

稻米市场

周度报告

(2022.6.9-2022.6.16)



Mysteel 农产品

编辑：陈丽君、岳姝帆

电话：0533-7026579

邮箱：chenlijun@mysteel.com

传真：0533-26093064

稻米市场周度报告

(2022. 6. 9–2022. 6. 16)

研究方法及标准

报告中的数据皆为本机构自有的调研数据，我们通过与市场业内人士的电话交流、在线交流、实地调研等方式对报告中数据进行验证和修正，以力求真实的反馈市场情况，并给出相应的结论，为客户的决策提供必要的帮助和参考。

报告可信度及声明

Mysteel 农产品力求以最详实的信息为客户提供指导与帮助，但对于据此报告做出的任何商业决策可能产生的风险，本机构不承担任何法律责任。

目 录

稻米市场周度报告.....	- 2 -
本周核心观点.....	- 1 -
第一章 本周稻米市场主要指标概述.....	- 1 -
1.1 稻谷市场行情分析.....	- 1 -
1.2 大米市场行情分析.....	- 2 -
1.3 销区市场价格行情分析.....	- 3 -
1.4 本周国内期货市场.....	- 3 -
1.5 本周国外期货市场.....	- 4 -
第二章 国内稻米供需格局.....	- 5 -
2.1 全国米厂平均开机率分析.....	- 5 -
2.2 国储拍卖情况.....	- 5 -
第三章 副产品和相关产品情况.....	- 6 -
3.1 副产品行情回顾.....	- 6 -
3.2 相关产品情况回顾.....	- 6 -
第四章 市场心态解读.....	- 7 -
4.1 籼稻市场心态解读.....	- 7 -

4.2 粳稻市场心态解读.....	- 8 -
第五章 大米后市影响因素分析	- 9 -
第六章 稻米市场走势分析预测	- 10 -

本周核心观点

本周稻米市场延续弱势稳定的态势。北方地区基层稻谷余粮不多，供应略显紧张，价格坚挺，但大米走量有限，米厂加工量寥寥，米厂停机增加；南方籼稻米市场需求暂无好转迹象，传统淡季，终端消费被稀释明显。早、中稻产区加强田间管理，新作长势良好。糯稻米市场购销基本暂停，糯米走货不佳，米企停机居多。

第一章 本周稻米市场主要指标概述

1.1 稻谷市场行情分析

表 1 稻谷到厂报价

单位：元/斤

地区	品种	上周均价	本周均价	涨跌
黑龙江	圆粒粳稻	1.30	1.30	0
	长粒香稻谷	1.38	1.38	0
吉林	超级稻谷	1.48	1.48	0
辽宁	辽星稻谷	1.52	1.52	0
江苏	粳稻	1.38	1.38	0
安徽	丰两优稻谷	1.29	1.29	0
湖南	黄华占稻谷	1.43	1.43	0
湖北	丰两优稻谷	1.31	1.31	0
江西	丰两优稻谷	1.30	1.30	0

数据来源：钢联数据

粳稻产区：本周粳稻价格延续稳定，米厂库存低位，但受限于大米订单较少，米厂采购有限，截至本周四（6月16日）北方市场普通粳稻主流价格 1.30-

1.42 元/斤，优质粳稻 1.45-1.52 元/斤，具体以质论价。

籼稻产区：本周籼稻价格总体维持稳定局面。前期供应偏紧，籼稻价格涨至高位。目前米企补库需求暂缓，价格上涨空间不大。截止本周四（6月16日）南方市场籼稻主流价格 1.26-1.34 元/斤，部分黄华占稻谷高价在 1.38-1.50 元/斤。

糯稻产区：本周糯稻价格无变化，糯米走货基本暂停，米厂大部分停机中，贸易商受成本制约，报价稳定，截至本周四（6月16日）黑龙江五常地区主流价格 1.35 元/斤左右，安徽蚌埠地区 1.48 元/斤左右。

1.2 大米市场行情分析

表 2 大米出厂报价

单位：元/斤

地区	品种	上周均价	本周均价	涨跌
黑龙江	圆粒米	1.80	1.80	0
	长粒香米	1.95	1.95	0
吉林	超级稻米	1.99	1.99	0
辽宁	辽星米	2.00	2.00	0
江苏	粳米	1.85	1.85	0
安徽	丰两优米	1.85	1.85	0
湖南	黄华占米	1.94	1.94	0
湖北	丰两优米	1.86	1.86	0
江西	丰两优米	1.90	1.90	0

数据来源：钢联数据

粳米产区：本周粳米市场弱势稳定，经销商按需采购，采购量明显减少，为尽快出货，大部分米厂报价可商谈。截至本周四（6月16日）北方市场粳米主流

价格 1.80-1.95 元/斤，具体以质论价。

籼米产区：本周籼米市场走量未见明显提升，米企开机略显低迷，部分处于半停工观望状态，米价维持主流稳定。截至本周四（6月16日）南方市场籼米主流价格 1.83-1.95 元/斤。

糯米产区：本周糯米价格弱势维稳，糯米走货基本暂停，经销商多处理库存为主，市场较为清淡，截至本周四（6月16日）五常糯米主流价格 1.83 元/斤左右，安徽地区 1.88 元/斤左右。

1.3 销区市场价格行情分析

表 3 部分销区市场大米报价

单位：元/公斤

地区	品种	上周批发价	本周批发价	涨跌
黑龙江	一级晚粳米	5.64	5.62	-0.02
黑龙江	一级粳糯米	5.66	5.66	0
江苏	一级晚粳米	4.60	4.60	0
安徽	一级晚籼米	5.08	5.06	-0.02
江西	一级晚籼米	4.88	4.88	0

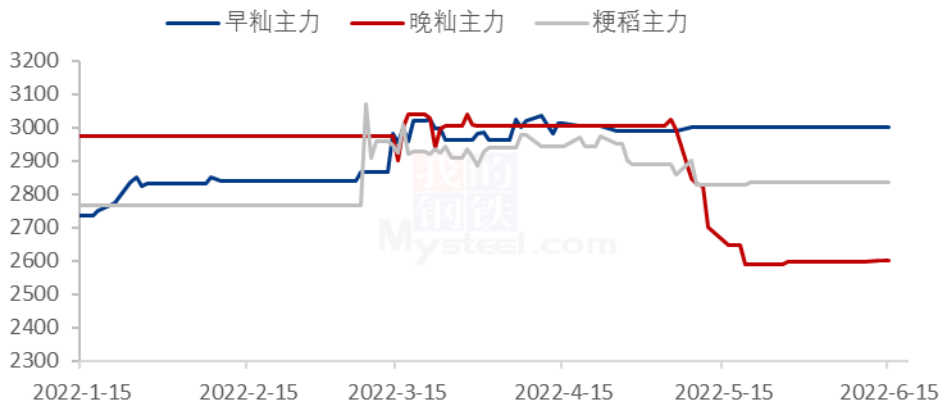
数据来源：浙江粮油交易网

本周销区市场价格大部稳定、局地有走弱趋势。大米终端消化有限，加之天气炎热，需求减缓，购销氛围降温。预计短期价格将根据供需情况微幅调整。

1.4 本周国内期货市场

截至 6 月 15 日期货郑粳稻主力合约、晚籼稻主力合约与早籼稻主力合约均未开盘。（备注：郑商所早籼稻、晚籼稻和粳稻当日未开盘情况，延续上一开盘日的收盘价作图）

2022年国内稻谷期货价格走势（单位：元/吨）



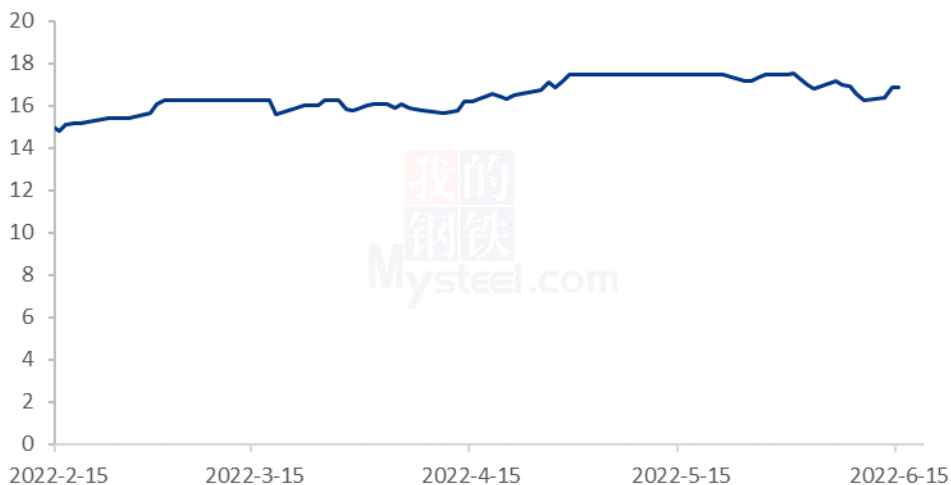
数据来源：钢联数据

图 1 2022 年国内稻谷期货价格走势

1.5 本周国外期货市场

截至 6 月 15 日 CBOT 糙米主力合约收盘价 16.84 美元/英担，较上周下跌 0.06 美元/英担。（备注：当日未开盘情况，延续上一开盘日的收盘价作图）

2022年CBOT糙米价格走势（单位：美元/英担）



数据来源：钢联数据

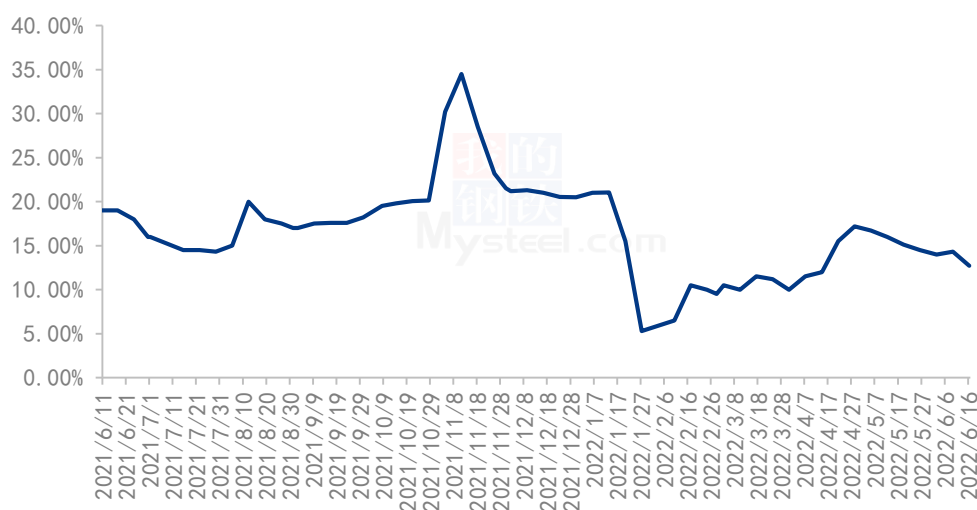
图 2 2022 年 CBOT 糙米价格走势

第二章 国内稻米供需格局

2.1 全国米厂平均开机率分析

本周全国米厂平均开工率 12.7 %左右，较上周下降 1.6%，受大米订单缩减影响，本周南北方米厂停机增多，预计下周开机率将变化不大。

2022年全国米厂平均开机率



数据来源：钢联数据

图 3 2021-2022 年全国大米主产区米厂平均开机率

2.2 国储拍卖情况

表 4 稻谷最低收购价 6 月 7 日 (2018-2021 年) 交易结果

单位：数量：吨；价格：元/吨

品种	计划数量	成交数量	成交率	最高价	最低价	平均价
粳稻	304745	32697	10.73%	2650	2560	2574.35
早籼稻	301808	1347	0.45%	2430	2430	2430
中晚籼稻	295327	2200	0.74%	2530	2480	2525.45
合计	901880	36241	4.02%	2650	2430	2540

数据来源：国家粮食交易中心

上周国储拍卖投拍 1 次，共计投放稻谷 90 万吨，粳稻、早籼稻、中晚籼稻各投放

30万吨，其中粳稻成交3.27万吨，中晚籼稻成交约0.22万吨，早籼稻成交约0.13万吨，合计成交3.62万吨，成交率4.02%，较上周成交率下降1.93%，主体参与有限，大部分地区仍以流拍结束。

本周拍卖暂未公布。

第三章副产品和相关产品情况

3.1 副产品行情回顾

表5 大米副产品行情回顾

地区	油糠 (元/斤)			毛碎米 (元/斤)			稻壳 (元/吨)		
	上周	本周	涨跌	上周	本周	涨跌	上周	本周	涨跌
黑龙江	1.45	1.45	0	1.35	1.35	0	350	300	-50
吉林	1.48	1.48	0	1.40	1.40	0	450	400	-50
辽宁	1.50	1.50	0	1.46	1.46	0	550	550	0
江苏	1.48	1.48	0	1.38	1.38	0	620	620	0
湖南	1.60	1.60	0	1.58	1.58	0	650	650	0
湖北	1.60	1.58	-0.02	1.52	1.52	0	650	600	-50
安徽	1.55	1.55	0	1.40	1.40	0	630	630	0
江西	1.56	1.56	0	1.52	1.52	0	660	660	0

数据来源：钢联数据

全国米企开机率继续下降，大米副产品产量较少，价格仍居高位，截至本周四（6月16日）北方粳油糠主流价格1.45-1.50元/斤，南方籼油糠主流价格1.46-1.62元/斤。北方毛碎主流价格1.35-1.46元/斤，南方毛碎主流价格1.50-1.60元/斤。北方稻壳出厂主流价格300-450元/吨，南方稻壳出厂主流价格600-700元/吨。

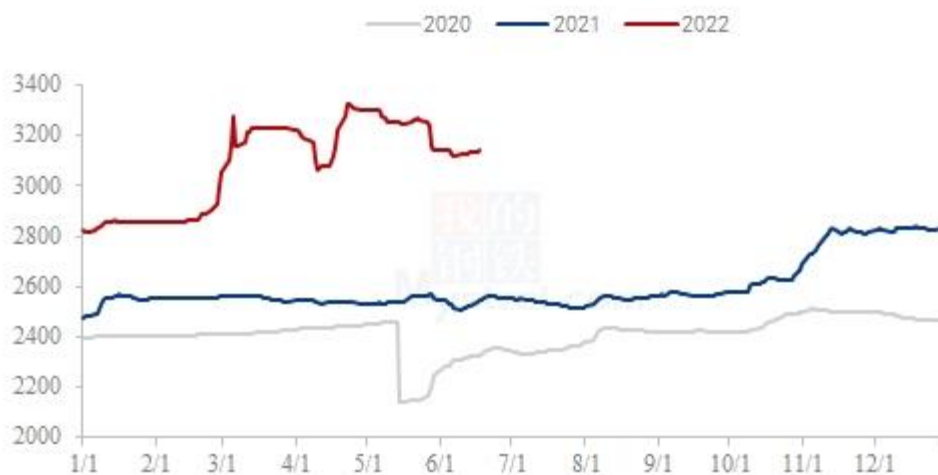
3.2 相关产品情况回顾

截至本周（6月10日-6月16日）全国小麦市场均价在3133元/吨，较上周（6月3日-6月9日）3133元/吨，持平。

本周新麦市场价格震荡偏强运行。山东、河北新麦大量上市，产量、质量优于去年，农户捂粮惜售心态较强，市场观望氛围浓厚，价格高开。粮商多以随收随走为

主，建库意愿不强。制粉企业小麦库存紧俏，窄幅上调收购价格吸引粮源，在上量增加后价格逐渐趋稳，大量收购原粮意愿不强，试探性补库为主。各地区中储粮、储备粮粮库陆续开收，收购价格基本与当地面企持平，支撑市场底部价格。

2020年-2022年主产区小麦价格走势（元/吨）

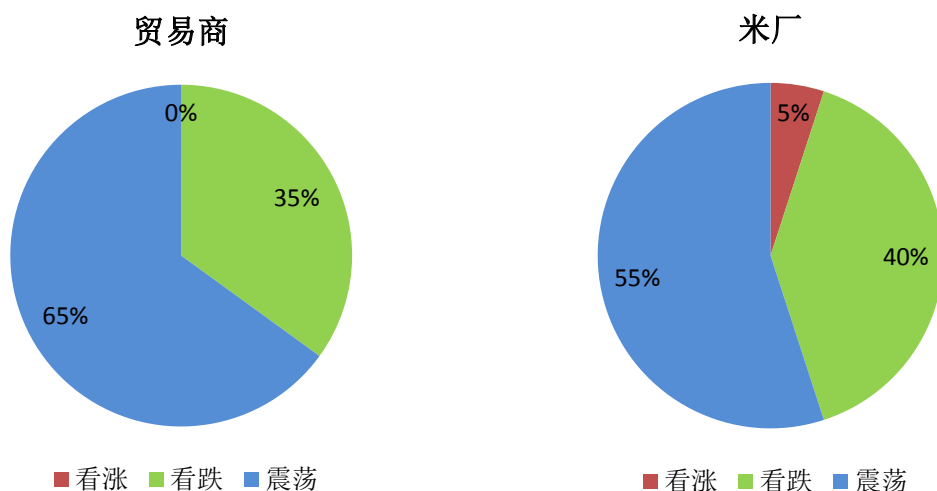


数据来源：钢联数据

图 4 小麦主产区市场价格

第四章 市场心态解读

4.1 籼稻市场心态解读



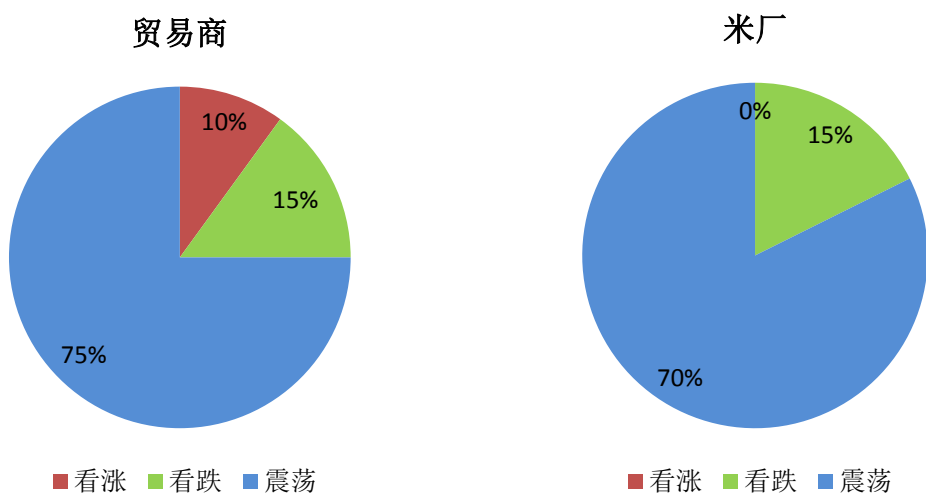
数据来源：钢联数据

图 5 贸易商与米厂心态解读（籼稻）

样本数量：贸易商 10，米厂 10。

本周籼稻谷市场调研得知，业者心态暂不乐观，进入传统淡季，稻米市场“淡季更淡”情况突出。短期市场缺乏利好提振，大米疲软走量或难有改观。业者多持震荡或走弱观点。

4.2 粳稻市场心态解读



数据来源：钢联数据

图 6 贸易商与米厂心态解读（粳稻）

样本数量：贸易商 10，米厂 10。

本周粳稻谷市场调研得知，贸易商和米厂对后市观点略有分歧，小部分贸易商认为目前基层余粮不多，米厂收购略有困难，认为价格有小幅上涨的预期，但下游大米走货不好，涨幅有限。米厂认为价格的上涨完全取决于大米的走货情况，对后市不看好。

第五章 大米后市影响因素分析



图6 大米后市价格影响因素分析

影响因素分析：

开工：开工率低迷，需求清淡； **产量：**产量较低，米厂订单有限

库存：库存不高，米企接单加工； **需求：**天气炎热，进入淡季

成本：成本高企，对价格支撑明显； **出口：**出口订单稳定，后市利好

总结：米厂新单有限，大米走货缓慢，后市价格在成本支撑下稳定为主。

影响因素及影响力值说明

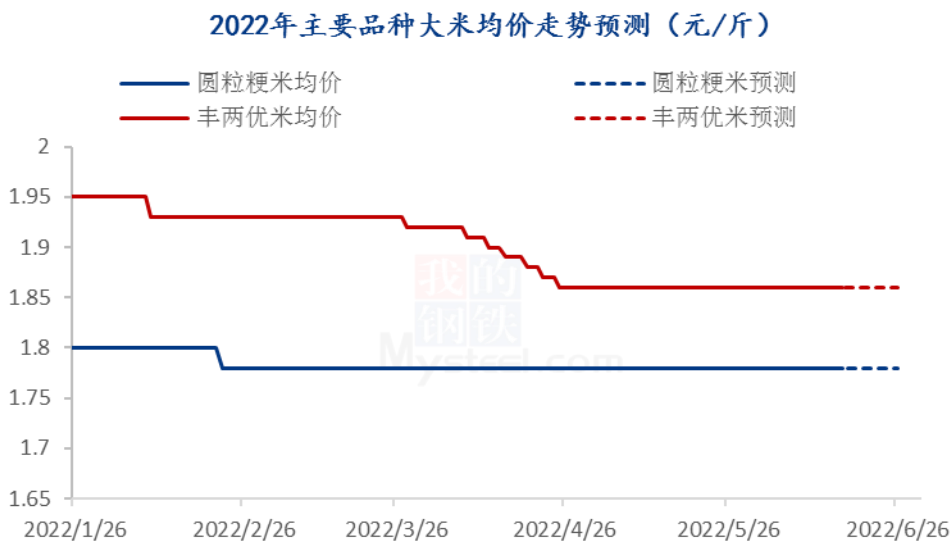
5	重大利好	-5	重大利空
4	明显利好	-4	明显利空
3	一般利好	-3	一般利空
2	小幅利好	-2	小幅利空
1	弱势利好	-1	弱势利空

注：以对价格的影响力确定利好利空因素，该因素的影响力指标是通过与市场人士充分沟通后结合市场客观情况进行的综合数值判定。

第六章 稻米市场走势分析预测

粳米预测：短期粳米走货仍无利好支撑，高校等集团消费将陆续放假，需求仍将缩减，大部分米厂实际成交比报价略低，预计短期粳稻米市场仍将弱势稳定为主。

籼米预测：籼稻谷价格受前期供应偏紧及储备投放支撑，价格上涨。但大米疲软，米企走量基本维持老客户。淡季市场相对饱和，预计上涨困难；同时成本高位支撑，回落风险不高。预计短期将保持主流稳定局面。



数据来源：钢联数据

图 7 主要品种大米均价走势预测

资讯编辑：陈丽君 0533-7026579

岳姝帆 0533-7027156

资讯监督：王涛 0533-7026866

资讯投诉：陈杰 021-26093100