

# 氨基酸市场

## 周度报告

(2022.6.2-2022.6.9)



### Mysteel 农产品

编辑：陈荣

电话：021-26094319

邮箱：[chenrong@mysteel.com](mailto:chenrong@mysteel.com)

传真：021-66896937

---

# 氨基酸市场周度报告

(2022. 6. 2-2022. 6. 9)

## 研究方法及标准

报告中的数据皆为本机构自有的调研数据，我们通过与市场业内人士的电话交流、在线交流、实地调研等方式对报告中数据进行验证和修正，以力求真实的反馈市场情况，并给出相应的结论，为客户的决策提供必要的帮助和参考。

## 报告可信度及声明

Mysteel 农产品力求以最详实的信息为客户提供指导与帮助，但对于据此报告做出的任何商业决策可能产生的风险，本机构不承担任何法律责任。

---

# 目 录

氨基酸市场周度报告 .....	- 2 -
本周核心观点 .....	- 1 -
第一章 本周氨基酸基本面概述 .....	- 1 -
第二章 本周氨基酸价格走势分析 .....	- 2 -
2.1 赖氨酸价格分析 .....	- 2 -
2.2 苏氨酸价格分析 .....	- 3 -
2.3 蛋氨酸价格分析 .....	- 4 -
2.4 色氨酸价格分析 .....	- 5 -
第三章 氨基酸供应分析 .....	- 6 -
第四章 氨基酸需求分析 .....	- 7 -
第五章 相关产品 .....	- 7 -
5.1 玉米市场分析 .....	- 7 -
5.2 生猪市场分析 .....	- 8 -
5.3 肉鸡市场分析 .....	- 9 -
5.4 蛋鸡市场分析 .....	- 10 -
第六章 氨基酸行情展望 .....	- 10 -



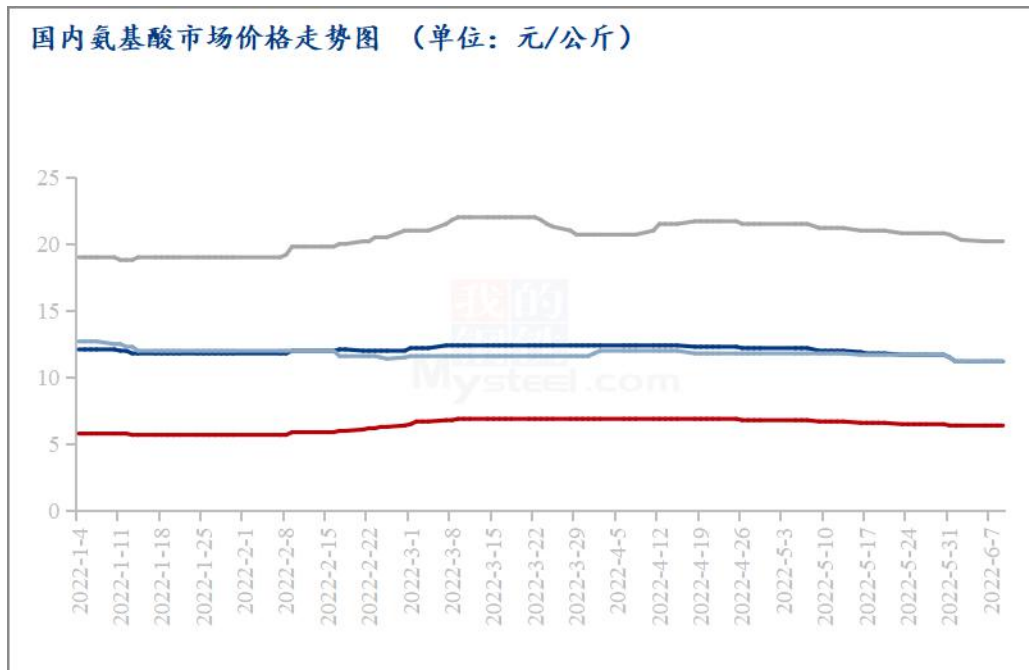
## 本周核心观点

本周氨基酸厂家报价继续趋弱为主，销区市场价格区域差异化明显，各品种均价较上周小幅下跌，其中98.5%赖氨酸跌幅最大，广东地区98.5%赖氨酸更是跌至11.2元/公斤，跌幅5.08%，需求拖累下氨基酸各品种成交均偏弱，交投表现较为一般，部分国产品牌蛋氨酸货源紧张，市场价格稳定运行。

## 第一章 本周氨基酸基本面概述

	类别	本周	上周	涨跌
价格	70%赖氨酸（元/公斤）	6.4	6.6	-3.00%
	98.5%赖氨酸（元/公斤）	11.2	11.5	-0.87%
	苏氨酸（元/公斤）	11.2	11.5	-2.60%
	蛋氨酸（元/公斤）	20	20.2	-1.00%
	色氨酸（元/公斤）	52	53	-1.89%
	缬氨酸（元/公斤）	23	23	0.00%
供应	赖氨酸企业开机率	61%	61%	0.00%
	苏氨酸企业开机率	62%	62%	0.00%
	蛋氨酸企业开机率	88%	48%	40.00%
	色氨酸企业开机率	74%	74%	0.00%
需求	下游方面	饲料厂多备货至7月份		
	出口方面	赖氨酸、苏氨酸、蛋氨酸4月出口环比下降		

## 第二章 本周氨基酸价格走势分析



数据来源：钢联数据

图 1 国内氨基酸市场价格走势图

### 2.1 赖氨酸价格分析

表 1 赖氨酸硫酸盐国内市场价格

单位：元/公斤

省份	2022/6/9	2022/6/2	周环比
黑龙江	6.4	6.4	0.00%
山东	6.3	6.3	0.00%
广东	6.6	6.8	-2.94%
北京	6.3	6.4	-1.56%

四川	6.5	6.8	-4.41%
南昌	6.6	6.6	0.00%
上海	6.5	6.5	0.00%

数据来源：钢联数据

表 2 赖氨酸盐酸盐国内市场价格

单位：元/公斤

省份	2022/6/9	2022/6/2	周环比
黑龙江	11	11.3	-2.65%
山东	11	11.2	-1.79%
广东	11.2	11.8	-5.08%
北京	11	11.3	-2.65%
四川	11.5	11.8	-2.54%
南昌	11.4	11.5	-0.87%
上海	11.4	11.5	-0.87%

数据来源：钢联数据

本周 70%赖氨酸厂家报价偏弱在 6.0-6.5 元/公斤之间，98.5%赖氨酸报价稳定在 10.5-11.2 元/公斤之间，70%赖氨酸市场价格稳定至 6.2-6.6 元/公斤之间，98.5%赖氨酸市场价格趋弱稳定至 10.8-11.5 元/公斤之间。厂家正常生产主供前期订单，节后限量出售赖氨酸，国内整体成交一般，部分贸易商积极抛货，需求偏弱下多数观望市场价格走势。

## 2.2 苏氨酸价格分析

表 3 苏氨酸国内市场价格

单位：元/公斤

省份	2022/6/9	2022/6/2	周环比
山东	11.2	11.2	0.00%
广东	11.5	11.6	-0.86%
北京	11.3	11.3	0.00%
四川	11.5	11.6	-0.86%
南昌	11.5	11.5	0.00%
上海	11.3	11.3	0.00%

本周苏氨酸厂家报价在 10.9-11.4 元/公斤之间，市场价格趋弱调整在 11.0-11.6 元/公斤之间，4 月中国苏氨酸出口量 5.463 万吨，环比减 0.364 万吨，降幅 6.25%，同比增幅 24.62%。供应端厂家正常生产为主，下游对于苏氨酸预期较为悲观，市场价格趋弱整理，贸易商报价稳定，成交清淡，预计后期仍有下跌空间。

## 2.3 蛋氨酸价格分析

表 4 蛋氨酸国内市场价格

单位：元/公斤

省份	2022/6/9	2022/6/2	周环比
山东	19.6	19.6	0.00%
广东	20.5	20.5	0.00%



北京	19.8	19.8	0.00%
四川	20.5	20.5	0.00%
南昌	20.2	20.2	0.00%
上海	20.2	20.2	0.00%

本周蛋氨酸整体价格弱稳在 19.5-21.5 元/公斤之间，国产品牌在 19.5-20.7 元/公斤之间，进口品牌多运行在 19.8-21.5 元/公斤之间。供应端厂家库存压力仍存，需求较差，市场价格弱稳运行，供需仍旧处于博弈当中。部分出口商询个别国产品牌货源，市场现货较少下品牌价格差异明显，厂家报价依旧稳定，短期预计市场价格仍有下跌空间。

## 2.4 色氨酸价格分析

表 5 色氨酸国内市场价格

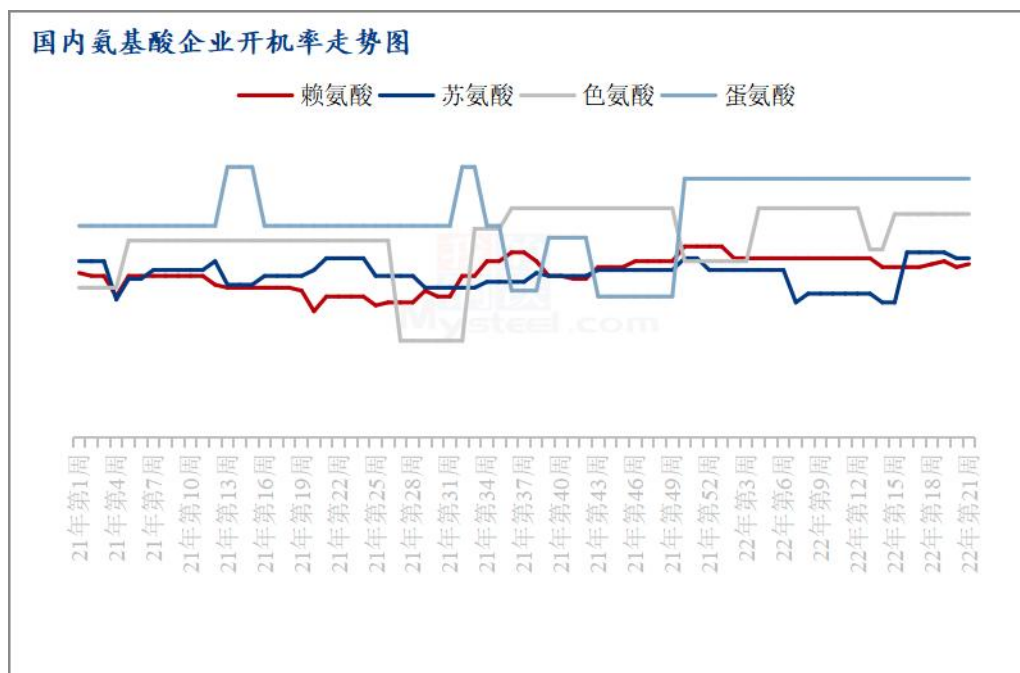
单位：元/公斤

省份	2022/6/9	2022/6/2	周环比
山东	52	52	0.00%
广东	53	53	0.00%
北京	52	52	0.00%
四川	52	53	-1.89%
南昌	53	53	0.00%
上海	52	52	0.00%

数据来源：钢联数据

本周色氨酸厂家报价稳定运行在 51-53 元/公斤之间，供应端厂家供应前期订单为主，色氨酸市场价格稳定偏强运行在 51-53 元/公斤之间，下游企业多数随采随用，市场价格稳定运行，成交较为平稳，短期预计价格震荡整理，关注厂家最新报价及下游需求恢复情况。

### 第三章 氨基酸供应分析



数据来源：钢联数据

图 2 国内氨基酸企业开机率走势图

本周国内氨基酸各产品开机稳定运行。截至本周四，赖氨酸开工率 61%，厂家多数正常开工，个别企业恢复生产，企业供应固定订单为主；苏氨酸开工率为 61%，需求拖累价格偏弱致使市场开工逐步震荡运行，整体开机稳定运行；蛋氨酸开机率在 88%，整体开工高位暂稳，主供前期订单为主，部分厂家提高产量；色氨酸开工率为 78%，企业正常生产为主，多数厂家满开，整体稳定供应市场为主。

## 第四章 氨基酸需求分析

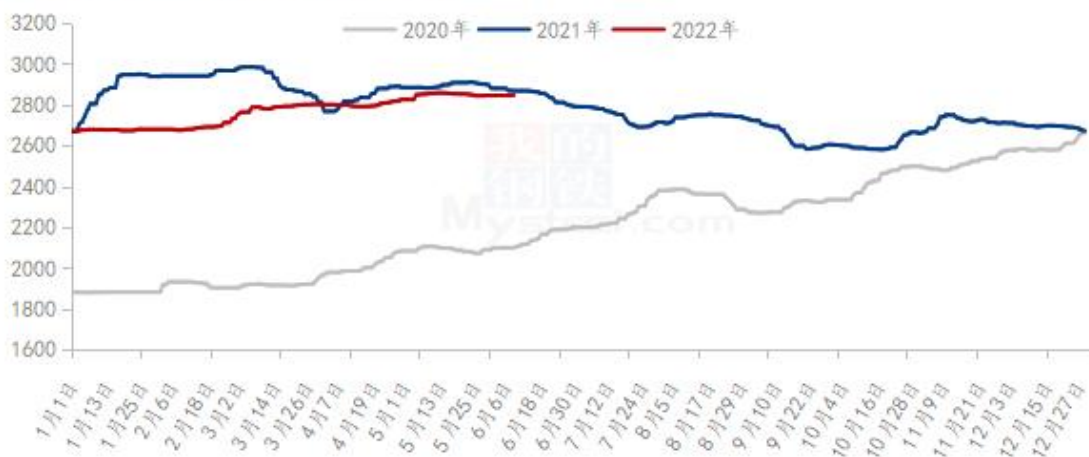
产品	下游市场
赖氨酸	下游备货多在1个多月库存，部分地区小型饲料厂有备货需求。国外需求减弱，出口环比下降。
苏氨酸	下游备货多在1个多月库存，国外需求较弱，环比出口有所下降。
蛋氨酸	下游库存整体依旧较高，补货需求较少。出口环比下降，进口环比大增下社会库存进一步增加。
色氨酸	下游零星刚需拿货，随采随用为主，库存量保持正常。

数据来源：钢联数据

## 第五章 相关产品

### 5.1 玉米市场分析

2020-2022年全国玉米均价走势（元/吨）



数据来源：钢联数据

图 3 2020-2022 年全国玉米均价走势图

本周玉米价格主流稳定，局部小幅调整。东北产区玉米价格行情主体稳定，个别高报价开始回落与主流行情对接。收购主体方面以本地深加工企业收

购为主，多数发北港和华北深加工倒挂，粮源多内部销售。地区内深加工个别提价收购社会粮，多数仍以签单采购为主，收购量较前期提升，部分企业签单价格下调。华北地区随着新麦上市陆续增多，贸易商陆续开始小麦收购，玉米出货量减少，市场供应不足，下游深加工企业到货量维持低位，企业提价促进收购，玉米价格偏强运行。南方销区受期货市场下跌、港口现货供需宽松及终端需求疲软等制约，成交清淡，玉米价格偏弱运行。

## 5.2 生猪市场分析

全国外三元生猪出栏均价走势图（元/公斤）



数据来源：钢联数据

图 4 全国外三元生猪出栏均价走势图

本周生猪出栏均价为 15.68 元/公斤，较上周下跌 0.01 元/公斤，环比下跌 0.06%，同比上涨 2.62%。本周猪价窄幅震荡，全国各地猪价涨跌互有调整，整体走势趋于平稳，周度均价几近持平。前期价格略有下调，主要是端午节前短暂备货情绪消退，节后需求惯性回落，屠企订单宰量缩减明显，终端采购积极性降低，市场价格偏弱运行小跌调整。不过当前正值月初，养殖企业出栏节奏大多放缓，且市场对后市信心较足、贸易多控量保价，成交价格涨跌不易。现阶段市场僵持，业内产能预期边际调减，猪价同比已转正；当前供需处于相对弱平衡，猪价波动空间较为有限，短期行情或仍延续窄幅震荡。

### 5.3 肉鸡市场分析

全国白羽肉鸡均价走势图（元/斤）



数据来源：钢联数据

图 5 国内大肉食毛鸡均价预测走势图

本周白羽肉鸡全国棚前均价继续上破高点，周内白羽肉鸡全国棚前均价 4.69 元/斤，较上周上涨 0.07 元/斤，环比涨幅 1.52%，同比涨幅 7.57%。因生产需要，企业存在严重加价行为，周内鸡源不足为毛鸡价格的主要支撑；叠加本周分割品价格处上行通道，涨幅明显，需求端对毛鸡价格支撑逐步增强。供需双向利多，毛鸡价格上破年内高点后企稳运行。

## 5.4 蛋鸡市场分析

全国鸡蛋主产区与主销区价格对比图（元/斤）



数据来源：钢联数据

图6 全国鸡蛋主产区与主销区价格对比图

本周鸡蛋市场弱势运行。周内主产区均价4.34元/斤，较上周下跌0.18元/斤，跌幅3.98%，周内主产区价格先跌后涨。端午假期期间市场需求转弱，各环节多以清库存为主，蛋价迎来下滑。端午过后伴随学校企业复工复产，阶段性补货量增加，市场交投转好。叠加北京销区价格持续走强，拉动产区普涨。主销区均价4.33元/斤，较上周下跌0.24元/斤，跌幅5.25%。周内主销区价格先抑后扬。其中上海市场跌后持稳。端午节后广东市场需求面有所恢复，但考虑鸡蛋存储条件受限，经销商多维持低位库存，蛋价跌后小涨。而北京销区因疫情区域陆续得到解封，市场需求集中恢复，致使阶段性消费量大幅提升，蛋价涨幅相对较大。目前考虑市场阶段性补货已基本结束，当前仍处消费淡季，预计下周蛋价将继续震荡走低。

## 第六章 氨基酸行情展望

**赖氨酸：**本周上游企业多数正常生产发货为主，预计开机率稳定运行。厂家报价偏弱运行，预计下周赖氨酸价格偏弱震荡运行。

**苏氨酸：**本周上游企业多数正常生产发货为主，猪料端需求低迷下交投不佳，国内成交较差，国外订单签订良好下预计下周价格预计偏弱稳定为主。

蛋氨酸：本周蛋氨酸下游企业备货较久下多数保持观望态势，贸易商多抛货出售，下周市场需求较弱下预计价格弱稳运行。

色氨酸：本周价格稳定运行，市场多数随采随用，询单量一般，需求回暖预计下周价格稳定震荡运行。

资讯编辑：陈 荣 021-26094319

资讯监督：朱喜安 021-26093675

资讯投诉：陈 杰 021-26093100