

辣椒市场

周度报告

(2022.5.5-2022.5.12)



Mysteel 农产品

编辑：于双双

电话：0533-7076601

邮箱：yushuangshuang@mysteel.com

传真：0533-26093064

辣椒市场周度报告

(2022. 5. 5-2022. 5. 12)

研究方法及标准

报告中的数据皆为本机构自有的调研数据，我们通过与市场业内人士的电话交流、在线交流、实地调研等方式对报告中数据进行验证和修正，以力求真实的反馈市场情况，并给出相应的结论，为客户的决策提供必要的帮助和参考。

报告可信度及声明

Mysteel 农产品力求以最详实的信息为客户提供指导与帮助，但对于据此报告做出的任何商业决策可能产生的风险，本机构不承担任何法律责任。

目 录

辣椒市场周度报告.....	- 2 -
本周核心观点.....	- 2 -
第一章 本周市场行情回顾.....	- 2 -
第二章 本周产区行情动态.....	- 2 -
第三章 本周辣椒市场库存分析.....	- 6 -
第四章 辣椒市场利润分析.....	- 8 -
第五章 辣椒相关替代品.....	- 9 -
第六章 辣椒销区走货情况.....	- 10 -
第七章 辣椒市场后市展望.....	- 11 -

本周核心观点

本周国内辣椒市场交投气氛整体清淡，终端需求跟进偏弱，价格支撑力有限，报价整体窄幅下行。低辣产区辣椒走货不快，库存压力逐渐显现，价格高位局面下，部分市场多按需小单交易，持货商对后市行情看空，出货意向偏高。

第一章 本周市场行情回顾

表 1 辣椒市场主要指标情况汇总

类型	上周	本周	涨跌	备注
供应				
三樱椒库存量 (万吨)	13	12.72	-0.28	本周三樱椒走货减弱
需求				
加工厂 (万吨)	0.15	0.06	-0.09	加工消费偏低，采购减少
批发市场 (万吨)	0.61	0.22	-0.39	市场补货需求下降
利润 (以金乡为例, 元/斤)	-0.60	-0.80	-0.20	成本增加，销售价格下降

注：表中为价格并非绝对价格，多数采取主流价格，与最高价和最低价均有一定差距。实际成交过程中，根据实际质量有浮动。

第二章 本周产区行情动态

2.1 国内辣椒主产区周度成交情况分析

表 2 辣椒市场周度价格汇总

单位：元/斤

省份	地区	品种	规格	上周	上周	本周	涨跌
山东	金乡	三樱椒	晒椒	上通	9.90	9.70	-0.20
				通货	9.50	9.45	-0.05
	德州	三樱椒	晒椒	上通	10.10	10.00	-0.10
				通货	9.5	9.5	0
河南	临颖 (王岗)	三樱椒	晒椒	精品	10.6	10.50	-0.10
				上通	9.90	9.85	-0.05
	柘城	三樱椒	晒椒	精品	10.70	10.50	-0.20
			上通	10.40	10.15	-0.25	

省份	地区	品种	规格	上周	上周	本周	涨跌	
内蒙古	内黄	新一代	库内	上通	12.50	12.50	0	
		北京红	库内		6.2	6.2	0	
	通辽	金塔				1.75	1.75	0
		北京红	速冻	好货		2.2	2.2	0
		千斤红				1.75	1.75	0
		望都椒	库内			6.7	6.7	0
					精品	20	20	0
					好货	18.8	18.8	0
		灯笼椒		上通货		17.8	17.8	0
					通货	15.5	15.5	0
					精品	11.8	11.8	0
				二荆条	好货	11.4	11.4	0
				通货	8.8	8.8	0	
			七星椒	好货	11.5	11.5	0	
			好货	17.5	17.5	0		
贵州	遵义	大条子	烘干	上通货	15.2	15.2	0	
				通货	14	14	0	
				好货	11	11	0	
				上通货	9.3	9.3	0	
				通货	9	9	0	
			好货，带把	11.8	11.8	0		
			艳椒	上通，带把	10.2	10.2	0	
				通货，带把	9	9	0	
				好货，带把	11.8	11.8	0	
			满天星	上通，带把	10.2	10.2	0	
印度	港口	s17	干柜	剪把	11.8	11.9	0.10	
				去把	13.6	13.7	0.10	
				s15	去把	10.20	10.30	0.10

注：表中为价格并非绝对价格，多数采取主流价格，与最高价和最低价均有一定差距。实际成交过程中，根据实际质量有浮动。

山东：本周山东产区辣椒走货局面不一，成交局面表现尚可。山东金乡产区辣椒持货商目前出货意向较为积极，主要因为金乡半数以上为短期库，库存合同一般到6月初，今年辣椒行情偏弱，导致多数贸易商对后市看空，另外今年大蒜价格低位，部分持货商有意出货降库存，或者资金变现而存储大蒜，目前让利成交局面普遍，走货进度整体尚可。山东德州产区货源供应量不大，库外货源极少，且价格偏高，成交较

少。

河南：河南产区本周成交局面一般，辣椒走货进度缓慢。目前各产区基本解除管控，但目前运输成本较高，且部分产区依然带星，车辆调度有难度，去库存压力依旧偏高。另外终端消化不佳，对于产区货源需求力度有限。

河南内黄：河南内黄产区本周走货情况疲软，终端需求不佳，去库存有一定压力。

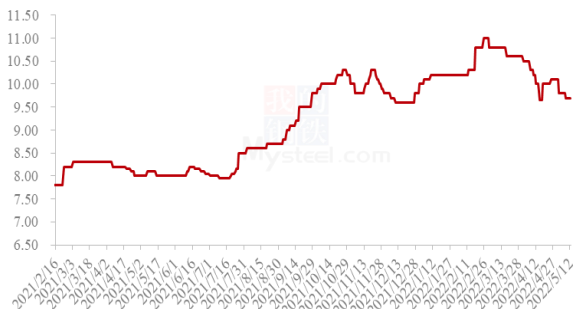
内蒙古：本周，内蒙古通辽开鲁产区北京红辣椒成交局面一般，目前当地库外辣椒余货寥寥，而库内辣椒价格偏高且干度不具备优势，支撑库外辣椒价格稳中偏硬运行，但终端需求持续低迷，采购商多按需采购，日交易量约为 100-150 吨，走货一般，整体成交氛围不佳。

贵州遵义：本周遵义虾子镇市场辣椒走货一般，成交气氛整体偏弱。受新冠疫情影响，目前南方辣椒消化进度整体偏弱，对贵州辣椒出货带来明显阻碍。

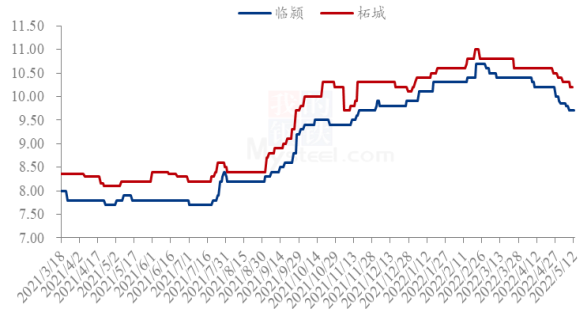
印度：本周中国港口印度辣椒价格走势整体偏强运行，第一，虽然目前国内走货整体不畅，但成本支撑下，印度椒价格整体偏硬，另外，近期人民币出现贬值，导致进口成本增加，进一步支撑港口辣椒价格高位运行。

2.2 国内辣椒主产区周度价格分析

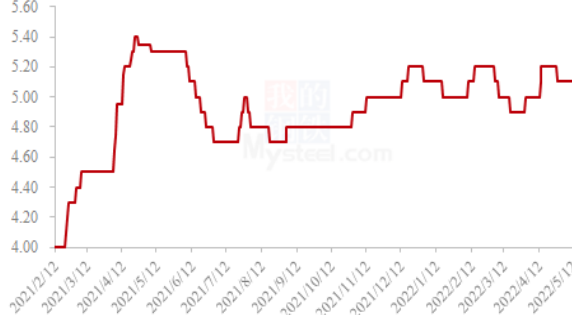
2021年-2022年山东金乡三樱椒价格走势（元/斤）



2021年-2022年河南三樱椒价格走势（元/斤）



内蒙古通辽开鲁北京红价格走势（元/斤）



2021年-2022年黄岛港印度s17剪把价格走势（元/斤）

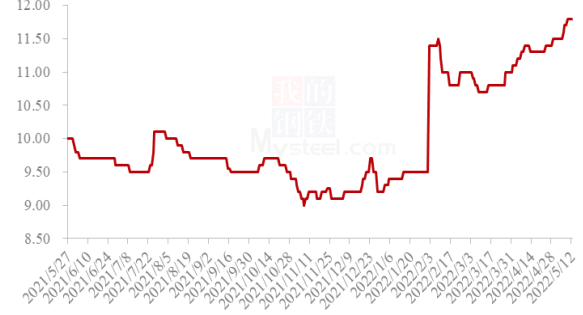


图 1 国内辣椒主产区价格走势

山东：山东产区辣椒价格本周弱势为主，截至本周四，山东金乡，三樱椒，上通货，价格参考 9.70 元/斤，较上周下调 0.20 元/斤，降幅 2.02%；德州武城三樱椒，上通货，价格参考 10.00 元/斤，较上周下调 0.10 元/斤，降幅 0.99%。

河南：本周河南产区辣椒交易局面尚可，五一前，河南临颖及柘城产区陆续解封，辣椒可适当走货，但库存压力较大，客商出货心态积极，故而导致产区出现走货加快，但价格下行局面。

内蒙古：本周，内蒙古通辽开鲁产区交投局面一般，北京红辣椒库外货源余货寥寥，支撑辣椒价格稳中偏硬运行，采购商按需购买，成交以质论价。少数存储商对后市看空，开始出售库内货源，价格偏高，交易量少。截止本周四，市场库外货源，北京红好货，价格参考 5.00-5.20 元/斤；库内货源，好货，5.50-5.60 元/斤。

印度椒：本周印度辣椒价格继续坚挺，个别成交价格上调。截至本周四，印度 s17，剪把价格参考 11.70-11.90 元/斤，均价 11.80 元/斤，较上周价格上涨 0.10 元/斤，涨幅 0.85%。

2.3 辣椒线上交易平台与现货基差分析

2021年-2022年辣椒线上交易平台与现货基差统计

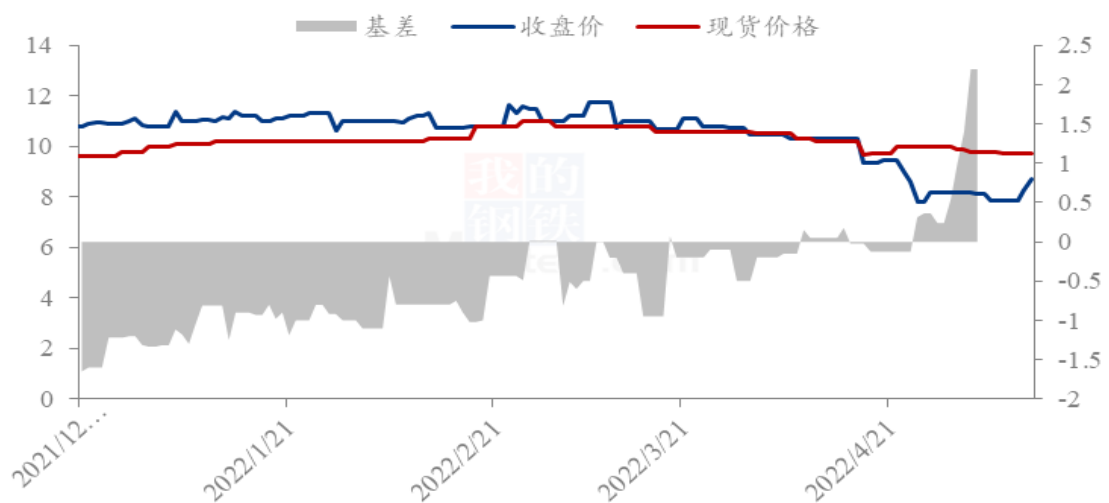


图 2 辣椒线上交易平台与现货基差统计

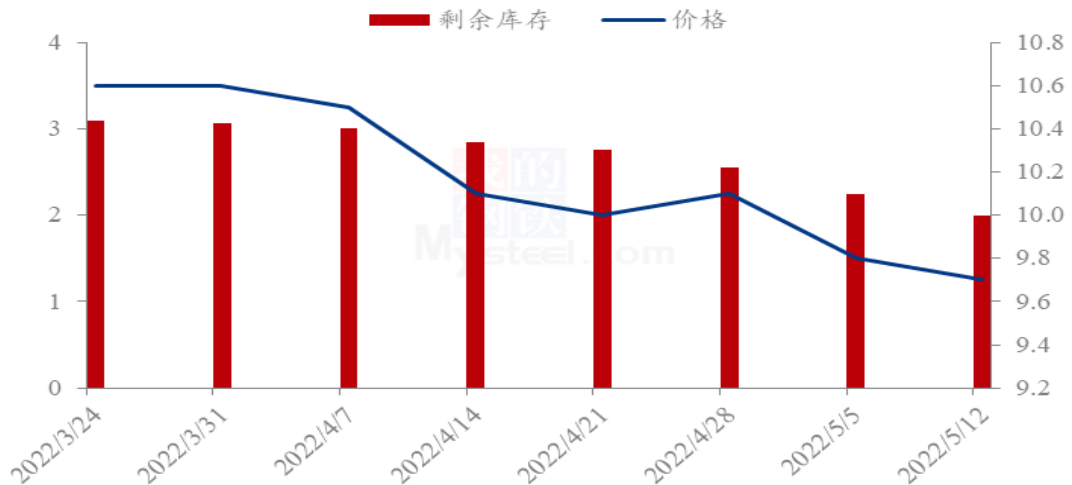
第三章 本周辣椒市场库存分析

国内三樱椒主产区库存数量持续稳定在 14.6 万吨，较去年同期减少 1.9 万吨，同比降幅 11.52%。

山东产区 2021 年库存辣椒约 3.1 万吨，较去年同期增加 0.6 万吨，2021 库存椒花皮约 0.8 万吨，好货占比 2.3 万吨。

河南临颖产区 2021 年库存辣椒约 9 万吨，较去年同期减少 2 万吨，降幅 18.18%。

2022 年金乡周度库存剩余量与价格对比

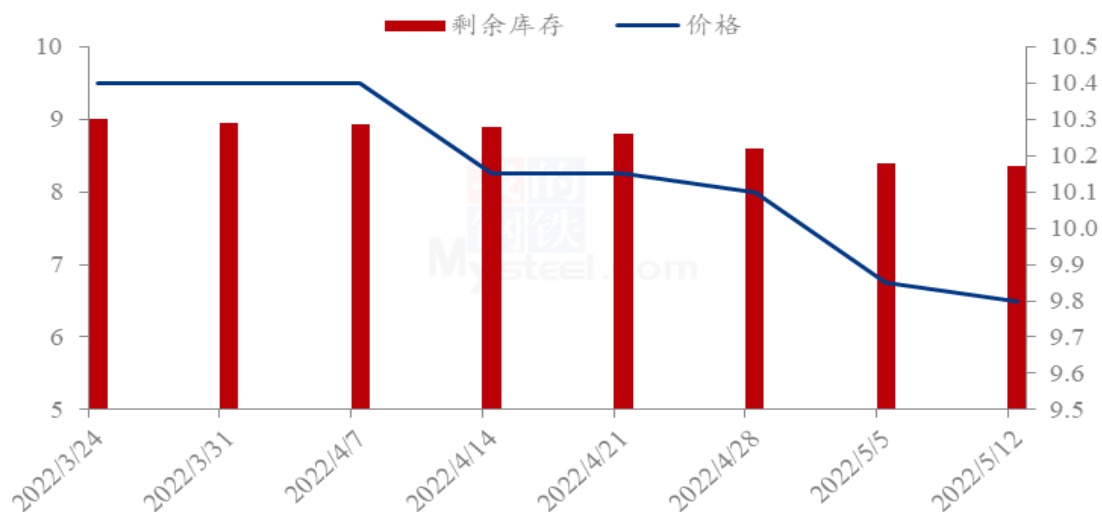


来源：钢联数据

图 3 2022 年金乡周度库存剩余量与价格对比

从目前走货情况来看，本周山东产区库存剩余量约 2 万吨，本周走货约 0.25 万吨，库存剩余 64.56%。金乡辣椒价格持续下行，但并未影响走货，主要还是因为整体报价偏低，目前批发市场客户多集中于金乡采购辣椒。

2022年临颖周度库存剩余量与价格对比

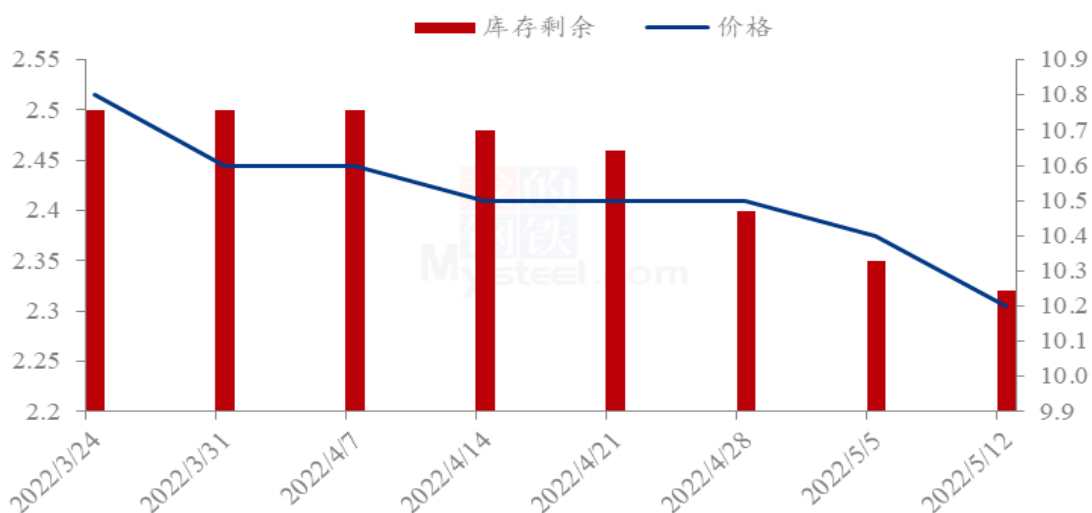


来源：钢联数据

图 4 2022 年临颖周度库存剩余量与价格对比

从目前走货情况来看，本周河南临颖产区库存剩余量 8.3 万吨左右，本周走货量约 0.1 万吨，库存剩余占比 92.22%。目前产区依旧带星，外地司机多不愿进入产区，成交量偏弱，持货商对后期价格看空，本周价格表现下行，但交易量依旧不高。

2022年柘城库存剩余量与价格对比



来源：钢联数据

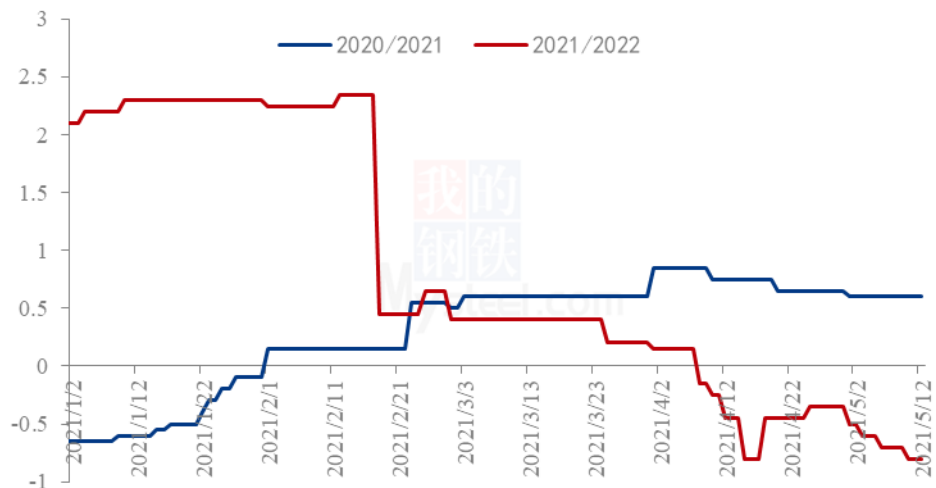
图 5 2022 年河南柘城周度库存剩余量与价格对比

从目前走货情况来看，本周河南柘城产区库存剩余量 2.32 万吨左右，本周走货量

约 0.03 万吨，库存剩余量约 92.8%。柘城产区库存走货量相对其他产区呈偏弱趋势，主要因为价格相比偏高，总体来说，柘城地区冷库出货晚于其它产区，且目前行情弱势局面下，库存辣椒优势不多，整体阻碍成交。

第四章 辣椒市场利润分析

2021年-2022年山东金乡冷库商利润对比图（元/斤）



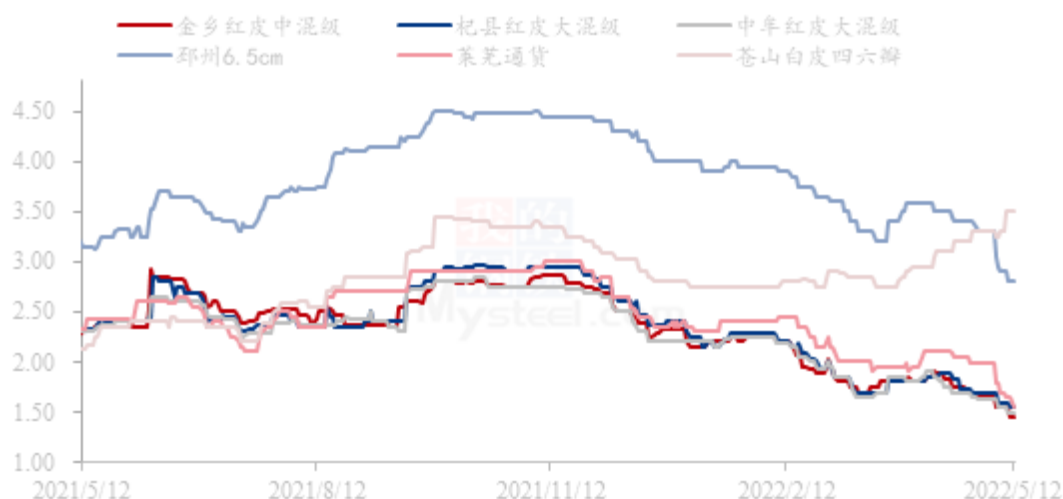
来源：钢联数据

图 6 山东金乡库存辣椒利润

上图为山东金乡冷库三樱椒上通货利润对比图，从图中可以看出，目前存储商利润持续处于亏损状态，且亏损较上周继续增加。我们以金乡冷库成本来看，入库价格基本 9.80 元/斤，配资客户冷库成本偏高，按照目前单斤销售价格 9.70 元/斤计算，目前部分客户单斤亏损 0.80 元。部分当地客户冷库成本偏低，目前亏损约 0.20-0.30 元/斤。

第五章 辣椒相关替代品

中国大蒜主产区价格统计（元/斤）

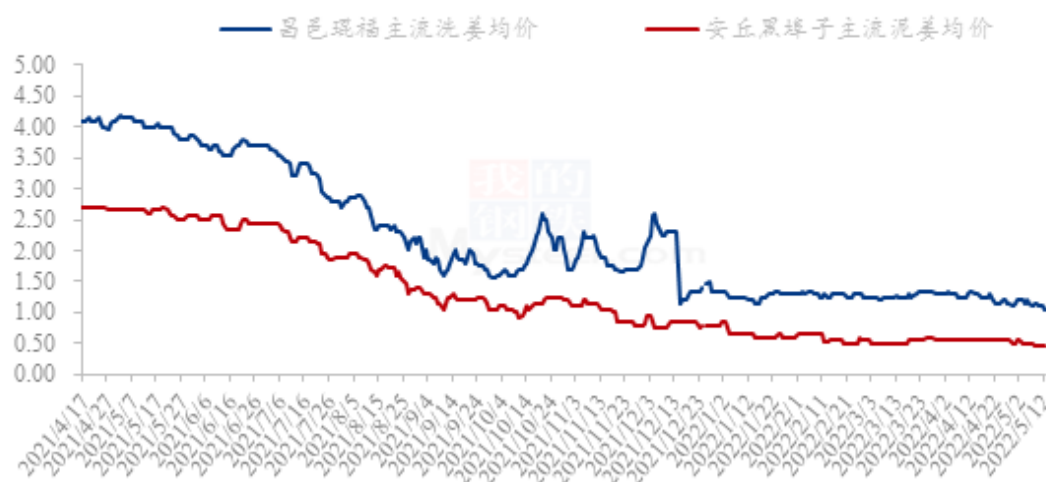


来源：钢联数据

图 7 中国大蒜主产区价格

本周全国六大产区除苍山产区外，其他产区库内蒜价格下跌明显。库内蒜供应端货源维持偏多，下游接货力度不佳。河南主产区杞县和中牟库内蒜价格下跌为主，受新冠疫情影响，杞县县城管控升级，库蒜延续有行无市。江苏邳州净蒜价格继续下跌，价格有乱行表现。全国大蒜周均价在 2.08 元/斤，环比下跌 0.16 元/斤，跌幅为 7.88%。

中国生姜主产区主流价格统计(元/斤)



来源：钢联数据

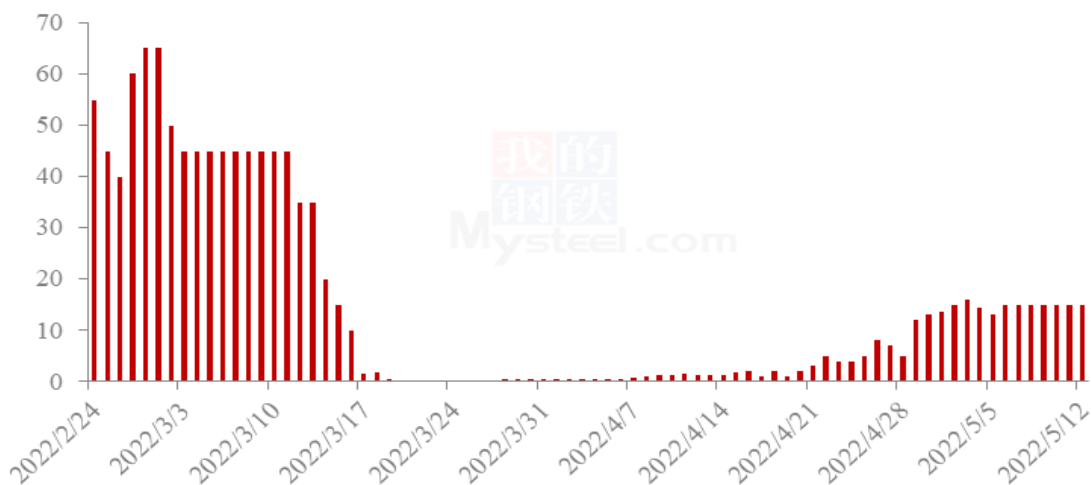
图 8 中国生姜主产区均价走势图

本周大姜产区生姜价格前涨后跌，行情运行显疲。本周各大姜市场上货量陆续增加，农户出货积极性尚可，客商拿货积极性不高，多是按需挑拣合适货源采购，走货速度前快后稳，整体成交量尚可。安丘市场仍未开放，在市场外有零星货源进行零星交易，成交有限，价格前涨后跌。昌邑琨福市场本周主流洗姜均价 1.17 元/斤，较上周上涨 0.86%。安丘黑埠子市场泥姜本周交易均价在 0.51 元/斤，较上周下跌 7.27%。

第六章 辣椒销区走货情况

本周，Mysteel 农产品继续监测陕西、青岛、江苏、四川、重庆、河南多个批发市场样本，了解到目前国内批发市场辣椒走货局面延续前期弱势局面，客商多按需采购，市场价格支撑力不足，各销区批发价格暂无抬头迹象。

2022年江苏邳州市场辣椒日度走货量（吨）



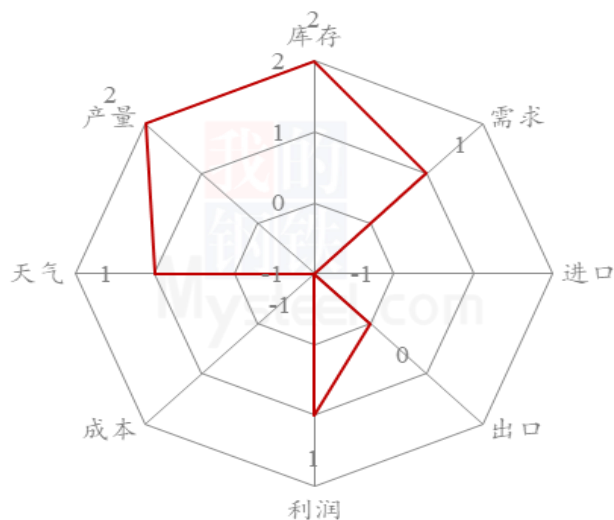
来源：钢联数据

图 9 2022 年江苏邳州市场干辣椒走货量跟踪

江苏邳州市场本周辣椒走货基本恢复正常，日度平均走货 15 吨左右，目前市场印度椒走货略快，三樱椒走货一般。

第七章 辣椒后市展望

辣椒后市价格影响因素分析



影响因素分析

供应：目前冷库货源供应充足，前期受新冠疫情影响，库存销售节奏表现滞缓，目前产区库存剩余 12.72 万吨。

进口椒：目前进口椒价格坚挺运行，但终端接货能力有限，交易表现有价无市。

市场需求：虽然新冠疫情有好转趋势，但对国内餐饮业形成的影响较为持续，目前辣椒需求整体偏弱。

影响因素及影响力值说明

5	重大利好	-5	重大利空
4	明显利好	-4	明显利空
3	一般利好	-3	一般利空
2	小幅利好	-2	小幅利空
1	弱势利好	-1	弱势利空

注：以对价格的影响力确定利好利空因素，该因素的影响力指标是通过与市场人士充分沟通后结合市场客观情况进行的综合数值判定。

2020年-2022年三樱椒主产区辣椒价格走势（元/斤）

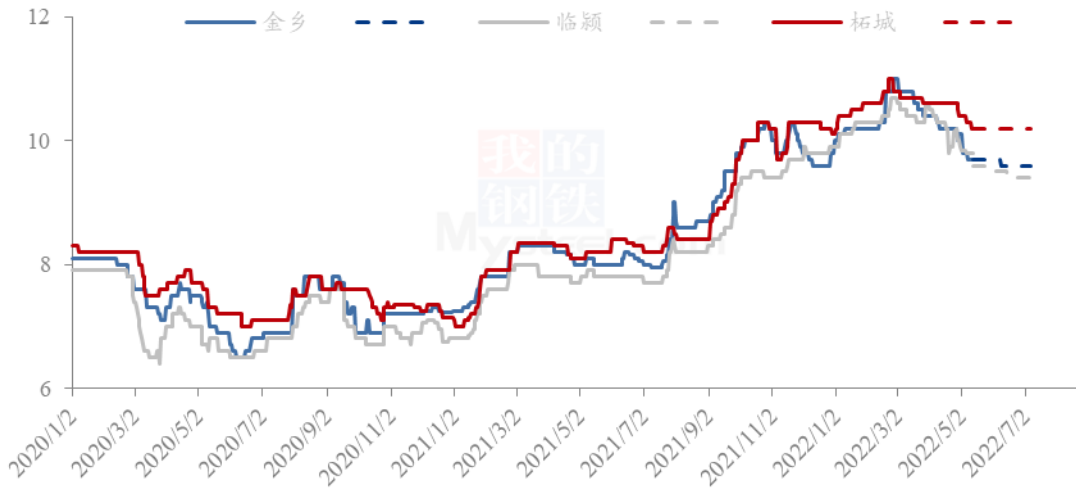


图 10 2020 年-2022 年全国三樱椒主产区价格走势对比图

来源：钢联数据

本周国内三樱椒市场成交局面疲态运行，价格表现窄幅下行。前期受新冠疫情管控影响，河南辣椒走货有一定阻碍，但本周基本能正常出货，但调度仍有一定困难（产区带星），外地司机不愿进入产区，多方利空导致河南产区辣椒出货缓慢。基层市场采购多集中于金乡市场，本周金乡三樱椒上通货，部分陈货，价格参考 9.10-9.20 元/斤，新季上通，价格参考 9.70-9.80 元/斤。目前各产区持货商多数对于后期市场走势持看空心态，出货积极性较高，预计短期市场价格涨势动力不足，仍有下调空间。

资讯编辑：于双双 0533-7076606

资讯监督：王 涛 0533-7026866

资讯投诉：陈 杰 021-26093100