

肉鸡市场 月度报告

(2022年3月)



Mysteel 农产品

编辑：刘晓庆、曹林卿、朱鹏亮、朱欣欣 电话：0533-7026587

邮箱：zhupengliang@mysteel.com

肉鸡市场月度报告

(2022年3月)

研究方法及标准

报告中的数据皆为本机构自有的调研数据，我们通过与市场业内人士的电话交流、在线交流、实地调研等方式对报告中数据进行验证和修正，以力求真实的反馈市场情况，并给出相应的结论，为客户的决策提供必要的帮助和参考。

报告可信度及声明

Mysteel 农产品力求以最详实的信息为客户提供指导与帮助，但对于据此报告做出的任何商业决策可能产生的风险，本机构不承担任何法律责任。

目 录

本月核心观点.....	- 1 -
第一章 本月基本面概述.....	- 1 -
第二章 本月大肉食鸡市场分析	- 2 -
2.1 本月大肉食鸡市场分析.....	- 2 -
2.2 本月 817 肉鸡市场分析.....	- 6 -
2.3 本月青脚麻鸡市场分析.....	- 8 -
第三章 供需面数据监测情况	- 10 -
3.1 本月国内孵化企业大肉食鸡苗出苗量分析.....	- 10 -
3.2 本月大肉食鸡屠宰企业开工率、库容率分析.....	- 10 -
第四章 供需面数据监测情况	- 12 -
4.1 本月大肉食毛鸡养殖盈利分析.....	- 12 -
4.2 本月 817 小白鸡盈利分析.....	- 13 -
4.3 本月青脚麻鸡养殖盈利分析.....	- 14 -
第五章 饲料原料及替代品.....	- 15 -
5.1 玉米行情分析.....	- 15 -
5.2 生猪行情分析.....	- 16 -

第六章 市场心态调研.....	- 17 -
6.1 大肉食鸡苗市场心态调研.....	- 17 -
6.2 大肉食毛鸡市场心态调研.....	- 18 -
6.3 817 市场心态调研.....	- 19 -
6.4 青脚麻鸡市场心态调研.....	- 19 -
第七章 后市价格影响因素分析	- 20 -
7.1 大肉食鸡苗后市价格影响因素分析	- 20 -
7.2 大肉食毛鸡后市价格影响因素分析	- 21 -
7.3 817 毛鸡后市价格影响因素分析.....	- 22 -
7.4 青脚麻鸡后市价格影响因素分析.....	- 23 -
第八章 肉鸡后市预测.....	- 24 -
8.1 大肉食鸡苗价格预测	- 24 -
8.2 大肉食毛鸡价格预测	- 25 -
8.3 817 小白鸡价格预测	- 26 -
8.4 青脚麻鸡价格预测.....	- 27 -

本月核心观点

本月大肉食种蛋价格呈低位震荡后反弹趋势；大肉食鸡苗呈“N”型走势，月底涨幅较明显。月内大肉食毛鸡出栏逐步减量，毛鸡及分割品调运受阻未见转好迹象，受供应面支撑，毛鸡价格易涨难跌；本月 817 毛鸡正值空档期，整体出栏量不多，山东、河南等地受新冠疫情影响交通受限，产品走货困难，终端无好转，毛鸡价格涨后趋稳；青脚麻鸡养殖端出栏趋减，供应收紧，受疫情影响，终端消费不振，产品走货一般，毛鸡交投运输受限，市场价格稳中震荡；受供应面支撑，月底毛鸡价格上行，养殖端恢复盈利。

第一章 本月基本面概述

表 1 本月基本面概述

	类别	本月	上月	涨跌
供需	大肉食毛鸡开工率	72%	51.06%	升 21.02 个百分点
	大肉食毛鸡库容率	65.19%	60.61%	升 4.58 个百分点
利润	大肉食毛鸡养殖利润（元/只）	-0.62	0.36	-272.22%
	817 小白鸡养殖利润（元/只）	-0.05	0.88	-105.68%
	青脚麻鸡养殖利润（元/只）	0.44	5.08	-91.34%
价格	大肉食种蛋价格（元/枚）	0.82	0.84	-2.38%
	大肉食鸡苗价格（元/羽）	0.89	1.13	-21.24%
	大肉食毛鸡价格（元/斤）	3.90	3.84	1.56%
	大肉食板冻大胸价格（元/公斤）	9.38	9.44	-0.64%
	大肉食大规格琵琶腿价格（元/公斤）	10.15	10.39	-2.31%
	817 鸡苗价格（元/羽）	0.69	0.75	-8.00%
	817 小白鸡价格（元/斤）	4.57	4.66	-1.93%
	817 白条价格（元/件）	118.60	123.54	-4.00%

青脚麻鸡苗价格（元/羽）	2.70	3.19	-15.36%
青脚麻鸡价格（元/斤）	5.60	6.40	-12.50%

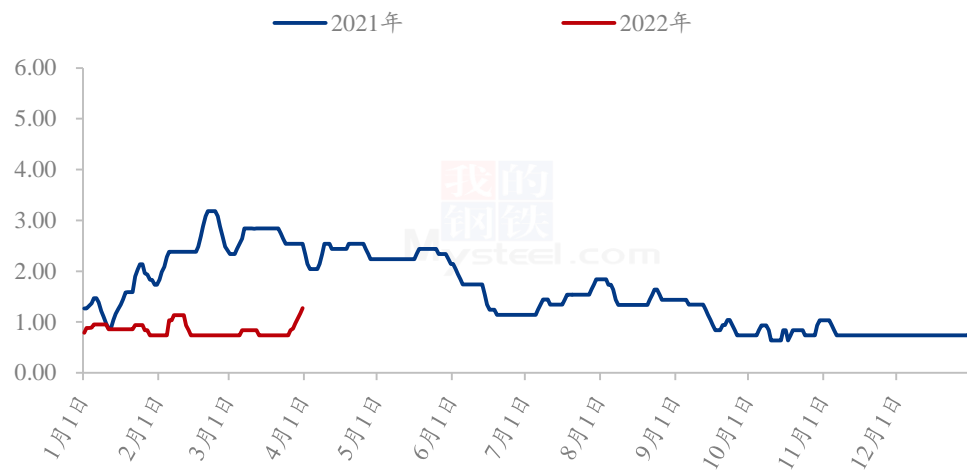
第二章 本月大肉食鸡市场分析

2.1 本月大肉食鸡市场分析

2.1.1 大肉食种蛋低位震荡反弹

本月全国大肉食种蛋均 0.82 元/枚，环比跌幅 2.38%，同比跌幅 69.40%。本月大肉食种蛋市场呈低位震荡后反弹的趋势。本月中上旬，大肉食种蛋价格一直低位震荡，市场需求偏弱，受鸡苗行情影响，种蛋转商品蛋情况较多，种蛋上孵减少，以至于下旬市场缺苗，鸡苗价格上涨，种蛋市场需求提升，加上东北地区疫情影响，种蛋运输限制较大，种蛋价格反弹。

（2021年-2022年）全国大肉食种蛋均价走势图（元/枚）



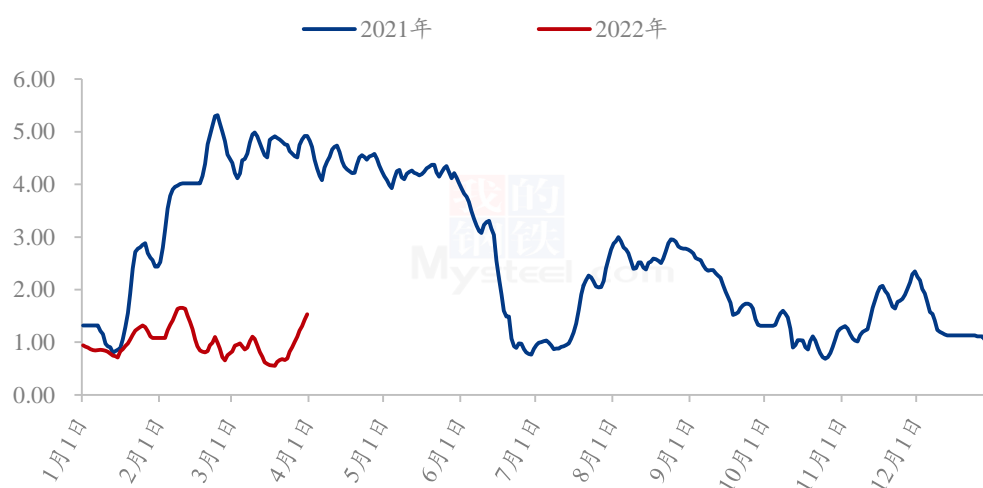
数据来源：钢联数据

图 1 （2021年-2022年）全国大肉食种蛋价格走势图

2.1.2 大肉食鸡苗价格呈“N”型走势

本月全国大肉食鸡苗均价 0.89 元/羽，环比跌幅 21.24%，同比跌幅 80.98%。本月上旬种禽企业受前期减产影响，出苗量减少，鸡苗市场稍有提振，种禽企业主要以固定计划走苗为主，市场鸡补栏情绪较弱，鸡苗价格小幅上涨；月中旬鸡苗主产市场多地出现疫情，交通运输受阻，养殖端补栏更加谨慎，种禽企业走苗计划较弱，各种禽企业采取抽毛蛋、种蛋转商品蛋、间歇孵化等减量操作，市场整体出苗量再度减少，鸡苗价格跌至谷底；月末，鸡苗部分主产市场交通运输稍有恢复，种禽企业走苗计划渐快，毛鸡价格连续上行支撑，养殖端补栏情绪得以提振，叠加市场出苗量尚未完全恢复，鸡苗价格再次开启上行。

(2021年-2022年) 全国大肉食鸡苗均价走势图 (元/羽)



数据来源：钢联数据

图 2 (2021年-2022年) 全国大肉食鸡苗价格走势图

2.1.3 大肉食毛鸡涨至年内高点

本月毛鸡价格受补栏断档期和公共卫生事件的叠加影响，供给面强力支撑下毛鸡价格持续上涨。月内全国大肉食毛鸡棚前均价 3.90 元/斤，较上月上涨 0.06 元/斤，环比涨幅 4.47%，同比跌幅 12.75%。3月中旬，毛鸡进入补栏断档期，但同时受全国公共卫生事件复发的影响，终端消费量大幅下降，双因素影响下，毛鸡价格整体持稳，小幅震荡。断档期过后，公共卫生事件影响持续，毛鸡运输严重受阻，工人到岗受限，工厂产能利用率偏低，整体生产成本升高，综合影响下毛鸡价格持续推涨。

(2021年-2022年) 全国大肉食毛鸡均价走势图 (元/斤)



数据来源：钢联数据

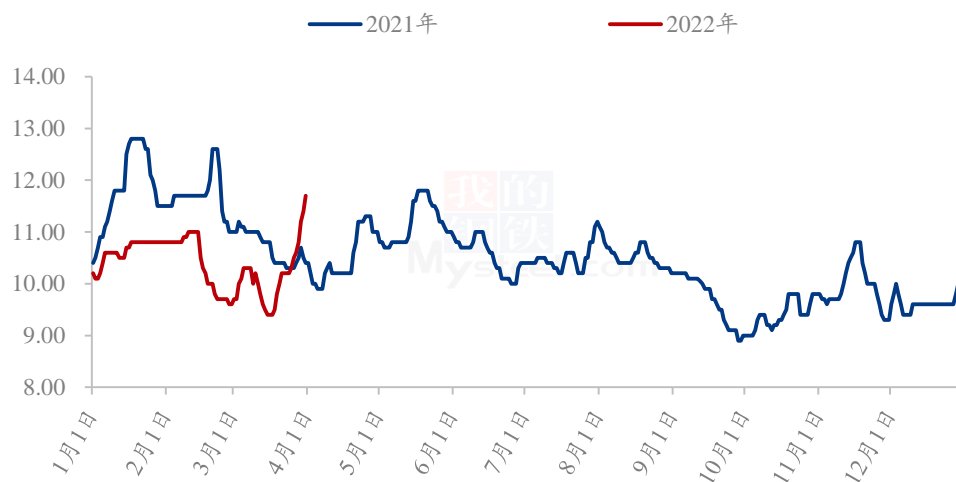
图3 (2021年-2022年) 国内大肉食毛鸡均价走势图

2.1.4 大肉食分割品价格触底冲高

本月分割品价格触底冲高，板冻大胸月度均价 9.38 元/公斤，较上月下跌 0.06 元/公斤，环比跌幅 0.64%，同比涨幅 9.55%；大规格琵琶腿月度均价 10.15 元/公斤，较上月下跌 0.24 元/公斤，环比跌幅 2.31%，同比跌幅 5.14%。

3月上半旬，由于面临毛鸡断档期，经销商产品备货积极，拉动上半月毛鸡价格持续上涨。进入3月中旬，经销商备货结束，叠加公共卫生事件复发影响终端消费，产品价格开始走低。3月下旬，断档期基本结束后，受防疫管控影响，交通受限，产品跨区域运输困难，且在鸡源整体不足的限制下，分割品价格快速回拉上涨。

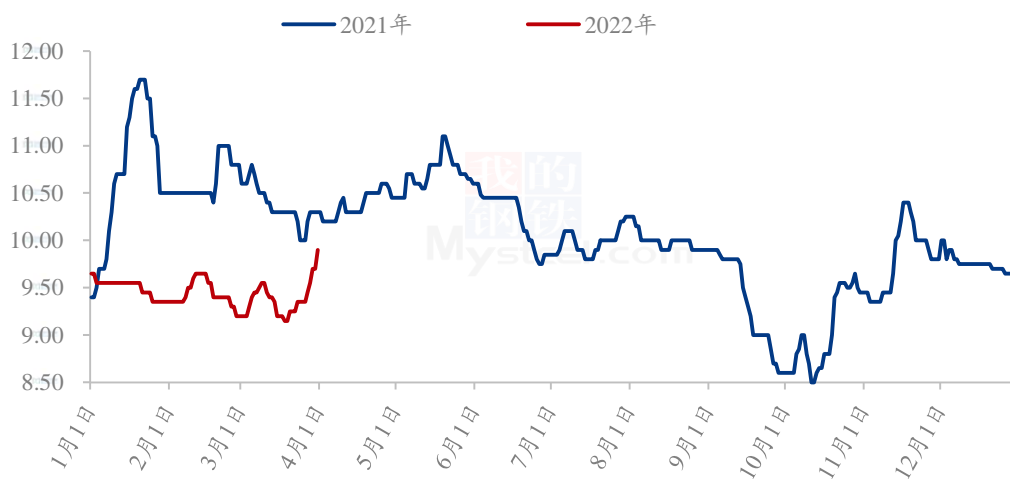
(2021年-2022年) 全国大规格琵琶腿均价走势图 (元/公斤)



数据来源: 钢联数据

图4 (2021年-2022年) 大规格琵琶腿均价走势图

(2021年-2022年) 全国板冻大胸均价走势图 (元/公斤)



数据来源: 钢联数据

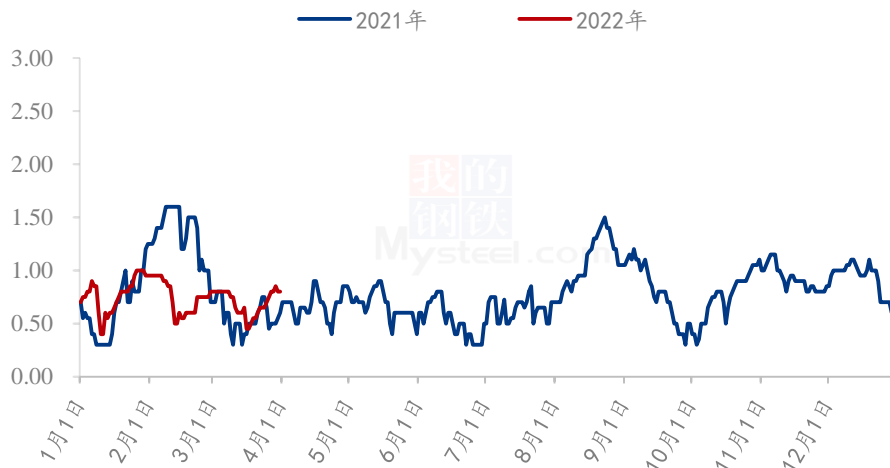
图5 (2021年-2022年) 板冻大胸均价走势图

2.2 本月 817 肉鸡市场分析

2.2.1 本月 817 鸡苗价格呈“V”字形走势

本月 817 鸡苗价格呈“V”字形走势，月均价为 0.69 元/羽，较上月下跌 0.06 元/羽，环比跌幅 8.00%，同比涨幅 23.21%。本月前期受养殖成本影响，鸡苗价格居高。中期全国爆发不同程度的新冠疫情，交通受阻，鸡苗市场交投不畅，供需两弱，孵化企业看空后市，抽珠子操作频繁，出苗量呈递减走势，鸡苗市场供应短缺，导致后期养殖户补栏情绪不佳，供需博弈加剧，市场有价无市。

(2021年-2022年) 817小白鸡苗价格走势(元/羽)



数据来源：钢联数据

图 6 (2021 年-2022 年) 817 小白鸡苗价格走势

2.2.2 本月 817 小白鸡价格涨后趋稳

本月全国 817 小白鸡价格区位震荡，月均价为 4.57 元/斤，较上月上跌 0.09 元/斤，环比跌幅 1.93%，同比跌幅 6.92%。本月前期正值跨年鸡空档期，毛鸡出栏趋减，冰鲜走货好转，带动价格上行，加上养殖成本增加，支撑鸡价走高。中期往后受新冠疫情影响，主产区山东防控严格，毛鸡运输受限，终端持续低迷，价格整体呈下滑走势。屠宰企业开工率不足，加上人工成本、运输成本升高，屠宰企业收鸡情绪不佳，部分规格陷入亏损，产品价格上涨空间有限，毛鸡价格涨后趋稳。

(2021年-2022年) 全国817小白鸡价格走势图 (元/斤)



数据来源：钢联数据

图 7 (2021 年-2022 年) 全国 817 小白鸡价格走势图

2.2.3 本月 817 白条价格震荡上行

本月 817 白条价格震荡整理，均价为 118.60 元/件，较上月下跌 4.94 元/件，环比跌幅 4.00%，同比跌幅 23.21%。本月前期毛鸡涨势不止，鲜品走货较之前有所加快，加之替代品市场稍有好转，多重利好因素叠加，产品价格呈稳中上行走势。中期受新冠疫情影响，部分地区停工限产，产品运输受限、终端消费锐减、替代品走弱等原因导致产品价格上涨无力，整体震荡整理。后期替代品价格上涨带动 817 小白鸡情绪上涨，其次贸易商担心手中货源不足，拿货积极，一定程度带动产品走货，产品上涨空间有限。

(2021年-2022年) 全国817冻品价格走势图 (元/件)



数据来源：钢联数据

图 8 (2021 年-2022 年) 全国 817 冻品价格走势图

2.3 本月青脚麻鸡市场分析

2.3.1 本月青脚麻鸡苗价格先跌后涨

本月青脚麻鸡苗均价 2.70 元/羽，较上月均价下调 0.49 元/羽，环比跌幅 15.36%，同比跌幅 8.73%，整体呈“U”型走势。本月中上旬，毛鸡价格偏低位，且疫情对毛鸡和鸡苗市场运输交投限制较多，受高成本制约，养殖端补栏积极性低，种鸡孵化企业有减孵或落计划情况发生，市场苗量充足，需求不佳，苗价稳中下跌。本月下旬，毛鸡行情逐渐好转，月底毛鸡价格大幅上涨，且疫情期间整体养殖端补栏较少，部分养户看好后市，补栏积极性提高，叠加企业为减少亏损，逐步淘汰老龄种鸡，市场出苗量小幅收紧，供需双向利好；且当前苗价相对低位，刺激一部分养户投苗积极性提高，市场苗价反弹上涨。

(2021年-2022年) 全国青脚麻鸡苗价格走势(元/羽)



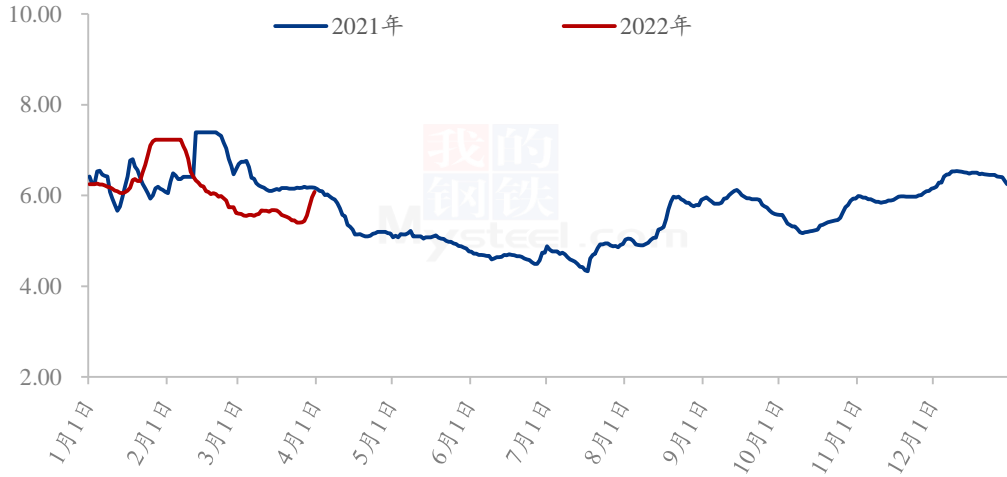
数据来源：钢联数据

图9 (2021年-2022年) 全国青脚麻鸡苗价格走势

2.3.2 本月青脚麻鸡价格稳中下跌，月底反弹

本月青脚麻鸡均价 5.60 元/斤，较上月均价下跌 0.80 元/斤，环比跌幅 12.50%，同比跌幅 10.54%。本月中上旬养殖端毛鸡出栏基本正常，市场供应相对宽松，终端消费平淡，经销商交投积极性不高，屠宰企业冰鲜产品按订单宰杀，冷库收购积极性一般，需求面利空明显，麻鸡市场价格稳中下滑，底部盘整；本月末期毛鸡市场呈现空档状态，多省市疫情点状复发频繁，对各地市场运输和交投影响明显，产区和疫区出栏受阻，销区收货难度增加，供应面支撑力度加强，麻鸡价格触底反弹，上涨明显。

(2021年-2022年) 全国青脚麻鸡价格走势(元/斤)



数据来源：钢联数据

图 10 (2021年-2022年) 全国青脚麻鸡价格走势

第三章 供需面数据监测情况

3.1 本月国内孵化企业大肉食鸡苗出苗量分析

据 Mysteel 农产品样本企业统计本月出苗量 18996 万羽，较 2 月出苗量增加 1080.5 万羽；本月出苗量稍有加量，但部分鸡苗市场仍受疫情影响较大，交通严控下，运输费用增加，鸡苗运输难度较大，叠加前期抽毛蛋/抽活珠子、减少上孵等操作，多家种禽企业出苗量尚未完全恢复，但由于近期鸡苗价格的回暖，市场情绪稍有提振，预计下月出苗量稍有回升，但增量不大。

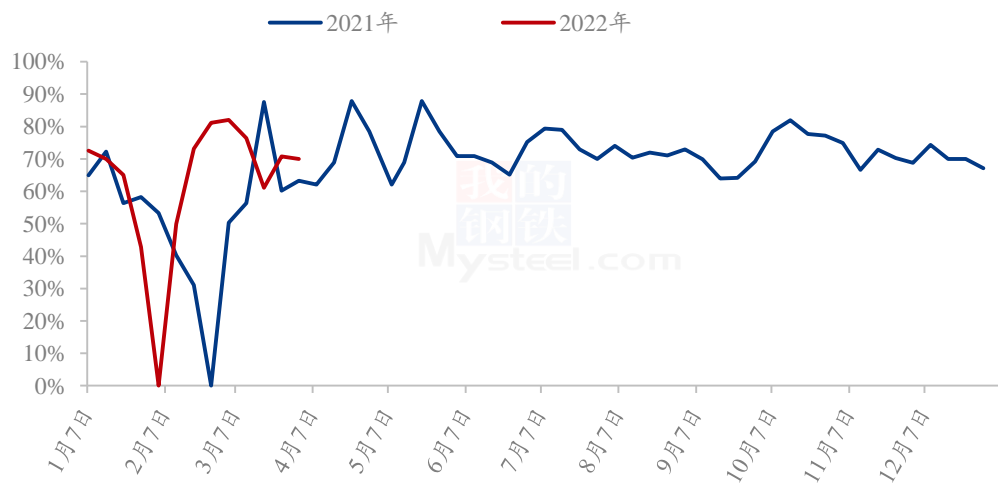
3.2 本月大肉食鸡屠宰企业开工率、库容率分析

3.2.1 大肉食毛鸡屠宰企业开工率走势分析

本月大肉食毛鸡样本屠宰企业开工率均值在 72.08%，较上月提高了 21.02 个百分点。3 月上半月受供应商备货的影响，库存走货较快，拉涨了分割品价格，屠企见状将开工率推至高位；进入断档期后，受鸡源不足的限制，叠加公共卫生事件造成的交

通管制，屠企普遍安排不同程度休班计划，开工率开始走低。断档期结束后，各地区域管控成为限制屠企开工率主要因素，毛鸡运输和工人到岗情况制约了产能利用率。但伴随以山东为代表的市场区域受管控影响逐渐好转，整体来看下半旬以企业开工率震荡上行为主基调。

(2021年-2022年) 大肉食毛鸡样本屠宰开工率走势图



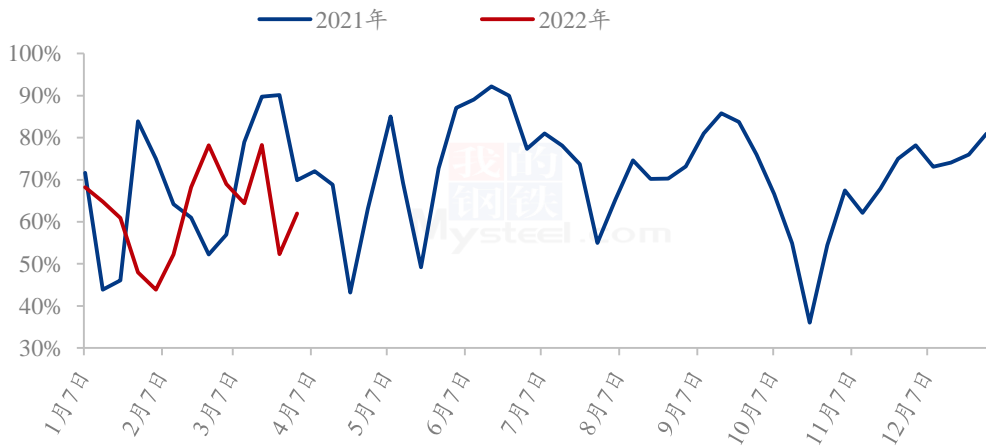
数据来源：钢联数据

图 11 (2021 年-2022 年) 大肉食毛鸡样本屠宰开工率走势图

3.2.1 大肉食毛鸡屠企库容率走势分析

本月国内大肉食毛鸡样本屠宰企业平均库容在 65.19%，上升 4.58 个百分点。3 月库存较 2 月有所上涨，虽然断档期前经销商拿货积极，工厂库存流通较快，一定程度拉低了当月整体库容率，但整体来看，受公共卫生事件影响，产品终端消费疲弱，且各地区防疫管控限制了产品物流，经销商订货打款后，分割品短时间仍积压在工厂冷库；分割品 3 月下半旬持续上涨，出现倒挂现象，经销商拿货情绪开始走低。综合影响下，屠宰企业库容率整体小幅上涨。

(2021年-2022年) 大肉食毛鸡样本屠宰库容率走势图



数据来源：钢联数据

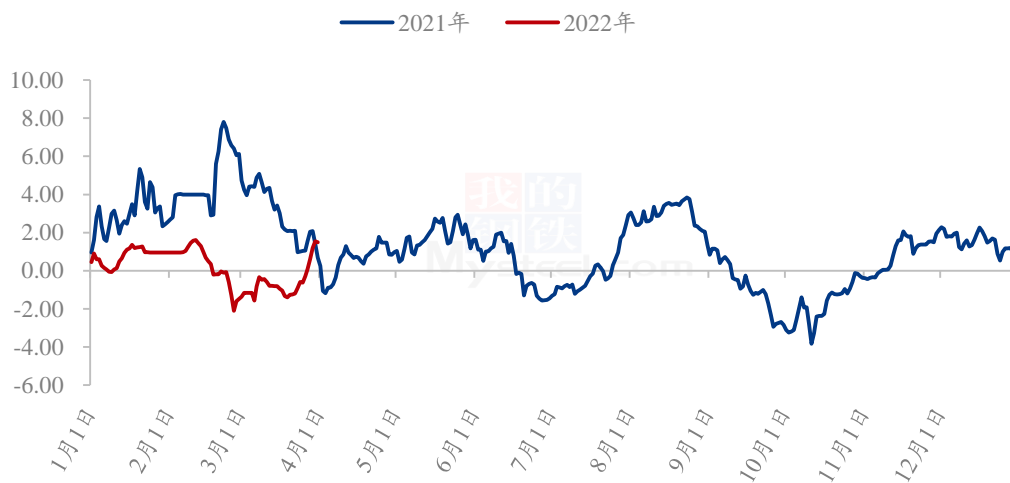
图 12 (2021年-2022年) 大肉食毛鸡样本屠宰库容率走势图

第四章 供需面数据监测情况

4.1 本月大肉食毛鸡养殖盈利分析

按照当下毛鸡体重 5.5 斤，料比 1.50，本月山东毛鸡亏损均值为 0.62 元/只，较上月下跌 0.98 元/只，环比跌幅 272.22%。本月饲料价格上涨 200 元/吨左右，养殖成本持续被抬升；3 月中旬毛鸡断档期间，公共卫生事件造成终端消费需求减弱，压制了预期上行的毛鸡价格；当下季节鸡病易发，毛鸡多提前出栏，均重偏小。多方因素影响下养殖盈利均值呈现大幅下跌。

(2021年-2022年) 大肉食毛鸡养殖盈利走势图 (元/只)



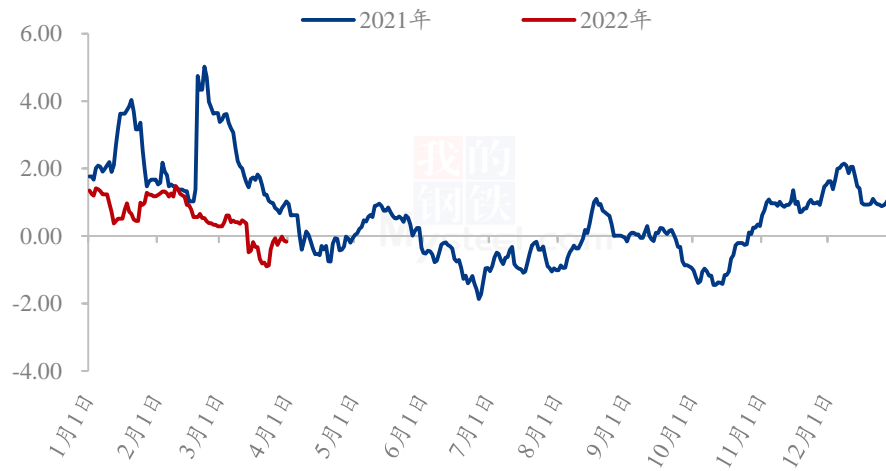
数据来源：钢联数据

图 13 (2021年-2022年) 大肉食毛鸡养殖盈利走势图

4.2 本月 817 小白鸡盈利分析

按照当下出栏毛鸡 3.00 斤/只，料比 1.60 计算，本月出栏 817 平均养殖亏损 0.05 元/只，比上月减少 0.93 元/只，环比跌幅 105.68%，同比跌幅 248.86%。本月养殖端总体仍是亏损状态，对应 53 天前鸡苗价格在 0.95 元/羽左右，鸡苗成本减少 0.15 元/羽；本月饲料等成本变化不大，加之本月毛鸡均价低于上月，养殖企业亏损增加。

(2021年-2022年) 全国817养殖盈利走势图 (元/只)



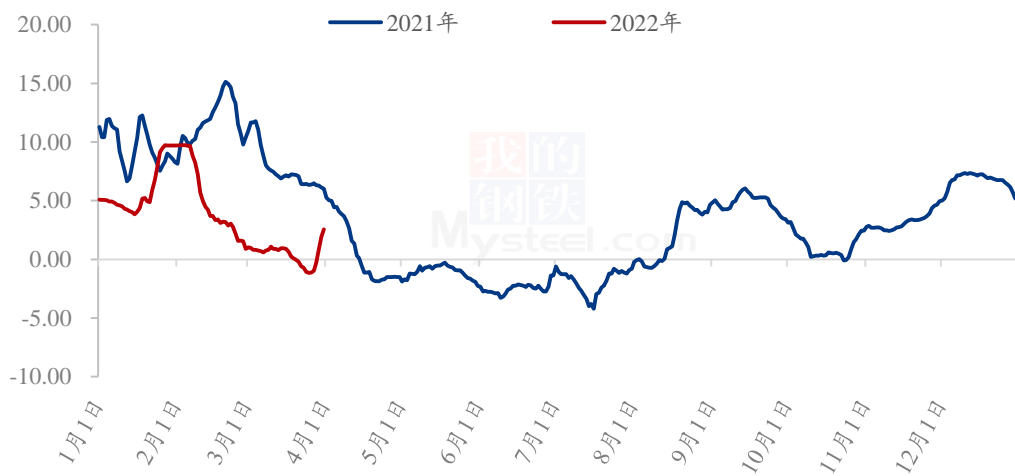
数据来源：钢联数据

图 14 (2021年-2022年) 全国 817 养殖盈利走势图

4.3 本月青脚麻鸡养殖盈利分析

按出栏毛鸡体重 5.50 斤/只，平均料比 2.10 计算，理论上本月出栏青脚麻鸡平均养殖盈利为 0.44 元/只，较上月减少 4.64 元/只，环比跌幅 91.34%，同比跌幅 94.34%。本月养殖端鸡苗成本与饲料成本较上月变化幅度不大，毛鸡市场价格整体较上月下跌，养殖盈利在成本线附近波动，部分养户陷入亏损；月末期供应面支撑市场价格，受益于毛鸡价格大幅上涨，养殖端逐步扭亏为盈。由于前期补栏时鸡苗成本较高，整体养殖端盈利空间不大，本月平均养殖盈利最低点为-1.15 元/只，盈利最高点为 2.56 元/只。

(2021年-2022年) 全国青脚麻鸡养殖盈利走势图 (元/只)



数据来源：钢联数据

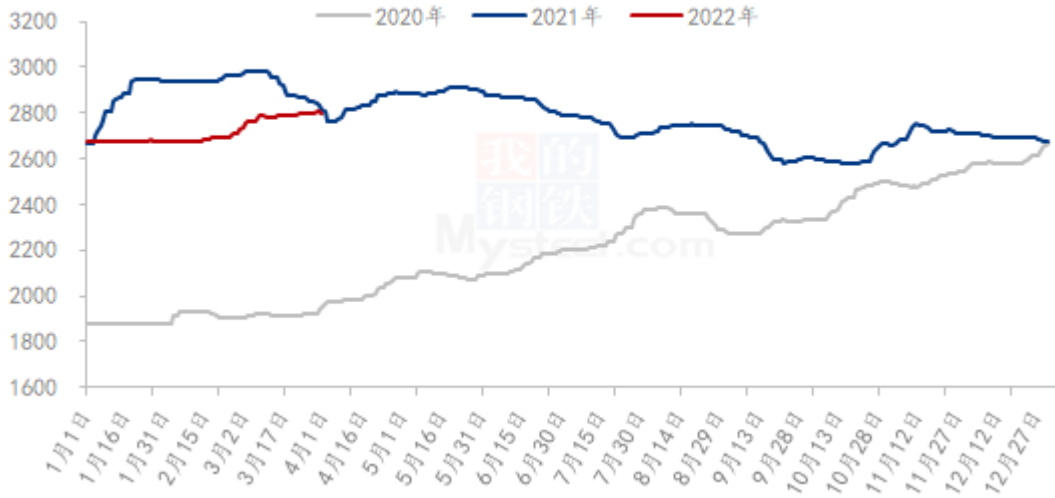
图 15 (2021年-2022年) 全国青脚麻鸡养殖盈利走势图

第五章 饲料原料及替代品

5.1 玉米行情分析

本月玉米市场价格整体偏强运行，购销活动趋于缓和。本月中上旬，东北产区深加工企业及当地贸易商收购建库积极性较高，频繁提价刺激到货。华北地区基层购销尚可，市场供需基本维持相对平衡，本地货源为主，东北货源少量供应。中旬以后，受疫情影响，汽运运输效率较低，产区基层玉米购销清淡，玉米上量明显下降，外流阻力加大，用粮企业整体以消化库存为主，市场整体持观望心态。销区玉米价格上涨后趋稳运行。上旬粮商报价心态偏强，价格上涨；中旬以后，报价暂稳，下游饲料企业备货积极性一般，按需采购为主。

2020-2022年全国玉米均价走势（元/吨）



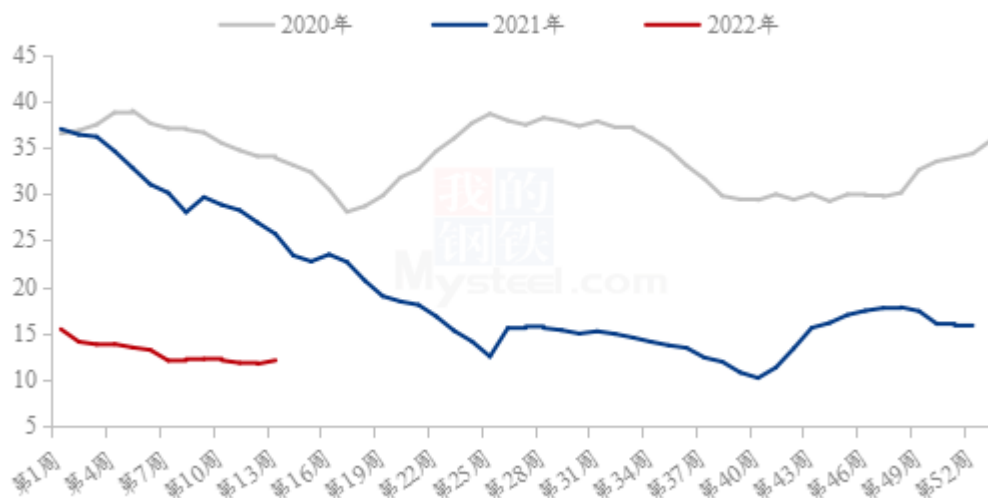
数据来源：钢联数据

图 16 2020-2022 年全国玉米均价走势图

5.2 生猪行情分析

本月生猪出栏均价为 11.96 元/公斤，较上月下跌 0.62 元/公斤，环比下跌 4.93%。本月猪价走势跌后反弹，上半旬行情延续偏弱跌势，而月底价格调涨明显，不过猪价重心整体仍处低位。主要是年后市场正值消费淡季，而猪源供应仍较充裕，养殖企业出栏节奏稳定，价格难有利好支撑，整体偏弱下行；但月底随着养殖场进度良好支撑信心，大多开始控量保价，加之多地疫情防控升级限制生猪运输，物价抬升导致市场猪价拉涨。不过囤货行情短暂，且人员流通受限消费表现低迷，虽近期有收储消息提振，但猪价涨势或难以持续。短期生猪价格偏强趋稳调整，下月行情整体仍看弱。

全国外三元生猪出栏均价走势图（元/公斤）



数据来源：钢联数据

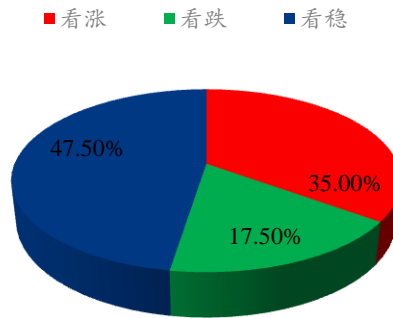
图 17 全国外三元生猪出栏均价走势图

第六章 市场心态调研

6.1 大肉食鸡苗市场心态调研

本月 Mysteel 农产品共对 40 家企业进行了下月市场心态调研，这 40 家企业中有 12 家种禽厂，4 家专门孵化厂，5 家一体化企业，11 家鸡苗经销商，4 家养殖厂，4 家放养龙头。看涨 14 家，看跌 7 家，看稳 19 家。

大肉食鸡苗市场心态调研



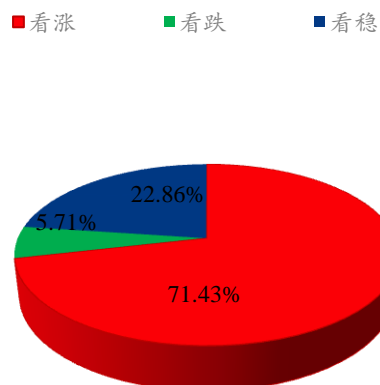
数据来源：钢联数据

图 18 大肉食鸡苗市场心态调研

6.2 大肉食毛鸡市场心态调研

本月 Mysteel 农产品对 35 家企业进行了下月市场心态调研，这 35 家企业中有 6 家种禽厂，7 家养殖场，4 家一体化企业，10 家冷藏厂，8 家贸易经销商。看涨 25 家，看跌 2 家，看稳 8 家。

大肉食毛鸡市场心态调研

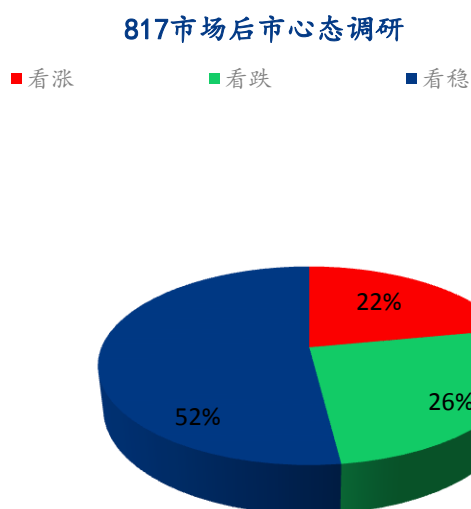


数据来源：钢联数据

图 19 大肉食毛鸡市场心态调研

6.3 817 市场心态调研

本月 Mysteel 农产品共对 50 家企业进行了下月市场心态调研，这 50 家企业中有 20 家是屠宰端，12 家是养殖端，12 家是孵化端，6 家是贸易端。看涨 11 家，看跌 13 家，看稳 26 家。



数据来源：钢联数据

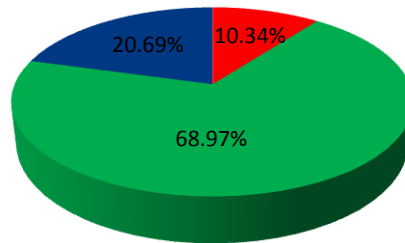
图 20 817 市场心态调研

6.4 青脚麻鸡市场心态调研

本月 Mysteel 农产品对 29 家样本单位进行下月市场心态调研，这 29 家样本单位有 6 家养殖端，13 家贸易端，4 家屠宰端，6 家孵化企业。看涨 3 家，看跌 20 家，看稳 6 家。

青脚麻鸡市场后市心态调研

■ 看涨 ■ 看跌 ■ 看稳

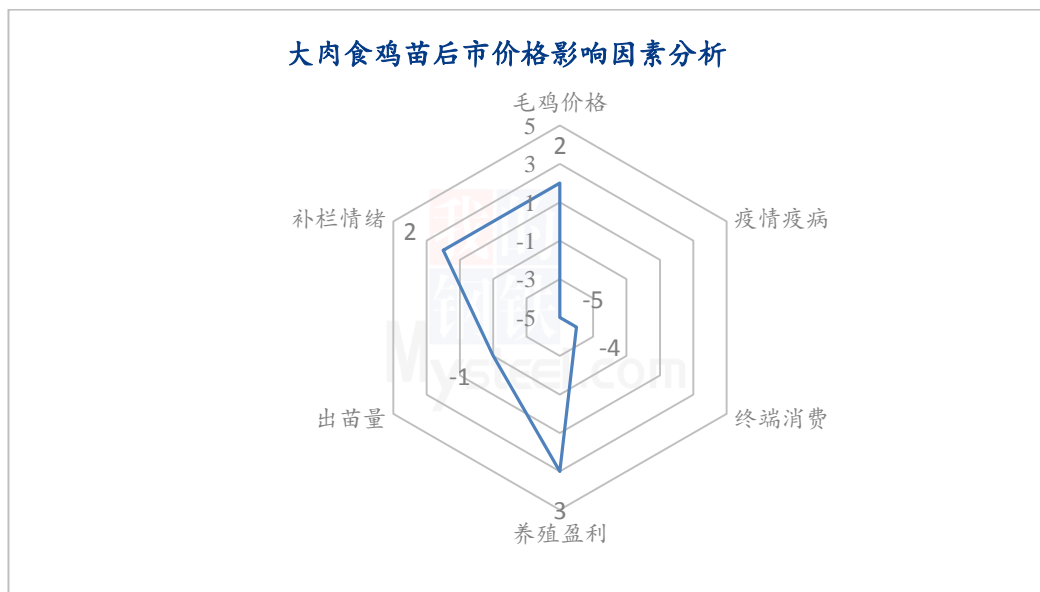


数据来源：钢联数据

图 21 青脚麻鸡市场心态调研

第七章 后市价格影响因素分析

7.1 大肉食鸡苗后市价格影响因素分析



影响因素分析：

毛鸡价格: 毛鸡稳定, 支撑尚可; **养殖盈利:** 饲料稍下行, 盈利利好

终端消费: 消费低迷, 利空鸡苗; **出苗量:** 出苗量逐步恢复, 利空鸡苗

疫情疫病: 疫情严峻, 交通受阻; **补栏情绪:** 市场缺鸡, 补栏情绪提振

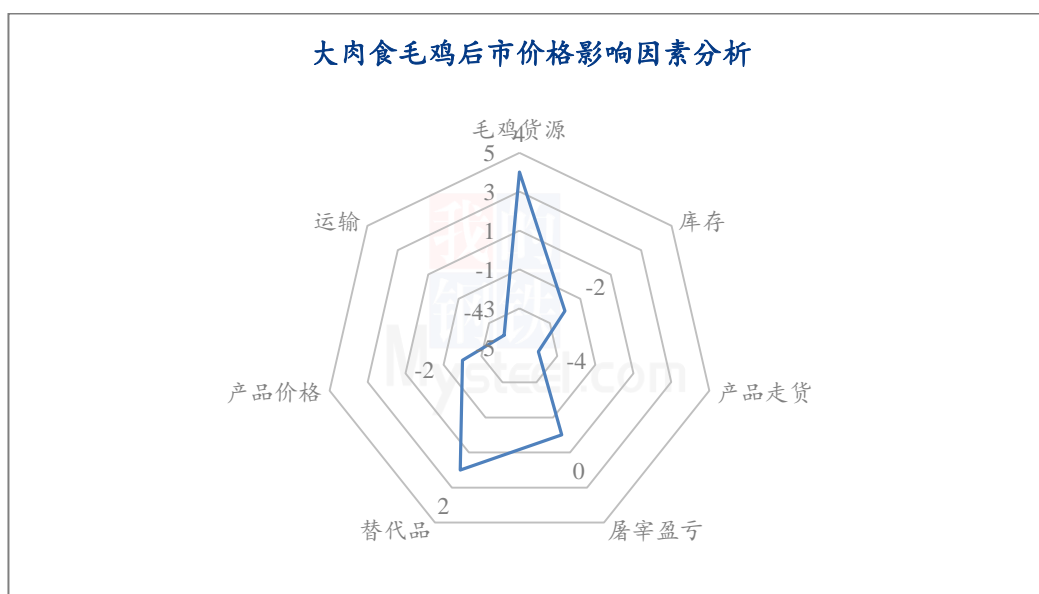
总结: 毛鸡价格支撑尚可, 养殖端补栏情绪较高, 且养殖盈利略好, 苗价仍有上涨可能, 但种禽端出苗量开始逐步恢复, 叠加部分地区疫情依然严峻, 交通受阻, 鸡苗运输仍旧困难, 苗价上行空间受限。

影响因素及影响力值说明

5	重大利好	-5	重大利空
4	明显利好	-4	明显利空
3	一般利好	-3	一般利空
2	小幅利好	-2	小幅利空
1	弱势利好	-1	弱势利空

注: 以对价格的影响力确定利好利空因素, 该因素的影响力指标是通过与市场人士充分沟通后结合市场客观情况进行的综合数值判定。

7.2 大肉食毛鸡后市价格影响因素分析



影响因素分析:

产品价格：涨至高位，下行利空； 毛鸡货源：严重不足，强势利多

产品走货：运输受阻，走货困难； 屠宰盈亏：小幅亏损，微幅利空

库存：运输困难，积压明显； 替代品：生猪企稳上行，压制减弱

总结：鸡源紧缺强力支撑毛鸡价格；交通受阻，运费上涨，经销接货成本明显上升；分割品涨至阶段高位；毛鸡涨跌两难，供应面主导市场，后期大概率震荡整理。

影响因素及影响力值说明

5	重大利好	-5	重大利空
4	明显利好	-4	明显利空
3	一般利好	-3	一般利空
2	小幅利好	-2	小幅利空
1	弱势利好	-1	弱势利空

注：以对价格的影响力确定利好利空因素，该因素的影响力指标是通过与市场人士充分沟通后结合市场客观情况进行的综合数值判定。

7.3 817 毛鸡后市价格影响因素分析



影响因素分析：

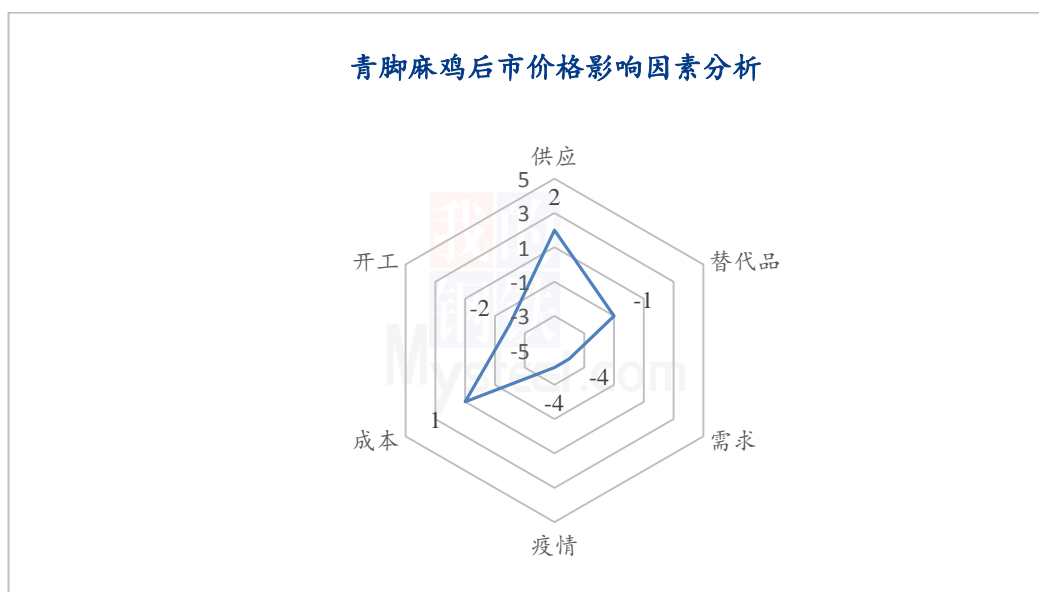
供应：毛鸡出栏趋减，利好毛鸡； **替代品：**生猪市场偏弱上行，压制减少
开工：企业开工不畅，利空毛鸡； **库存：**维持正常库存，对毛鸡影响不大
成本：养殖成本高位，支撑鸡价； **疫情：**部分地区疫情，运输走货受限

总结：本月毛鸡出栏减少，对毛鸡价格有一定支撑。受疫情影响，企业开工不足，库存维持正常水平，对毛鸡影响不大。近期替代品市场无利好支撑，继续压制 817 反弹，毛鸡上涨空间有限。

影响因素及影响力值说明			
5	重大利好	-5	重大利空
4	明显利好	-4	明显利空
3	一般利好	-3	一般利空
2	小幅利好	-2	小幅利空
1	弱势利好	-1	弱势利空

注：以对价格的影响力确定利好利空因素，该因素的影响力指标是通过与市场人士充分沟通后结合市场客观情况进行的综合数值判定。

7.4 青脚麻鸡后市价格影响因素分析



影响因素分析：

供应：出栏减少，供应收紧； **开工：**企业开工不足，收购积极性低
需求：消费低迷，需求平淡； **疫情：**疫情复发，影响消费和市场走货
替代品：猪肉价低，压制肉鸡价格； **成本：**饲料成本上涨，短时支撑价格

总结：养殖端出栏量减少，供应面收紧，受疫情影响，经销商交投受限，且当前猪价低位，虽有高成本支撑价格，需求端表现颓势，供应面当前支撑有力，预期后期支撑有限，后市价格或大稳小调。

影响因素及影响力值说明			
5	重大利好	-5	重大利空
4	明显利好	-4	明显利空
3	一般利好	-3	一般利空
2	小幅利好	-2	小幅利空
1	弱势利好	-1	弱势利空

注：以对价格的影响力确定利好利空因素，该因素的影响力指标是通过与市场人士充分沟通后结合市场客观情况进行的综合数值判定。

第八章 肉鸡后市预测

8.1 大肉食鸡苗价格预测

3月份市场出现种蛋转商品蛋、抽毛蛋、毁苗等情况，导致市场鸡苗出苗量减少，苗价开始上涨，养殖户补栏情绪提升，利好鸡苗价格，但养殖成本仍处于高位，利空苗市。预计4月份鸡苗出苗量不多，所对应的毛鸡出栏也不多，支撑毛鸡价格，鸡苗价格或有上涨，但是终端市场走货较弱，苗价涨后回调趋势明显。

(2021年-2022年) 全国大肉食鸡苗均价预测走势图 (元/羽)



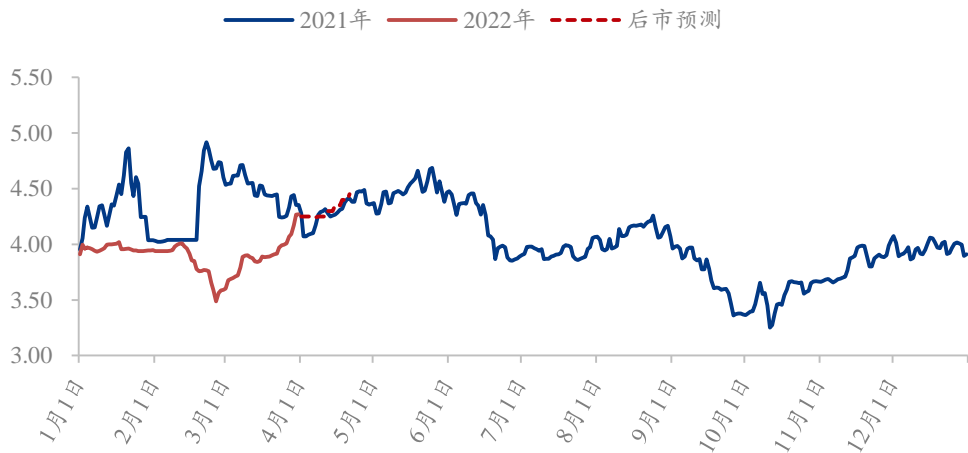
数据来源：钢联数据

图 22 (2021 年-2022 年) 全国大肉食鸡苗价格预测走势图

8.2 大肉食毛鸡价格预测

根据 Mysteel 农产品数据监测来看，清明节前后对应年后第一波抽毛蛋时间节点，毛鸡出栏开启下行通道。毛鸡整体出栏量或将进一步走低，供应面仍将强力支撑毛鸡价格。各地区公共卫生事件呈现点状复发，交通管控成为各地当前制约毛鸡运输的主流因素，毛鸡调运短时间内仍将受限，或成为推涨毛鸡价格的另一因素。综合而言，下个月毛鸡整体价格难有下跌颓势。但是叠加产品终端消费依旧疲弱的现状和目前生猪价低的替代效应影响，预计下月毛鸡价格整体看涨或处 4.00-4.40 元/斤。

(2021年-2022年) 全国大肉食毛鸡均价预测走势图 (元/斤)



数据来源: 钢联数据

图 23 (2021 年-2022 年) 国内大肉食毛鸡均价预测走势图

8.3 817 小白鸡价格预测

根据 Mysteel 农产品数据监测, 从供应端来看, 下月毛鸡出栏量减少, 市场鸡源仍显不足, 供应面对价格有一定支撑; 从需求端来看, 新冠疫情影响下终端持续疲软, 替代品市场偏稳运行, 市场仍呈供需两弱格局。短期来看, 受供应和高成本支撑, 鸡价或稳中上行, 长期来看利空不断, 毛鸡仍有下行空间, 预计下月毛鸡均价或在 4.50-4.60 元/斤左右。

(2021年-2022年) 全国817小白鸡价格预测走势图 (元/斤)



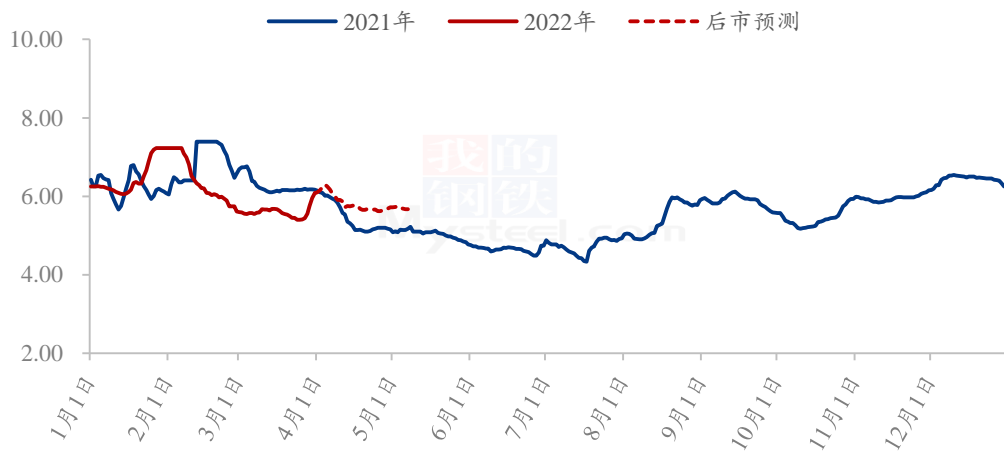
数据来源：钢联数据

图 24 (2021 年-2022 年) 全国 817 小白鸡价格预测走势图

8.4 青脚麻鸡价格预测

下月养殖端毛鸡出栏量增加，市场供应逐步宽松，且清明节期间，养殖端出栏相对集中，由于各地防疫政策严格，清明节销量预期不佳；受疫情影响，终端市场持续消费平淡，人员流动和餐饮消费受限，农贸市场对毛鸡需求量小，屠宰企业冰鲜产品按订单宰杀，冻品出货节奏不佳，收购积极性一般，需求端表现弱势，对麻鸡市场利空明显。当前供应面支撑渐显颓势，预计下月鸡价或涨后趋稳，偏弱调整。

(2021年-2022年) 全国青脚麻鸡价格走势预测图 (元/斤)



数据来源：钢联数据

图 25 (2021年-2022年) 全国青脚麻鸡价格走势预测图

资讯编辑：朱鹏亮 0533-7026587

资讯监督：王涛 0533-7026866

资讯投诉：陈杰 021-26093100