

# 稻米市场

# 周度报告

(2022.4.21-2022.4.28)



## Mysteel 农产品

编辑：陈丽君、岳姝帆

电话：0533-7026579

邮箱：[chenlijun@mysteel.com](mailto:chenlijun@mysteel.com)

传真：0533-26093064

---

# 稻米市场周度报告

(2022. 4. 21-2022. 4. 28)

## 研究方法及标准

报告中的数据皆为本机构自有的调研数据，我们通过与市场业内人士的电话交流、在线交流、实地调研等方式对报告中数据进行验证和修正，以力求真实的反馈市场情况，并给出相应的结论，为客户的决策提供必要的帮助和参考。

## 报告可信度及声明

Mysteel 农产品力求以最详实的信息为客户提供指导与帮助，但对于据此报告做出的任何商业决策可能产生的风险，本机构不承担任何法律责任。

---

# 目 录

稻米市场周度报告.....	- 2 -
本周核心观点.....	- 1 -
第一章 本周稻米市场主要指标概述.....	- 1 -
1.1 大米市场行情分析.....	- 1 -
1.2 稻谷市场行情分析.....	- 2 -
1.3 销区市场价格行情分析.....	- 3 -
1.4 本周国内期货市场.....	- 3 -
1.5 本周国外期货市场.....	- 4 -
第二章 国内稻米供需格局.....	- 5 -
2.1 全国米厂平均开机率分析.....	- 5 -
2.2 国储拍卖情况.....	- 5 -
第三章 副产品和相关产品情况.....	- 6 -
3.1 副产品行情回顾.....	- 6 -
3.2 相关产品情况回顾.....	- 6 -
第四章 粳稻市场心态解读.....	- 7 -
第五章 大米后市影响因素分析.....	- 8 -



## 本周核心观点

本周稻米市场主流稳定，局地小幅调整。北方部分地区发运继续恢复，米企开机率小幅提升，但受制于大米走货较慢，业者入市心态相对谨慎，整体市场购销清淡。截至目前，北方育秧完成，预计将于5月初插秧，进度与去年同期持平，南方插秧进行中，业者关注度转移至春播环节，市场购销相对冷清。淡季已至，目前籼稻米市场主流价格维持稳定，局地承压下滑。受成本支撑，继续走低空间不大。米厂加工利润有限，开机普遍不高。糯稻市场走货尚可，端午节降至，经销商采购量增加，糯米价格坚挺。

## 第一章 本周稻米市场主要指标概述

### 1.1 大米市场行情分析

表 1 大米出厂报价

单位：元/斤

地区	品种	上周均价	本周均价	涨跌
黑龙江	圆粒米	1.80	1.80	0
	长粒香米	1.92	1.95	0.03
吉林	超级稻米	1.94	1.94	0
辽宁	辽星米	1.92	1.94	0.02
江苏	粳米	1.87	1.87	0
安徽	丰两优米	1.85	1.85	0
湖南	黄华占米	1.90	1.90	0
湖北	丰两优米	1.88	1.86	-0.02
江西	丰两优米	1.90	1.90	0

粳米产区：本周粳米市场走货延续清淡，米企订单有限，天气转热，经销商接单采购，截至本周四（4月28日）北方市场粳米主流价格1.80-1.95元/斤，具体以质论价。

籼米产区：本周籼米市场终端需求低迷，大米走货缓慢，米企加工趋于理性，主流延续稳定，个别地区有走弱迹象。截至本周四（4月28日）南方市场籼米主流价格1.80-1.90元/斤。

糯米产区：本周南北方糯米价格依然坚挺，端午节前，经销商集中备货，部分地区价格仍有小幅上调；截至本周四（4月28日）五常糯米主流价格1.95元/斤左右，安徽地区1.96-1.98元/斤。

## 1.2 稻谷市场行情分析

表 2 稻谷到厂报价

单位：元/斤

地区	品种	上周均价	本周均价	涨跌
黑龙江	圆粒粳稻	1.28	1.28	0
	长粒香稻谷	1.31	1.35	0.04
吉林	超级稻谷	1.42	1.42	0
辽宁	辽星稻谷	1.42	1.45	0.03
江苏	粳稻	1.42	1.42	0
安徽	丰两优稻谷	1.29	1.29	0
湖南	黄华占稻谷	1.35	1.35	0
湖北	丰两优稻谷	1.26	1.26	0
江西	丰两优稻谷	1.26	1.26	0

数据来源：钢联数据

粳稻产区：本周圆粒粳稻价格稳定，米企基本加工库存为主；长粒粳稻市场采购增加，农户手中余粮不多，价格小幅上涨，截至本周四（4月28日）北方市场粳稻主流价格 1.30-1.45 元/斤，具体以质论价。

籼稻产区：本周籼稻价格延续主流稳定态势。淡季以来，市场需求进一步收窄，虽余粮较少，但米企多按需收购，对水稻价格上涨支撑力度有限。截止本周四（4月28日）南方市场籼稻主流价格 1.25-1.32 元/斤，部分黄华占稻谷高价在 1.35-1.38 元/斤。

糯稻产区：本周糯稻价格高位稳定，价格上涨后，米企采购有限，基本加工库存为主，截至本周四（4月28日）黑龙江佳五常地区主流价格 1.35 元/斤左右，安徽地区 1.50-1.55 元/斤。

### 1.3 销区市场价格行情分析

表 3 部分销区市场大米报价

单位：元/公斤

地区	品种	上周批发价	本周批发价	涨跌
黑龙江	一级晚粳米	5.58	5.62	0.04
黑龙江	一级粳糯米	5.76	5.72	-0.04
江苏	一级晚粳米	4.54	4.58	0.04
安徽	一级晚籼米	5.08	5.10	0.02
江西	一级晚籼米	4.92	4.94	0.02

数据来源：浙江粮油交易网

本周销区市场价格呈现多地上涨趋势。涨幅在 0.02-0.04 元/公斤。主因运费上涨，且部分地区请车困难，成本增加，支撑销区米价提涨。短期市场多关注物流改善情况。

### 1.4 本周国内期货市场

截至 4 月 27 日期货郑晚稻主力合约收盘价 3003 元/吨，较上周持平；粳稻主力合约收盘价 2900 元/吨，较上周下跌 43 元/吨；早籼主力合约未开盘。（备注：郑商所早籼稻、晚籼稻和粳稻当日未开盘情况，延续上一开盘日的收盘价作图）

2022年国内稻谷期货价格走势（单位：元/吨）



数据来源：钢联数据

图 1 2022 年国内稻谷期货价格走势

## 1.5 本周国外期货市场

截至 4 月 27 日 CBOT 糙米主力合约收盘价 17.115 美元/英担，环比上周上涨 0.79 美元/英担。

2022年CBOT糙米价格走势（单位：美元/英担）



数据来源：钢联数据



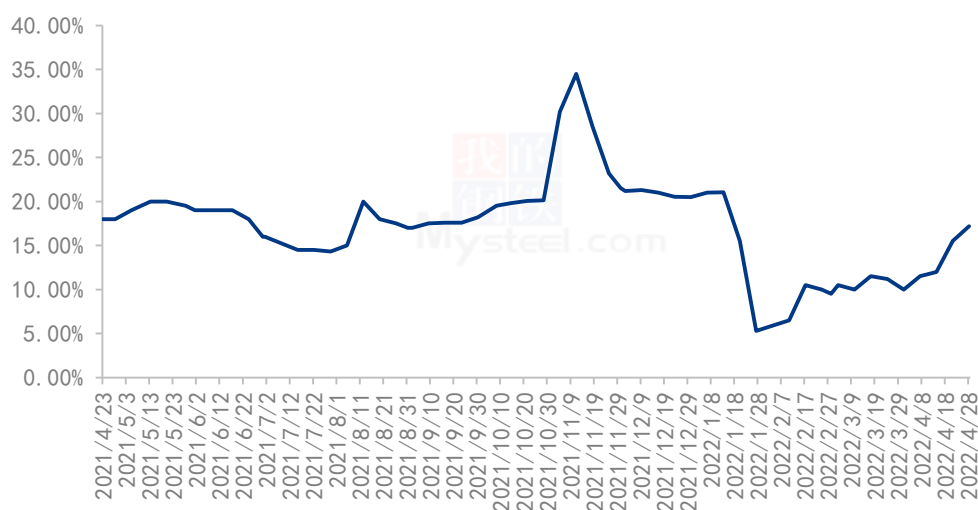
图 2 2022 年 CBOT 糙米价格走势

## 第二章 国内稻米供需格局

### 2.1 全国米厂平均开机率分析

本周全国米厂平均开工率 17.2%左右，开机率上调 2%左右，部分地区米厂陆续恢复生产，开机率小幅提升，但大米走货不快，预计下周开机率变化不大。

2022年全国米厂平均开机率



数据来源：钢联数据

图 3 2021-2022 年全国大米主产区米厂平均开机率

### 2.2 国储拍卖情况

表 4 稻谷最低收购价 4 月 19 日 (2017-2020 年) 交易结果

单位：数量：吨；价格：元/吨

品种	计划数量	成交数量	成交率	最高价	最低价	平均价
粳稻	604979	26169	4.33%	2780	2570	2675
早籼稻	605915	0	0%	0	0	0
中晚籼稻	601676	2318	0.39%	2500	2500	2500
合计	1812570	28487	1.57%	2780	2500	2655

数据来源：国家粮食交易中心

上周国储拍卖交易 1 次，共计投放稻谷 181 万吨，其中粳稻成交 2.62 万吨，籼稻

成交 0.23 万吨，合计成交率 1.57%，较上周成交率基本持平，市场主体参与度不高，大部分地区流拍。

## 第三章副产品和相关产品情况

### 3.1 副产品行情回顾

表 5 大米副产品行情回顾

地区	油糠 (元/斤)			毛碎米 (元/斤)			稻壳 (元/吨)		
	上周	本周	涨跌	上周	本周	涨跌	上周	本周	涨跌
黑龙江	1.33	1.30	-0.03	1.33	1.33	0	450	400	-50
吉林	1.35	1.35	0	1.32	1.32	0	450	450	0
辽宁	1.30	1.30	0	1.35	1.35	0	500	500	0
江苏	1.35	1.35	0	1.38	1.38	0	650	650	0
湖南	1.48	1.48	0	1.45	1.45	0	630	630	0
湖北	1.45	1.43	-0.02	1.45	1.45	0	650	650	0
安徽	1.42	1.38	-0.04	1.40	1.40	0	680	680	0
江西	1.40	1.40	0	1.42	1.42	0	650	650	0

数据来源：钢联数据

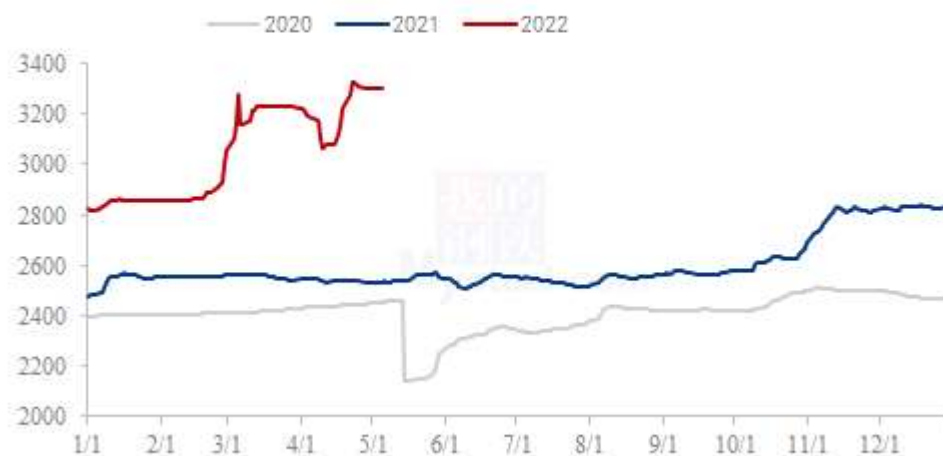
全国米企开机率小幅提升，副产品产量尚可，副产品主流价格稳定，局地小幅回落；截至本周四（4月28日）北方粳油糠主流价格 1.30-1.35 元/斤，南方籼油糠主流价格 1.40-1.45 元/斤。北方毛碎主流价格 1.32-1.38 元/斤，南方毛碎主流价格 1.38-1.45 元/斤。

### 3.2 相关产品情况回顾

截至本周（4月22日-4月28日）全国小麦市场均价在 3307 元/吨，较上周（4月15日-4月21日）3244 元/吨，上涨 63 元/吨，涨幅 1.94%。

本周小麦市场价格整体呈缓跌态势，市场购销平稳。前期小麦价格涨至高位，粮商惜售心态松动，市场粮源流通加快，部分制粉企业库存得到补充后，收购价格从高位回落，下调幅度有限。部分企业新麦上市前仍有补库需求，收购价格坚挺，个别企业还出现上调迹象，各企业根据自身库存和上量情况灵活调整收购价格。关注政策小麦竞拍以及新麦情况。

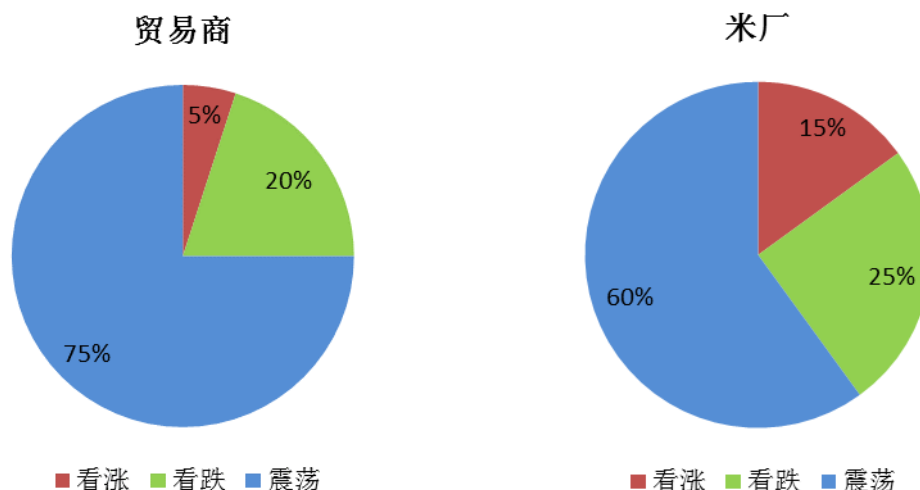
2020年-2022年主产区小麦价格走势图（元/吨）



数据来源：钢联数据

图 4 小麦主产区市场价格

## 第四章 籼稻市场心态解读



数据来源：钢联数据

图 5 贸易商与米厂心态解读

样本数量：贸易商 10，米厂 10。

本周主要对籼稻谷市场做了市场调研，无论贸易商还是米厂，对于后市价格走势绝大部分持震荡看法。时值淡季，价格将会维持在主流附近波动调整。部分地区市场

粮源见底，支撑价格小幅走高，但持续性不长。

## 第五章 大米后市影响因素分析

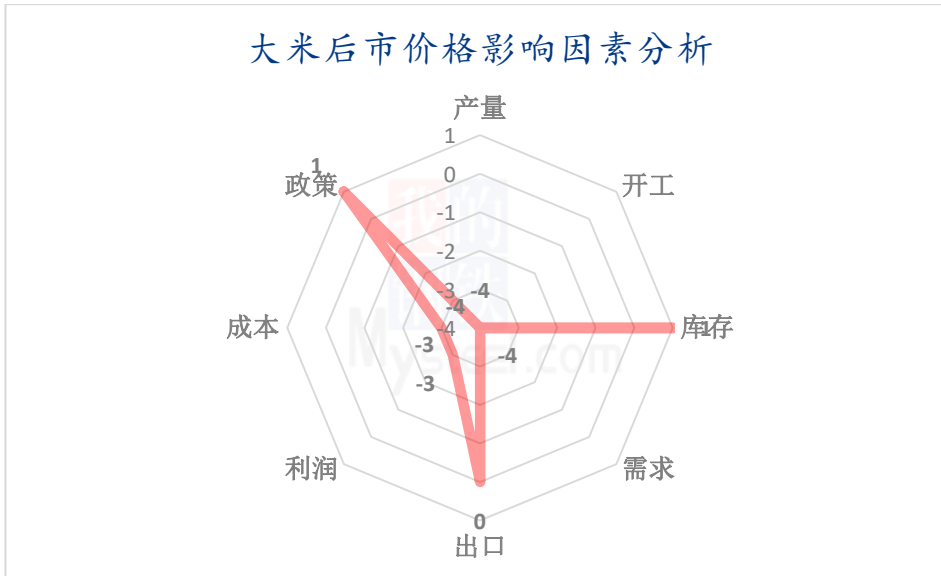


图 6 大米后市价格影响因素分析

### 影响因素分析：

**开工：**开工率低迷，需求转淡； **产量：**产量较低，米厂订单有限

**库存：**库存不高，米企接单加工； **需求：**天气炎热，进入淡季

**成本：**成本高企，对价格支撑明显； **出口：**出口订单稳定，后市利好

**总结：**米厂新单有限，大米走货缓慢，后市价格在成本支撑下稳定为主。

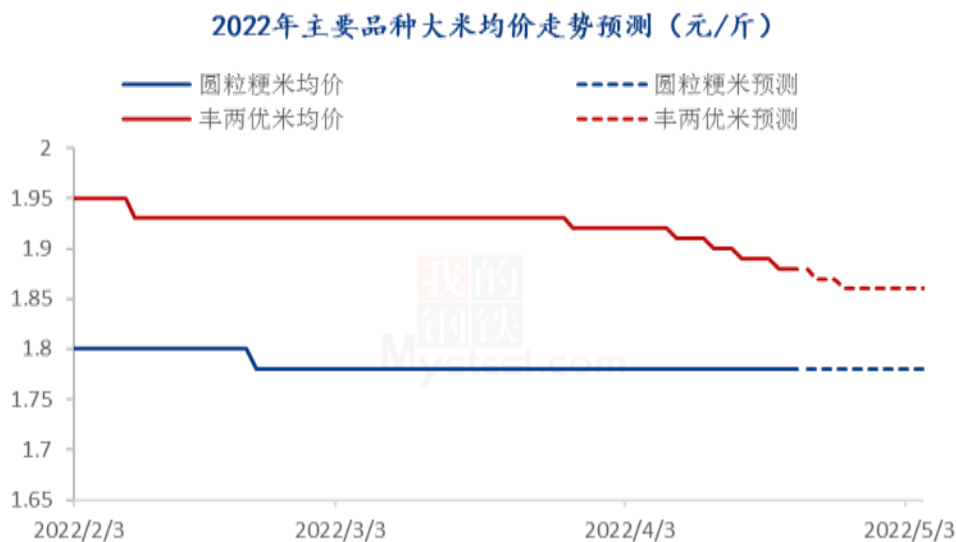
### 影响因素及影响力值说明

5	重大利好	-5	重大利空
4	明显利好	-4	明显利空
3	一般利好	-3	一般利空
2	小幅利好	-2	小幅利空
1	弱势利好	-1	弱势利空

注：以对价格的影响力确定利好利空因素，该因素的影响力指标是通过与市场人士充分沟通后结合市场客观情况进行的综合数值判定。

## 第六章 稻米市场走势分析预测

时值淡季，大米终端需求低迷，米市购销速度放缓，各级储备仍在投放，米企按需采购，市场短时利好难寻，预计米价波动幅度不大，或维持主流稳定趋势。



数据来源：钢联数据

图 6 主要品种大米均价走势预测

资讯编辑：陈丽君 0533-7026579

岳姝帆 0533-7027156

资讯监督：王涛 0533-7026866

资讯投诉：陈杰 021-26093100