

# 稻米市场

# 周度报告

( 2022.4.14-2022.4.21 )



## Mysteel 农产品

编辑：陈丽君、岳姝帆

电话：0533-7026579

邮箱：chenlijun@mysteel.com

传真：0533-26093064

---

# 稻米市场周度报告

(2022. 4. 14-2022. 4. 21)

## 研究方法及标准

报告中的数据皆为本机构自有的调研数据，我们通过与市场业内人士的电话交流、在线交流、实地调研等方式对报告中数据进行验证和修正，以力求真实的反馈市场情况，并给出相应的结论，为客户的决策提供必要的帮助和参考。

## 报告可信度及声明

Mysteel 农产品力求以最详实的信息为客户提供指导与帮助，但对于据此报告做出的任何商业决策可能产生的风险，本机构不承担任何法律责任。

---

# 目 录

稻米市场周度报告.....	- 2 -
本周核心观点.....	- 1 -
第一章 本周稻米市场主要指标概述.....	- 1 -
1.1 大米市场行情分析.....	- 1 -
1.2 稻谷市场行情分析.....	- 2 -
1.3 销区市场价格行情分析.....	- 3 -
1.4 本周国内期货市场.....	- 3 -
1.5 本周国外期货市场.....	- 4 -
第二章 国内稻米供需格局.....	- 5 -
2.1 全国米厂平均开机率分析.....	- 5 -
2.2 国储拍卖情况.....	- 5 -
第三章 副产品和相关产品情况.....	- 6 -
3.1 副产品行情回顾.....	- 6 -
3.2 相关产品情况回顾.....	- 6 -
第四章 粳稻市场心态解读.....	- 7 -
第五章 大米后市影响因素分析.....	- 8 -



## 本周核心观点

本周稻米市场整体呈现北强南稳的趋势；北方地区发运仍受限制，汽运不好找，小部分地区稻价小幅上涨，但受制于大米走货缓慢，米企存在抗价心理，涨幅有限，米企开机率较低，多维护本地订单为主；南方走货暂无提升，延续疲软走势，局地价格下调以刺激走量。大米副产品方面：部分地区油糠小幅回落，各地需求不一，稻壳价格趋稳。糯稻米方面：本周糯稻米上涨乏力，参与主体备货放缓，糯米走货较慢，价格企稳。

## 第一章 本周稻米市场主要指标概述

### 1.1 大米市场行情分析

表 1 大米出厂报价

单位：元/斤

地区	品种	上周均价	本周均价	涨跌
黑龙江	圆粒米	1.80	1.80	0
	长粒香米	1.92	1.92	0
吉林	超级稻米	1.92	1.94	0.02
辽宁	辽星米	1.90	1.92	0.02
江苏	粳米	1.87	1.87	0
安徽	丰两优米	1.85	1.85	0
湖南	黄华占米	1.90	1.90	0
湖北	丰两优米	1.90	1.88	-0.02
江西	丰两优米	1.92	1.90	-0.02

数据来源：钢联数据

粳米产区：本周粳米市场延续稳定，米企订单不多，大米走货继续放缓，加之天气逐渐炎热，需求继续减少，截至本周四（4月21日）北方市场粳米主流价格 1.80-1.92 元/斤，具体以质论价。

籼米产区：本周籼米价格稳中局部有微幅走低趋势。大米走货仍旧疲软，部分地区下调价格以刺激走量，成本支撑下，继续下调幅度不大。截至本周四（4月21日）南方市场籼米主流价格 1.80-1.90 元/斤。

糯米产区：本周南北方糯米价格继续上涨，周初贸易商拿货增加，带动市场需求转好；截至本周四（4月21日）五常糯米主流价格 1.85-1.90 元/斤，安徽地区 1.94-1.98 元/斤。

## 1.2 稻谷市场行情分析

表 2 稻谷到厂报价

单位：元/斤

地区	品种	上周均价	本周均价	涨跌
黑龙江	圆粒粳稻	1.28	1.28	0
	长粒香稻谷	1.31	1.31	0
吉林	超级稻谷	1.38	1.42	0.04
辽宁	辽星稻谷	1.42	1.42	0
江苏	粳稻	1.42	1.42	0
安徽	丰两优稻谷	1.28	1.29	0.01
湖南	黄华占稻谷	1.32	1.35	0.03
湖北	丰两优稻谷	1.27	1.26	-0.01
江西	丰两优稻谷	1.26	1.26	0

数据来源：钢联数据

粳稻产区：本周粳稻价格稳定，前期集中备货结束，加之物流陆续放开，市

场供应量增加，米企对稻谷上涨仍有抵抗心理，采购意愿不强，多加工库存为主，截至本周四（4月21日）北方市场粳稻主流价格 1.28-1.42 元/斤，具体以质论价。

籼稻产区：本周籼稻价格稳中震荡调整。目前市场状况不一，局地优质粮源紧张，价格提涨；部分地区购销僵持，价格承压下滑。截止本周四（4月21日）南方市场籼稻主流价格 1.25-1.32 元/斤，部分黄华占稻谷高价在 1.35-1.38 元/斤。

糯稻产区：本周糯稻涨幅缩小，前期稻谷上涨力度较大，米企利润缩减明显，抗价处理库存，主截至本周四（4月21日）黑龙江佳五常地区主流价格 1.35 元/斤左右，安徽地区 1.45-1.50 元/斤。

### 1.3 销区市场价格行情分析

表 3 部分销区市场大米报价

单位：元/公斤

地区	品种	上周批发价	本周批发价	涨跌
黑龙江	一级晚粳米	5.54	5.58	0.04
黑龙江	一级粳糯米	5.78	5.76	-0.02
江苏	一级晚粳米	4.52	4.54	0.02
安徽	一级晚籼米	5.06	5.08	0.02
江西	一级晚籼米	4.88	4.92	0.04

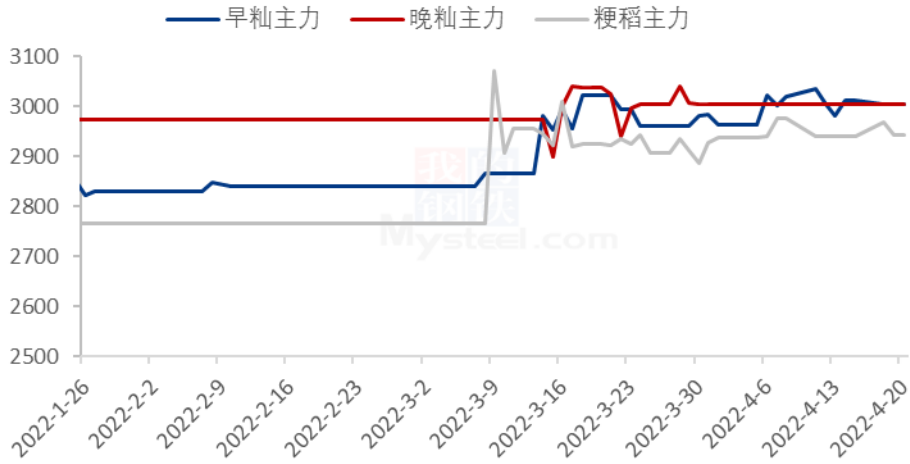
数据来源：浙江粮油交易网

本周销区市场价格涨势明显。受疫情影响，运输费用攀升，销区市场大米价格稳中有涨，其中黑龙江、江西地区涨幅相对较大。短期价格波动更多受控于物流运输等条件变化。

### 1.4 本周国内期货市场

截至 4 月 20 日期货郑晚稻主力合约收盘价 3003 元/吨，较上周持平；早籼主力合约与粳稻主力合约未开盘。（备注：郑商所早籼稻、晚籼稻和粳稻当日未开盘情况，延续上一开盘日的收盘价作图）

2022年国内稻谷期货价格走势（单位：元/吨）



数据来源：钢联数据

图 1 2022 年国内稻谷期货价格走势

## 1.5 本周国外期货市场

截至 4 月 20 日 CBOT 糙米主力合约收盘价 16.325 美元/英担，环比上周上涨 0.56 美元/英担。

2022年CBOT糙米价格走势（单位：美元/英担）



数据来源：钢联数据



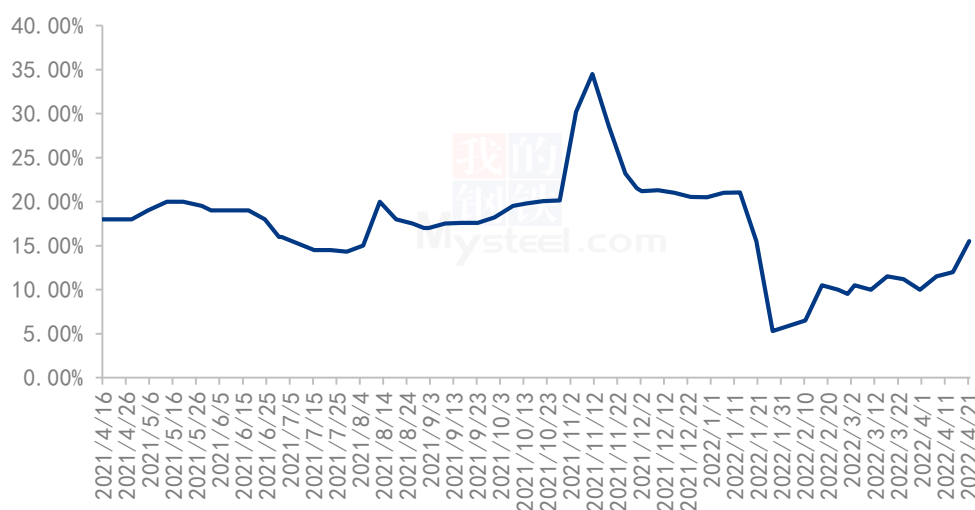
图 2 2022 年 CBOT 糙米价格走势

## 第二章 国内稻米供需格局

### 2.1 全国米厂平均开机率分析

本周全国米厂平均开工率 15.5%左右，开机率上调 3.5%，吉林、江苏等地陆续恢复生产，开机率提升明显，但大米走货不快，预计下周开机率增幅有限。

2022年全国米厂平均开机率



数据来源：钢联数据

图 3 2021-2022 年全国大米主产区米厂平均开机率

### 2.2 国储拍卖情况

表 4 稻谷最低收购价 4 月 12 日 (2017-2020 年) 交易结果

单位：数量：吨；价格：元/吨

品种	计划数量	成交数量	成交率	最高价	最低价	平均价
粳稻	601544	28379	4.72%	2730	2540	2635
早籼稻	611688	0	0%	0	0	0
中晚籼稻	599362	2417	0.40%	2460	2460	2460
合计	1812594	30796	1.69%	2730	2460	2626

数据来源：国家粮食交易中心

上周国储拍卖交易 1 次，共计投放稻谷 181 万吨，其中粳稻成交 2.84 万吨，籼稻

成交 0.24 万吨，合计成交率 1.69%，较上周成交率提升 0.3% 左右，市场主体参与度不高，大部分地区流拍。

## 第三章副产品和相关产品情况

### 3.1 副产品行情回顾

表 5 大米副产品行情回顾

地区	油糠 (元/斤)			毛碎米 (元/斤)			稻壳 (元/吨)		
	上周	本周	涨跌	上周	本周	涨跌	上周	本周	涨跌
黑龙江	1.33	1.33	0	1.35	1.33	-0.02	450	450	0
吉林	1.35	1.35	0	1.32	1.32	0	450	450	0
辽宁	1.32	1.30	-0.02	1.35	1.35	0	500	500	0
江苏	1.40	1.35	-0.05	1.38	1.38	0	700	650	-50
湖南	1.48	1.48	0	1.45	1.45	0	560	630	70
湖北	1.45	1.45	0	1.45	1.45	0	600	650	50
安徽	1.45	1.42	-0.03	1.42	1.40	-0.02	680	680	0
江西	1.42	1.40	-0.02	1.42	1.42	0	650	650	0

数据来源：钢联数据

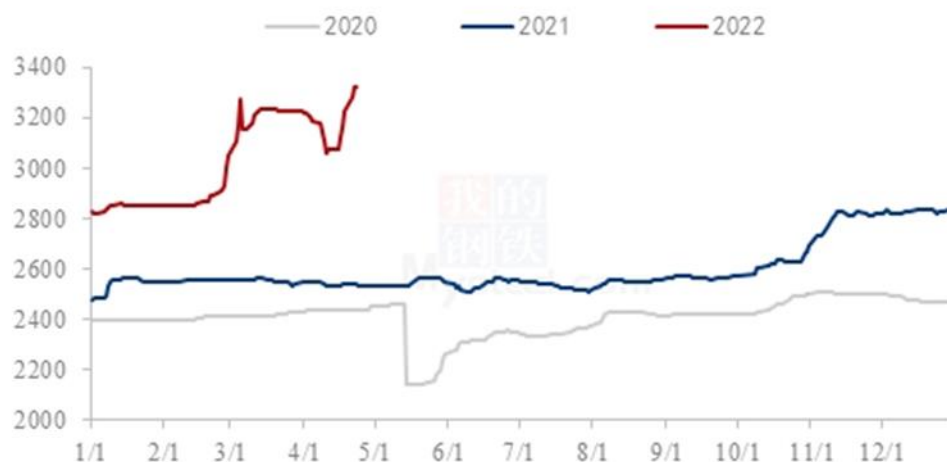
全国米企开机率延续低位，副产品供应量少，各地需求不一，油糠和碎米价格小幅下调，稻壳价格稳定；截至本周四（4月21日）北方粳油糠主流价格 1.30-1.35 元/斤，南方籼油糠主流价格 1.40-1.45 元/斤。北方毛碎主流价格 1.32-1.42 元/斤，南方毛碎主流价格 1.38-1.45 元/斤。

### 3.2 相关产品情况回顾

截至本周（4月15日-4月21日）全国小麦市场均价在 3244 元/吨，较上周（4月8日-4月14日）3080 元/吨，上涨 164 元/吨，涨幅 5.32%。

本周小麦市场价格大幅上涨，再次突破历史高点。制粉企业小麦原粮库存有限，新麦上市前仍有补库需求。基层粮源基本见底，有货粮商手中小麦多为前期各地粮库所拍小麦，成本较高，出货意愿不强，市场观望氛围浓厚。中储粮成交价格不断刷新高点，市场看涨情绪浓厚，制粉企业收购价格不断上调，直顶 1.7 元/斤。随着企业库存得到补充，部分大型企业收购价格窄幅回落，市场整体高位维稳。

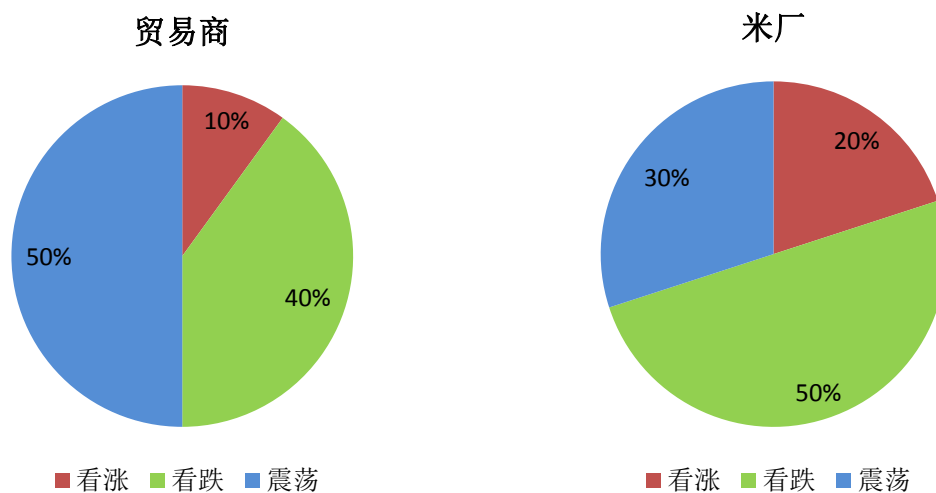
2020年-2022年主产区小麦价格走势图（元/吨）



数据来源：钢联数据

图4 小麦主产区市场价格

## 第四章 粳稻市场心态解读



数据来源：钢联数据

图5 贸易商与米厂心态解读

样本数量：贸易商 10，米厂 10。

本周主要对粳稻谷市场做了市场调研，50%的贸易商认为稻谷价格震荡调整为主，下跌的可能性不大，40%的贸易商认为市场余粮较多，加之麦收季节来临，仍存在下

跌风险。50%的米厂基本按需采购，不看好后市，价格存回落风险。

## 第五章 大米后市影响因素分析

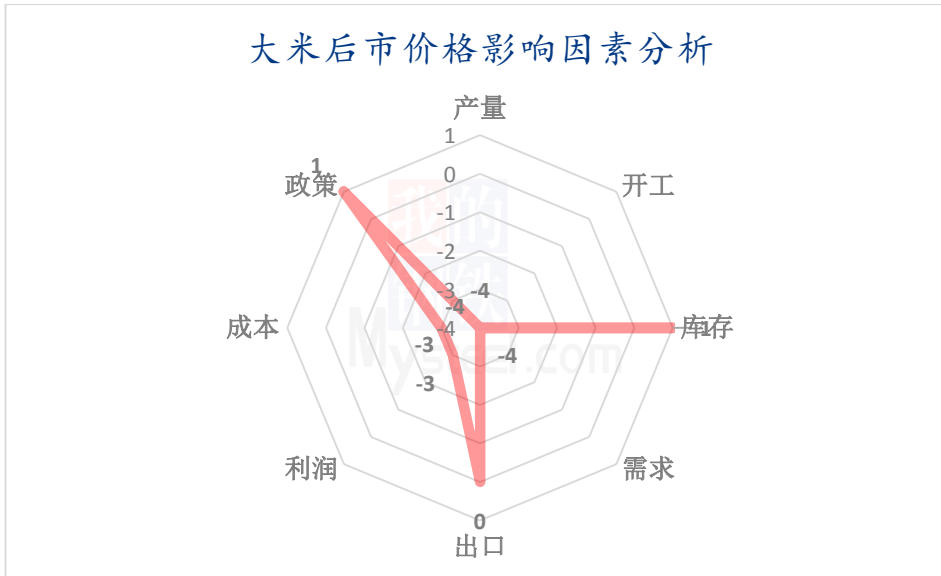


图 6 大米后市价格影响因素分析

### 影响因素分析：

**开工：**开工率低迷，需求继续转淡； **产量：**产量较低，米厂订单有限

**库存：**库存不高，米企接单加工； **需求：**天气炎热，进入淡季

**成本：**成本高企，对价格支撑明显； **出口：**出口订单稳定，后市利好

**总结：**米厂新单有限，大米走货缓慢，后市价格在成本支撑下稳定为主。

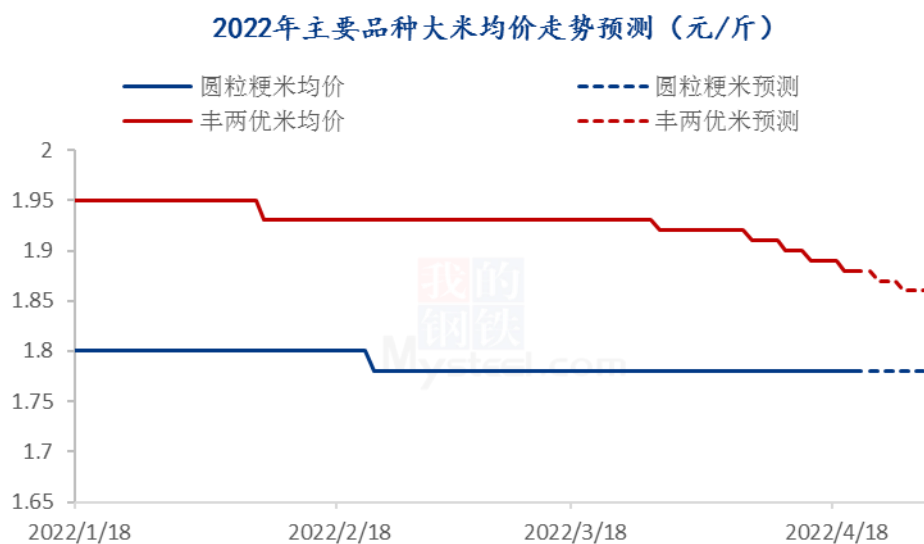
### 影响因素及影响力值说明

5	重大利好	-5	重大利空
4	明显利好	-4	明显利空
3	一般利好	-3	一般利空
2	小幅利好	-2	小幅利空
1	弱势利好	-1	弱势利空

注：以对价格的影响力确定利好利空因素，该因素的影响力指标是通过与市场人士充分沟通后结合市场客观情况进行的综合数值判定。

## 第六章 稻米市场走势分析预测

随着北方地区发运陆续转好，稻谷市场供应充足，临近新麦上市，部分主体或将抛售存粮，下游需求随着天气日渐炎热将继续缩减，届时价格仍将有小幅回调的可能。



数据来源：钢联数据

图 6 主要品种大米均价走势预测

资讯编辑：陈丽君 0533-7026579

岳姝帆 0533-7027156

资讯监督：王涛 0533-7026866

资讯投诉：陈杰 021-26093100