

高粱市场 月度报告

(2022年3月)



Mysteel 农产品

编辑：姜丽

电话：0533-7026628

邮箱：jiangli@mysteel.com

传真：0533-6093064

高粱市场月度报告

(2022年3月)

研究方法及标准

报告中的数据皆为本机构自有的调研数据，我们通过与市场业内人士的电话交流、在线交流、实地调研等方式对报告中数据进行验证和修正，以力求真实的反馈市场情况，并给出相应的结论，为客户的决策提供必要的帮助和参考。

报告可信度及声明

Mysteel 农产品力求以最详实的信息为客户提供指导与帮助，但对于据此报告做出的任何商业决策可能产生的风险，本机构不承担任何法律责任。

目 录

高粱市场月度报告.....	- 2 -
本月核心观点.....	- 1 -
第一章 本月高粱市场回顾.....	- 1 -
第二章 高粱市场供应分析.....	- 2 -
2.1 国产高粱.....	- 2 -
2.2 进口高粱.....	- 4 -
第三章 高粱市场需求分析.....	- 5 -
3.1 酿造需求分析.....	- 5 -
3.2 饲用需求分析.....	- 6 -
第四章 相关产品分析.....	- 7 -
4.1 玉米.....	- 7 -
第五章 高粱后市价格影响因素分析.....	- 8 -
第六章 高粱后市预测.....	- 9 -



本月核心观点

本月高粱价格呈现小幅上涨，产区高粱价格上涨 0.01-0.03 元/斤，涨幅在 0.63-1.94%之间。月初，高粱的购销缓慢恢复，下游陆续采购补货，随着产区粮源的减少，价格出现上涨。自本月中旬以来，受国内疫情影响，以吉林省为首的产区，受疫情管控影响较大，汽运出货受阻，部分贸易商购销基本停滞，已签订单的贸易商以火运外销为主。本月各港口进口高粱价格上涨，受玉米价格支撑、外盘价格上涨以及港口货源紧张的影响，进口高粱价格上涨。4 月份需关注各地疫情发展情况，道路交通恢复情况、下游企业采购需求以及 4 月份进口高粱到港情况。4、5 月份为酒厂采购旺季，若疫情情况有所缓解，高粱价格或有上行趋势。

第一章 本月高粱市场回顾

表 1 国内高粱市场价格统计表

单位：元/斤

品种	市场	规格	上月	本月	涨跌金额	涨跌幅
粳高粱	黑龙江	新粮，净粮	1.55	1.58	0.03	1.94%
粳高粱	内蒙古	新粮，净粮	1.6	1.61	0.01	0.63%
粳高粱	吉林	新粮，净粮	1.6	1.62	0.02	1.25%
粳高粱	辽宁	新粮，净粮	1.58	1.6	0.02	1.27%
粳高粱	山西	新粮，净粮	1.55	1.55	0	0
美国高粱	天津港	毛粮，散装	1.39	1.475	0.085	6.12%
美国高粱	南通港	毛粮，散装	1.4	1.46	0.06	4.29%

数据来源：钢联数据

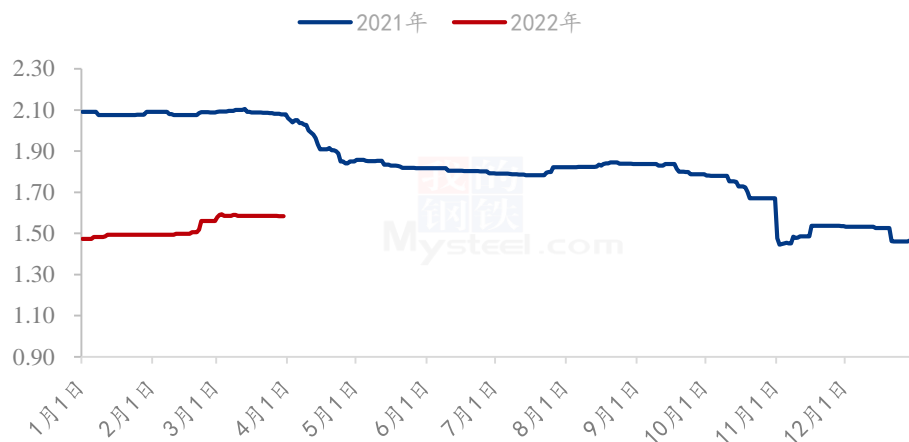
本月高粱价格小幅上涨。从上图表中可以看出，3 月份粳高粱市场价格涨幅较小，高粱价格上涨 0.01-0.03 元/斤，涨幅在 0.63-1.94%之间。月初，随着节气氛围的转淡，高粱购销逐渐恢复，下游酿造企业、批发市场纷纷采购补货，产区粮源逐渐减少，导致高粱价格上涨。

3月中旬以来，高粱价格平稳运行。从中旬开始国内疫情多点散发，波及范围较大，各地区对疫情管控较为严格，高速封闭，汽运受阻，对粮食流通影响较大。东北产区贸易商目前以火运出货为主，整体出货缓慢。各地情况如下：吉林省疫情在东北产区首先爆发，白城通榆、松原等地贸易商购销基本停滞，白城洮南等地贸易商少量火运外发。内蒙古产区前期受影响较小，出货平稳，后期受汽运车辆难寻，下游市场采购不积极的影响，贸易商出货缓慢。尤其是兴安盟突泉，该地与吉林搭界，当地货源一部分流向吉林，另外该地区受交通条件限制，贸易商出货主要以汽运为主，如需火运，需先用汽运短途运至吉林，再转火运。疫情导致汽运受阻，大部分贸易商购销停滞。辽宁产区同样受疫情影响，车流缓慢，部分贸易商暂停发货。黑龙江产区部分粮源流向吉林，贸易商出现出货缓慢的情况。贸易商火运外销出货尚可。

第二章 高粱市场供应分析

2.1 国产高粱

(2021-2022年) 国产红高粱价格走势(元/斤)

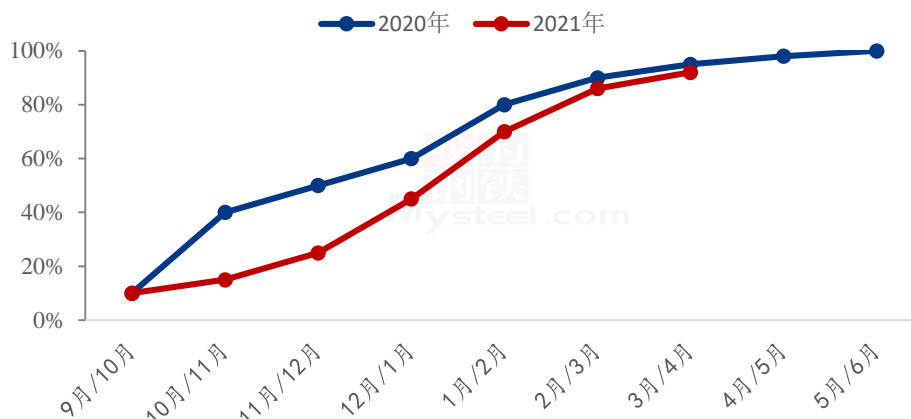


注：自2021年11月1日起，图中高粱价格替换为新季高粱价格

数据来源：钢联数据

图 1 2021-2022 年国产红高粱价格走势

2021/2022年度东北产区高粱农户售粮进度统计



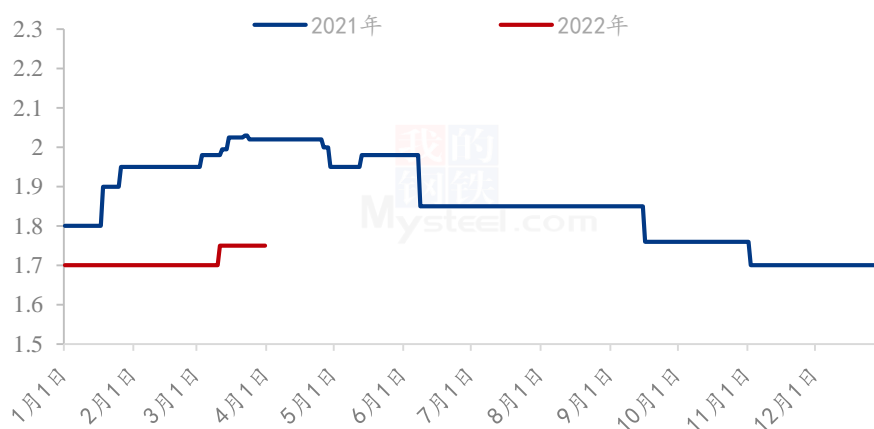
数据来源：钢联数据

图 2 2021/2022 年度东北产区农户售粮进度统计

本月东北产区基层农户售粮进度较慢，进度约为 92%。农户手中几无余粮。粮源主要集中在基层两点以及贸易商手中。月初，贸易商少量收购，中旬以多暂停收购。目前产区贸易商粮源约 3 成。

本月糯高粱价格稳定，市场大部分贸易商结束糯高粱的购销，仅有少数贸易商有库存，本月贸易商以清库存为主。山西、陕西、辽宁等地区大颗粒糯高粱出货参考价格 2.35 元/斤。河北、山东等地小颗粒糯高粱出货参考价格 2.75-2.80 元/斤，根据品种及重量略有差异。

(2021-2022年) 国产白高粱价格走势图 (单位：元/斤)



注：国产白高粱价格选取内蒙古自治区赤峰市宁城市市场毛粮价格

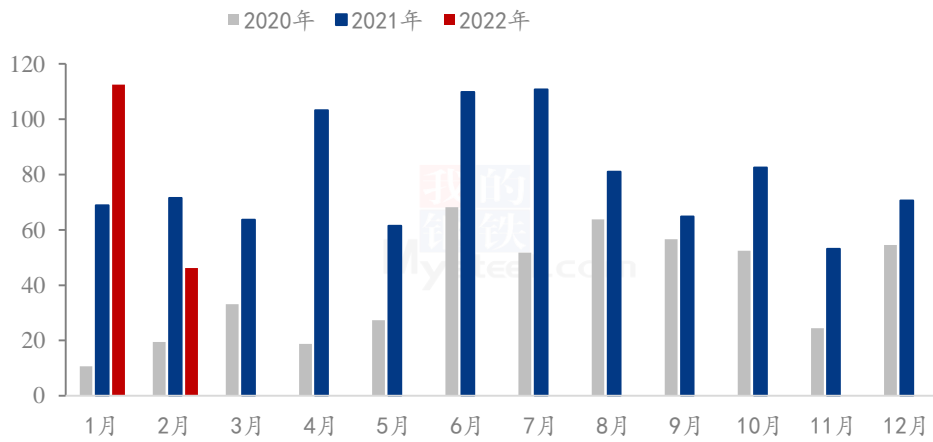
数据来源：钢联数据

图 3 2021-2022 年国产白高粱价格走势

本月白高粱价格先涨后稳。白高粱价格跟随红高粱价格上涨而上调。白高粱产区主要集中在内蒙古赤峰宁城，产区白高粱粮源较少，基层农户几无余粮。内蒙古赤峰宁城白高粱出货参考价格 1.75-1.85 元/斤，实际成交根据具体的粮食质量而定价。

2.2 进口高粱

2020-2021年中国高粱进口量统计（万吨）



数据来源：海关总署

图 4 2020-2022 年中国高粱进口量统计

2022 年 1 月份进口高粱总量为 112.5 万吨，同比增长 63.1%，环比增长 59.4%。2022 年 2 月份进口高粱的总量为 46.2 万吨。同比下降 35.4%，环比下降 58.9%。2022 年 1-2 月份高粱的总进口量为 158.7 万吨。同比增长 13.0%。

(2021-2022年) 天津港美梁价格走势 (单位: 元/吨)

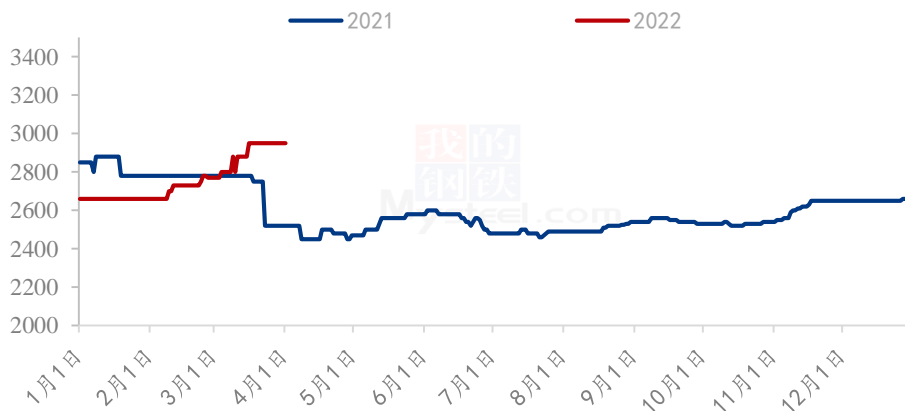


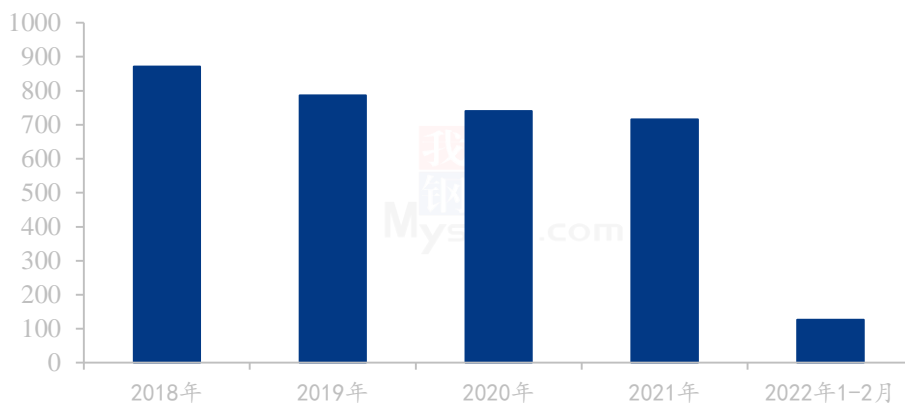
图 5 2021-2022 年天津港美梁价格走势

本月进口高粱价格先涨后稳，主要受俄乌局势影响，外盘价格上涨，带动现货上涨，同时受玉米价格和国产高粱价格支撑，加之近期到港量较小，供应量偏紧，以上因素共同导致进口高粱价格上涨。

第三章 高粱市场需求分析

3.1 酿造需求分析

(2018-2022年) 中国白酒产量统计 (单位: 万千升)



数据来源：中国酒业协会

图 6 2018-2022 年中国白酒产量统计

2022 年 1-2 月全国白酒产量为 126.6 万吨，同比增长 5.4%。

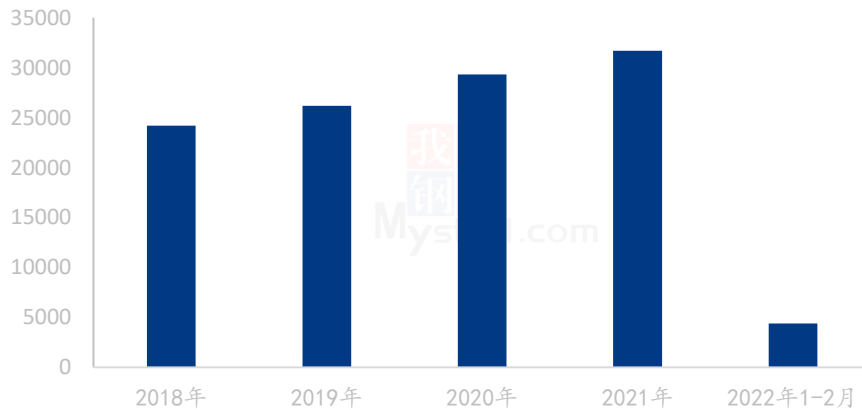
按照四川省统计局 3 月 16 日发布 2022 年 1-2 月四川省国民经济主要指标数据，四川省规模以上白酒生产企业产量 61.2 万千升。根据以上公布的数据来看，四川省白酒产量占到 48.34%。受东北产区疫情影响，汽运受阻，火运虽受影响较小，但火运由东北产区运至四川销区的运输周期较长，导致下游销区供应偏紧，四川新都市场美梁出货价格 1.70 元/斤，东北高粱出货价格 1.85 元/斤。进口高粱和国产高粱的价格差在 0.15 元/斤。

华中、华东等其他销区市场采补意愿不强。主要是受市场终端开工较低，需求不旺影响。另外疫情管控，汽运车流缓慢，运费上涨，白酒销售情况欠佳，都是销区市

场采购不积极的影响因素。销区市场整体需求偏弱。

3.2 饲用需求分析

(2018-2022年) 中国工业饲料总产量统计 (单位: 万吨)



数据来源: 中国工业饲料协会

图 7 2018-2022 年中国工业饲料总产量统计

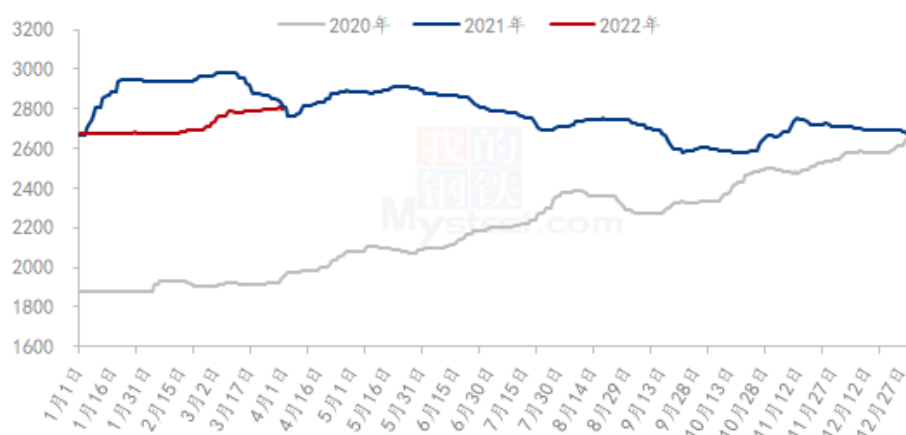
根据中国工业饲料协会公布的数据, 2022 年 1—2 月, 全国工业饲料总产量 4384 万吨, 同比增长 3.5%。

截至 3 月 31 日, 南通港二等玉米价格 2890 元/吨。南通港美国高粱价格为 2950 元/吨。玉米和高粱的价格差为 -60 元/吨, 高粱价格暂无替代优势。饲料企业采购意愿不强, 贸易商出货缓慢。

第四章 相关产品分析

4.1 玉米

2020-2022年全国玉米均价走势（元/吨）

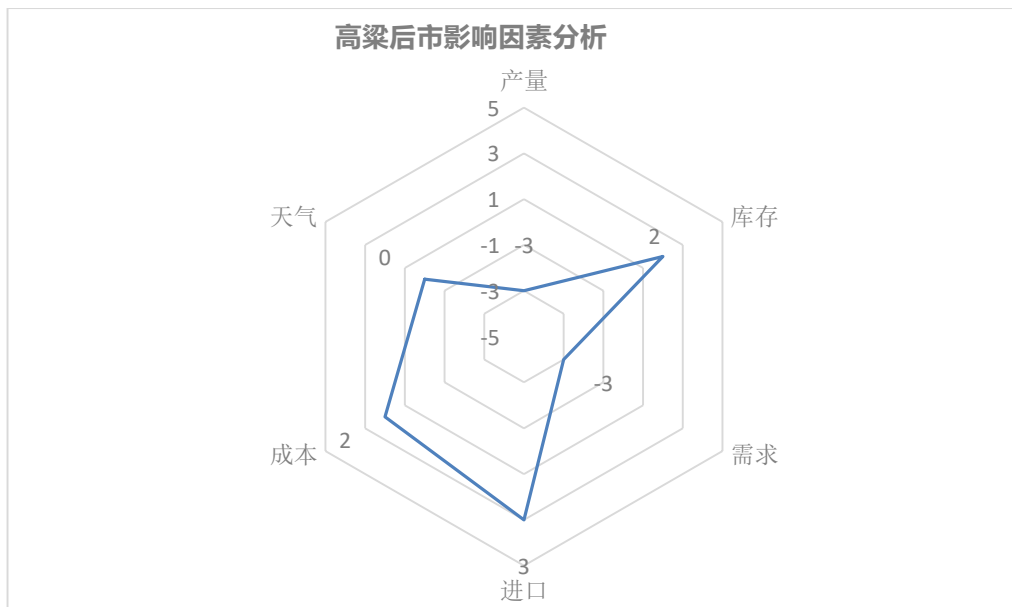


数据来源：钢联数据

图 8 2020-2022 年全国玉米均价走势图

本月玉米市场价格整体偏强运行，购销活动趋于缓和。本月中上旬，东北产区深加工企业及当地贸易商收购建库积极性较高，频繁提价刺激到货。华北地区基层购销尚可，市场供需基本维持相对平衡，本地货源为主，东北货源少量供应。中旬以后，受疫情影响，汽运运输效率较低，产区基层玉米购销清淡，玉米上量明显下降，外流阻力加大，用粮企业整体以消化库存为主，市场整体持观望心态。销区玉米价格上涨后趋稳运行。上旬粮商报价心态偏强，价格上涨；中旬以后，报价暂稳，下游饲料企业备货积极性一般，按需采购为主。

第五章 高粱后市价格影响因素分析



影响因素分析：

产量：2021年国产高粱产量增加，利空后市；

库存：贸易商库存偏低，利好后市价格；

需求：下游需求缓慢，利空市场；

成本：化肥价格上涨，对高粱价格小幅支撑；

进口：进口高粱价格偏高，后市利好；

天气：农户手中几无余粮，天气因素对高粱市场暂无影响；

总结：产区贸易商库存偏低，但目前受物流限制外销缓慢，大型酒厂需求平稳，若疫情情况缓解，高粱价格或有上涨。

影响因素及影响力值说明

5	重大利好	-5	重大利空
4	明显利好	-4	明显利空
3	一般利好	-3	一般利空
2	小幅利好	-2	小幅利空
1	弱势利好	-1	弱势利空

注：以对价格的影响力确定利好利空因素，该因素的影响力指标是通过与市场人士充分沟通后结合市场客观情况进行的综合数值判定。

第六章 高粱后市预测

4 月份需关注各地疫情发展情况，道路交通恢复情况、下游企业采购需求以及 4 月份进口高粱到港情况。4、5 月份为酒厂采购旺季，若疫情情况有所缓解，高粱价格或有上行趋势。但若国内疫情仍未有明显好转，则高粱价格维持稳定。

2022年国产红高粱价格预测走势图（元/斤）



注：自 2021 年 11 月 1 日起，图中高粱价格替换为新季高粱价格

数据来源：钢联数据

图 9 2022 年国产红高粱价格预测走势图

资讯编辑：姜丽 0533-7026628

资讯监督：王涛 0533-7026866

资讯投诉：陈杰 021-26093100