

氨基酸市场

周度报告

(2022.3.5-2022.3.11)



Mysteel 农产品

编辑：陈荣

电话：021-26094319

邮箱：chenronga@mysteel.com



氨基酸市场周度报告

(2022.3.5-2022.3.11)

研究方法及标准

报告中的数据皆为本机构自有的调研数据，我们通过与市场业内人士的电话交流、在线交流、实地调研等方式对报告中数据进行验证和修正，以力求真实的反馈市场情况，并给出相应的结论，为客户的决策提供必要的帮助和参考。

报告可信度及声明

Mysteel 农产品力求以最详实的信息为客户提供指导与帮助，但对于据此报告做出的任何商业决策可能产生的风险，本机构不承担任何法律责任。

目 录

本周核心观点.....	- 1 -
第一章 本周氨基酸基本面概述.....	- 1 -
第二章 本周氨基酸价格走势分析.....	- 2 -
2.1 赖氨酸价格分析.....	- 2 -
2.2 苏氨酸价格分析.....	- 3 -
2.3 蛋氨酸价格分析.....	- 4 -
2.4 色氨酸价格分析.....	- 5 -
第三章 氨基酸供应分析.....	- 6 -
3.1 氨基酸各产品供应分析.....	- 6 -
第四章 氨基酸需求分析.....	- 6 -
4.1 氨基酸各产品需求分析.....	- 6 -
第五章 相关产品.....	- 7 -
5.1 玉米市场分析.....	- 7 -
5.2 生猪市场分析.....	- 8 -
5.3 肉鸡市场分析.....	- 9 -
6.4 蛋鸡市场分析.....	- 9 -
第六章 氨基酸行情展望.....	- 10 -

本周核心观点

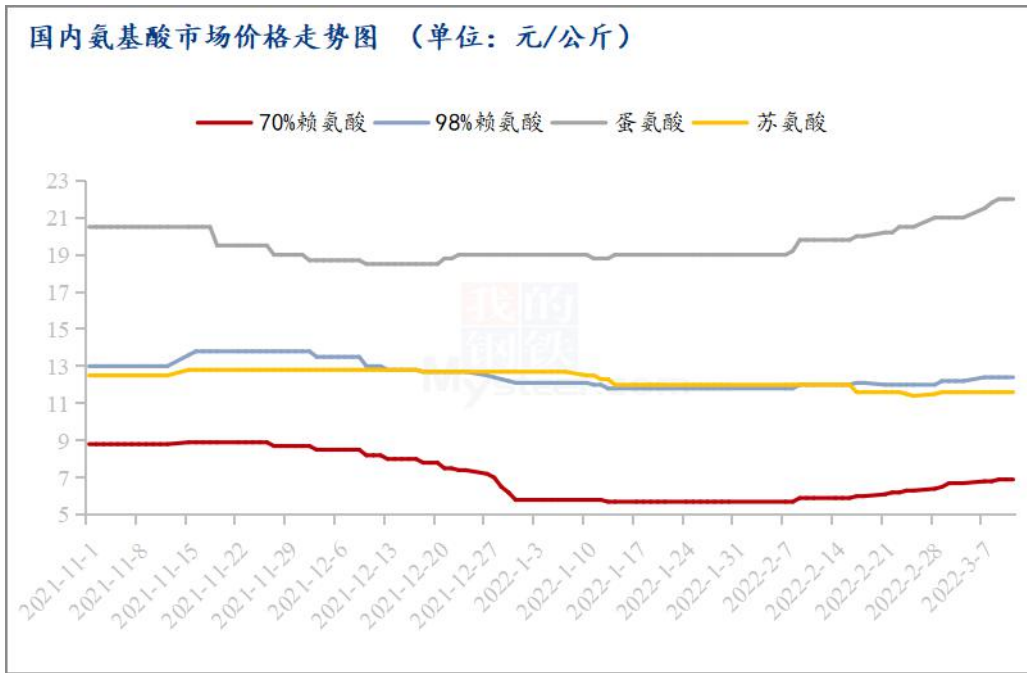
本周氨基酸整体价格继续稳中上调，其中赖氨酸及蛋氨酸涨幅最快，70%赖氨酸国内市场均价涨至 6.9 元/公斤，蛋氨酸国内市场均价涨至 22 元/公斤，主要上涨原因是国内玉米和豆粕价格偏强提振，叠加能源价格大幅上涨。终端客户库存充足，市场交投表现一般，预计下周氨基酸整体价格稳定偏强运行。

第一章 本周氨基酸基本面概述

	类别	本周	上周	涨跌
价格	70%赖氨酸（元/公斤）	6.9	6.6	4.5%
	98.5%赖氨酸（元/公斤）	12.5	12.2	2.4%
	苏氨酸（元/公斤）	11.7	11.7	0.00%
	蛋氨酸（元/公斤）	22	20.8	5.8%
	色氨酸（元/公斤）	55	53	3.8%
供应	赖氨酸企业开机率	61%	61%	0.00%
	苏氨酸企业开机率	49%	49%	0.00%
	蛋氨酸企业开机率	78%	78%	0.00%
	色氨酸企业开机率	88%	88%	0.00%
需求	下游方面	下游备库基本到 4 月底，整体猪料、禽料需求仍处于常规需求淡季，购销较为平淡。		
	出口方面	出口订单需求较弱，整体出货带动不足。		

备注：以上价格是国内市场均价。

第二章 本周氨基酸价格走势分析



数据来源：钢联数据

图 1：国内氨基酸市场价格走势图

2.1 赖氨酸价格分析

表 1：赖氨酸硫酸盐国内市场价格

单位：元/公斤

省份	2022/3/11	2022/3/5	周环比
山东	6.8	6.4	6.2%
广东	7.2	6.8	2.4%
北京	6.8	6.5	4.6%
四川	7.2	6.8	5.8%
南昌	6.9	6.6	4.5%
上海	6.9	6.6	4.5%

数据来源：钢联数据

表 2：赖氨酸盐酸盐国内市场价格

单位：元/公斤

省份	2022/3/11	2022/3/5	周环比
山东	12.2	12	1.7%
广东	12.8	12.2	4.9%
北京	12.2	12	1.7%
四川	12.8	12.2	4.9%
南昌	12.4	12	3.3%
上海	12.4	12.2	1.6%

数据来源：钢联数据

本周 70%赖氨酸报价涨至 6.4-7.2 元/公斤之间，市场成交价格在 6.6-7.0 元/公斤之间，98.5%赖氨酸报价涨至 11.8-13 元/公斤，市场成交价格在 12.2-12.8 元/公斤，玉米深加工收购价格持续上调，国内市场价格逐步上调，多数赖氨酸贸易商停报观望为主，市场交投一般，赖氨酸价格偏强运行，关注下周企业最新报价。

2.2 苏氨酸价格分析

表 3：苏氨酸国内市场价格

单位：元/公斤

省份	2022/3/11	2022/3/5	周环比
山东	11.5	11.5	0.00%
广东	11.8	11.8	0.00%
北京	11.6	11.6	0.00%

四川	11.8	11.8	0.00%
南昌	11.6	11.6	0.00%
上海	11.6	11.6	0.00%

数据来源：钢联数据

本周苏氨酸市场价格稳定偏弱运行，整体运行在 11.2-12 元/公斤之间，企业供应固定客户为主，供应端万里润达新增苏氨酸产线，保持关注。本周厂家报价多数停报，部分搭配赖氨酸销售。下游需求仍旧较差，成交偏于清淡，关注厂家报价为主。

2.3 蛋氨酸价格分析

表 4：蛋氨酸国内市场价格

单位：元/吨

省份	2022/3/11	2022/3/5	周环比
山东	21.8	20.8	4.8%
广东	22.5	21.2	6.1%
北京	22	20.8	5.8%
四川	22.5	21.2	6.1%
南昌	22	20.8	5.8%
上海	22	20.8	5.8%

数据来源：钢联数据

本周蛋氨酸厂家报价偏强，进口个别品牌报价 23 元/公斤后停报，厂家签单价格在 21.5-23 元/公斤之间，市场主流成交价格涨至 21.5-22.5 元/公斤之间，最高涨幅达 6.1%，能源价格及原料提振下本周价格持续上调，下游逐渐备货至 4 月底，国内供应正常发货为主，成交清淡下预计价格稳定偏强。

2.4 色氨酸价格分析

表 4：色氨酸国内市场价格

单位：元/吨

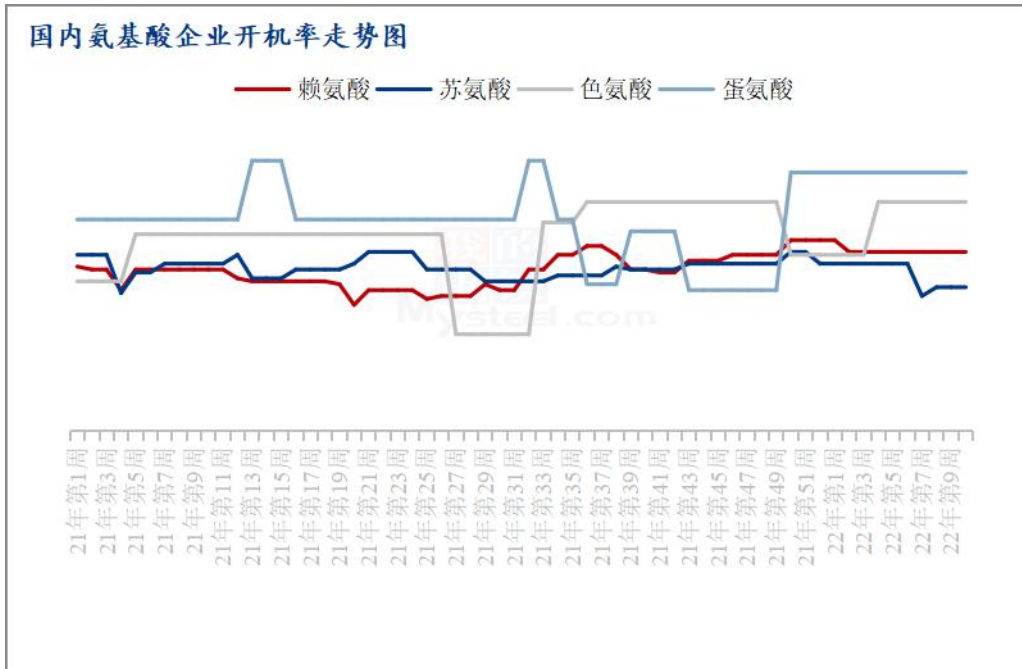
省份	2022/3/11	2022/3/5	周环比
山东	54	53	1.8%
广东	57	55	3.6%
北京	54	53	1.8%
四川	57	55	3.6%
南昌	55	54	1.8%
上海	55	54	1.8%

数据来源：钢联数据

本周色氨酸价格偏强上涨，金象生化报价 62 元/公斤，部分厂家停止报价，市场价格受豆粕价格提振后稳定运行，企业供应固定客户，贸易市场及下游客户询单积极，终端色氨酸消费用量有所增加，关注下周豆粕价格及厂家报价。

第三章 第三章 氨基酸供应分析

3.1 氨基酸各产品供应分析



数据来源：钢联数据

图 2：国内氨基酸企业开机率走势图

本周国内氨基酸各产品开机基本稳定，市场小幅调节，整体高位稳定。截至本周四，赖氨酸开工率 61%，厂家多数正常开工，个别企业停机，企业供应固定订单为主，整体开工高位震荡；苏氨酸开工率为 49%，需求拖累价格持续下跌致使市场开工逐步震荡运行；蛋氨酸开机率在 88%，整体开工高位暂稳，本月新签订单较多，主供前期订单为主；色氨酸开工率为 78%，企业开工稳定，正常生产为主，多数厂家满开。

第四章 氨基酸需求分析

4.1 氨基酸各产品需求分析

产品	下游市场
赖氨酸	下游备货库存多在 4 月下旬，下游需关注豆粕情况。

苏氨酸

下游备货库存多在4月下旬，需求低迷下市场备货积极性较差。

蛋氨酸

国内成交转淡，下游库存备至4月下旬，短期观望关注豆粕。

色氨酸

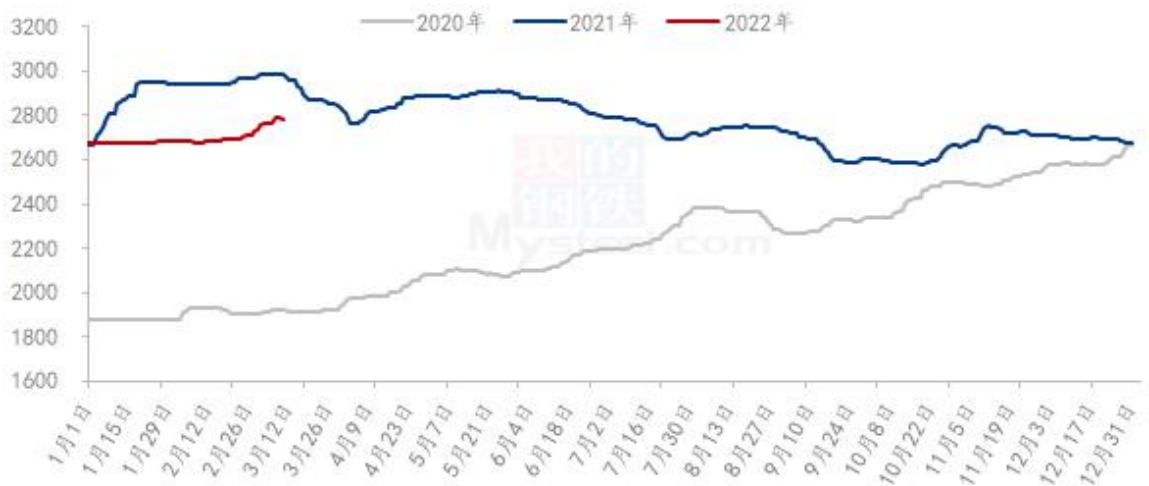
国内需求一般，零星刚需拿货，随采随用为主，关注豆粕。

数据来源：钢联数据

第五章 相关产品

5.1 玉米市场分析

2020-2022年全国玉米均价走势（元/吨）



数据来源：钢联数据

图 3: 2020-2022 年全国玉米均价走势图

本周玉米市场先涨后跌。上周末开始，受看涨气氛影响，产区玉米价格延续了上涨的趋势，但随着价格不断上涨贸易商出货积极性增加，市场供应量增加，价格开始偏弱运行。东北产区迎来升温天气，基层陆续开化，部分农户地趴粮和粮点露天存放潮粮开始出售，华北本地贸易商陆续开始出粮，深加工企业玉米价格下跌。南方销区市场到货成本居高继续提振贸易商报价心态，下游饲料企业采购谨慎，询采意向偏弱，价格跟随产区价格变动。目前中间贸易商库存同比依然偏低，逢低建仓意向依然较高，对市场价格形成支撑。

5.2 生猪市场分析

全国外三元生猪出栏均价走势图（元/公斤）



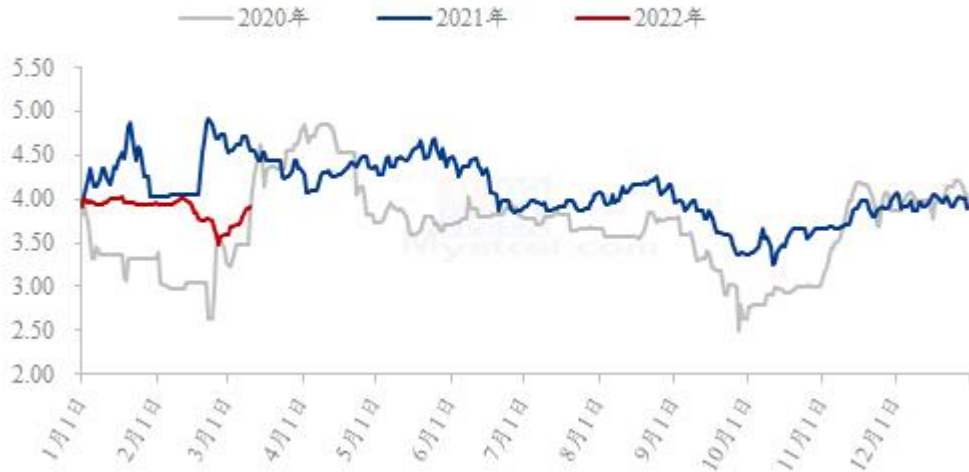
数据来源：钢联数据

图 4：全国外三元生猪出栏均价走势图

本周生猪出栏均价为 12.10 元/公斤，较上周下跌 0.17 元/公斤，环比下跌 1.39%，同比下跌 58.02%。本周猪价持续性走低，主要在于终端白条成交表现一般，需求恢复增速不及生猪供应增速，整体呈现供大于求状态；同时虽近日北方散户在二轮收储、疫情扩散等影响下，散户扛价情绪较强，出现部分反弹，但南方行情持续下滑，毛批市场猪源充足，白条量价表现一般，部分规模场放量出栏，屠企压价意愿强烈，猪价持续性下跌。3 月规模场出栏计划量大于 2 月，下周养殖场出栏压力犹存，不排除或出现集中放量的情况，市场供应宽松，而多地复发公共卫生事件，消费提升空间有限，需求端依旧处于不佳的状态，整体来说，下周猪价或呈现震荡偏弱走势。

5.3 肉鸡市场分析

(2020年-2022年) 国内大肉食毛鸡均价走势图 (元/斤)



数据来源：钢联数据

本周毛鸡价格呈震荡上行走势，周内大肉食毛鸡棚前均价 3.80 元/斤，较上周走高 0.20 元/斤，环比涨幅 5.56%，同比跌幅 18.10%。本周毛鸡价格稳步走高，本周处于经销端备货断档期，分割品价格不断上行，拉涨毛鸡价格；本周山东省内部分地区疫情复发，打破毛鸡调运平衡，企业加价收鸡；其次本周后期临近断档期，毛鸡出栏出现减量走势，企业为保障生产运转，加价幅度不一。据 Mysteel 农产品调研今年断档期较去年延长，屠企有延长放假周期计划。供需双弱下，预计下周毛鸡价格或持稳运行，但在供应严重不足的情况下，不排除上涨可能。

6.4 蛋鸡市场分析

(2021-至今) 主产区与主销区鸡蛋价格走势图 (元/斤)



鸡蛋周内主产区均价 4.04 元/斤，较上周上涨 0.23 元/斤，涨幅 6.04%，主销区均价 4.14 元/斤，较上周上涨 0.21 元/斤，涨幅 5.34%。周内全国蛋价偏强运行，当前饲料成本持续维持高位，养殖单位盼涨情绪较为浓烈，贸易端库存较前期均有减小，叠加新冠疫情在多地点状爆发，终端囤货情绪增加，多地货源流通受阻，市场交投整体好转。随着春节结束，务工人员陆续返工，各大高校陆续开学，当前北京、上海、广东三大销区市场走货速度较前期有所好转，当日到货基本可以消化，二批三批拿货积极性较之前也有所提高，推动蛋价上行。

第六章 氨基酸行情展望

赖氨酸：本周上游企业多数正常生产发货为主，预计开机率稳定运行。流通端及下游观望厂家报价为主，成本原料端压力仍存、叠加豆粕价格高位迅速下预计下周赖氨酸价格震荡偏强运行，但需求偏弱，成交一般，关注企业报价。

苏氨酸：本周上游企业多数正常生产发货为主，猪料端需求低迷下交投不佳，国内成交较差，预计下周价格预计稳定为主，关注厂家报价。

蛋氨酸：本周蛋氨酸下游企业备货较久下多数保持观望态势，厂家持挺价心态、豆粕提振下市场价格预计稳定偏强运行。

色氨酸：本周价格偏强上行，市场多数随采随用，询单量一般，下游消费量增加，预计下周价格稳定偏强震荡运行。

免责声明

Mysteel 力求使用准确的数据信息，客观公正地表达内容及观点，但这并不构成对客户直接决策建议，客户不应以此取代自己的独立判断，客户应该十分清楚，其据此做出的任何决策与 Mysteel 及其员工无关。报告中的信息均来源于公开资料及本公司合法获得的相关资料，Mysteel 不确定客户收到本报告时相关信息是否已发生变更，报告中的内容和意见仅供参考，在任何情况下，Mysteel 对客户及其员工对使用本报告及内容所引发的任何直接或间接损失概不负责，任何形式的分享收益或者分担损失的书面或口头承诺均为无效，Mysteel 及员工亦不为客户因使用本报告或报告所载内容引起的任

何损失承担任何责任。

资讯编辑：陈荣 021-26094319

资讯监督：朱喜安 021-26093675

资讯投诉：陈 杰 021-26093100