

辣椒市场周度报告

(2022.2.24-2022.3.3)



Mysteel

编辑：于双双

电话：0533-7026606

邮箱：yushuangshuang@mysteel.com

传真：0533-26093064

辣椒市场周度报告

(2022.2.24-2022.3.3)

研究方法及标准

报告中的数据皆为本机构自有的调研数据，我们通过与市场业内人士的电话交流、在线交流、实地调研等方式对报告中数据进行验证和修正，以力求真实的反馈市场情况，并给出相应的结论，为客户的决策提供必要的帮助和参考。

报告可信度及声明

Mysteel 力求以最详实的信息为客户提供指导与帮助，但对于据此报告做出的任何商业决策可能产生的风险，本机构不承担任何法律责任。

目录

| | |
|---------------------|-------|
| 本周核心观点..... | - 1 - |
| 第一章 本周市场行情回顾..... | - 1 - |
| 第二章 本周产区行情动态..... | - 1 - |
| 第三章 本周辣椒市场库存分析..... | - 3 - |
| 第四章 辣椒市场利润分析..... | - 4 - |
| 第五章 辣椒相关替代品..... | - 4 - |
| 第六章 辣椒销区走货情况..... | - 5 - |
| 第七章 辣椒市场后市展望..... | - 6 - |

本周核心观点

本周（2022.2.24-2022.3.3）国内辣椒交易气氛整体表现偏弱，价格方面窄幅下行。由于辣椒价格整体处于偏高状态，终端消化力持续不足，产区交易持续显弱，价格震荡下降。

第一章 本周市场行情回顾

表 1 辣椒市场主要指标情况汇总

| 类型 | 上周 | 本周 | 涨跌幅 | 备注 |
|-----------|--------|--------|-------|-----------------|
| 加工厂 | 25.00% | 25.00% | 0.00% | 加工厂按需采购为主 |
| 需求占比 | | | | |
| 批发市场 | 30.00% | 30.00% | 0.00% | 受疫情等因素影响，近期需求减少 |
| 存储商 | 45.00% | 45.00% | 0.00% | 价格偏高，存储商略有抵触心理 |
| 利润（以金乡为例） | -- | -- | -- | 新季冷库货源基本无成交 |

第二章 本周产区行情动态

表 2 辣椒市场周度价格汇总（元/斤）

| 省份 | 地区 | 品种 | 规格 | 上周 | 本周 | 涨跌 | 涨跌幅 |
|----|----|-----|--------|-------|-------|-------|--------|
| 山东 | 金乡 | 三樱椒 | 晒椒，上通货 | 11.00 | 11.00 | 0.00 | 0.00% |
| | 德州 | 三樱椒 | 上通货 | 10.30 | 10.30 | 0.00 | 0.00% |
| 河南 | 临颍 | 三樱椒 | 上通货，库内 | 10.70 | 10.60 | -0.10 | -0.93% |

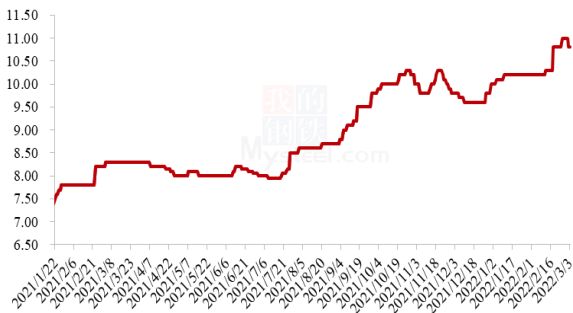
| | | | | | | |
|----|-----|-----|-------|-------|-------|--------|
| 柘城 | 三樱椒 | 上通货 | 11.00 | 10.90 | -0.10 | -0.91% |
| 内黄 | 新一代 | 上通货 | 13.20 | 13.20 | 0.00 | 0.00% |

注：表中为价格并非绝对价格，多数采取主流价格，与最高价和最低价均有一定差距。实际成交过程中，根据实际质量有浮动。

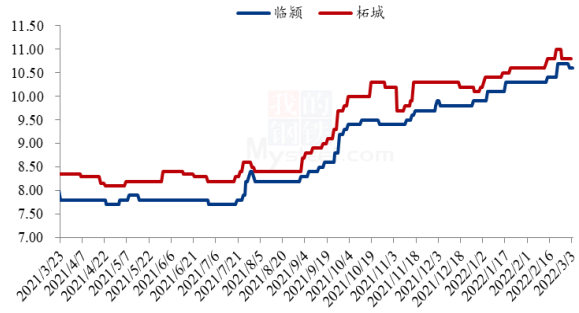
河南：本周河南产区辣椒价格出现下调。在前期受印度椒价格带动上涨后，市场成交局面持续偏弱，市场买买涨不买跌情绪下，本周成交持续偏弱。

山东：山东金乡产区目前库外货稍有供应，主要以库内货销售为主，成交情况一般，另外小高辣本周成交局面尚可，主要品种有 829。

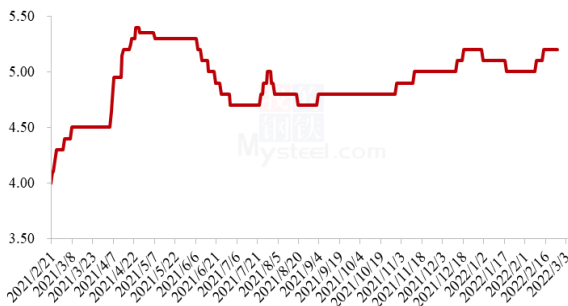
2021年-2022年山东金乡三樱椒价格走势（元/斤）



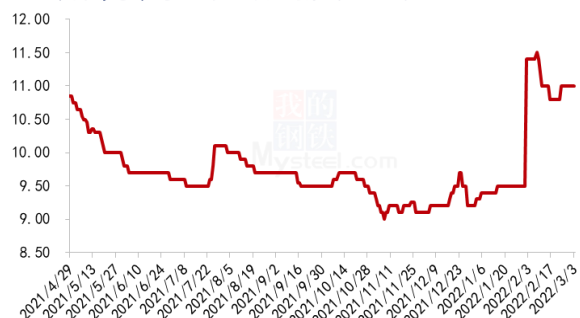
2021年-2022年河南三樱椒价格走势（元/斤）



内蒙古通辽开鲁北京红好货价格走势（元/斤）



2021年黄岛港印度s17剪把价格走势（元/斤）



来源：钢联数据

山东：山东金乡地区辣椒成交一般，主要走冷库货源为主，目前成交局面持续表现偏弱，价格低位运行。现冷库三樱椒，上通货，价格参考 10.80-11.00 元/斤；一般货源，价格参考 10.50-10.60 元/斤。

河南：河南产区本周辣椒价格略有下调。截至本周四，河南临颖产区三樱椒，晒椒，精品，价格参考 11.20-11.40 元/斤；上通货，价格参考 10.60-10.80 元/斤；通货，价格参考 9.70-10.50 元/斤。三樱椒，色选精品价格参考 11.00-11.20 元/斤；上通货，价格参考 10.80-10.90 元/斤；中通货，价格参考 10.40-10.70 元/斤。

内蒙古：内蒙古开鲁地区北京红库外货源余量约 4 成，基本无成交。北京红，好货，价格参考 4.90-5.00 元/斤；上通货，价格参考 4.80-4.90 元/斤；通货，价格参考 4.60-4.80 元/斤。

印度椒：本周国内印度辣椒价格偏高，导致成交偏弱。直接本周，青岛印度椒 s17，剪把，价格参考 10.80-11.00 元/斤；带把，价格参考 8.00-9.00 元/斤；去把，价格参考 12.40-13.00 元/斤。S15，价格参考 9.50-9.70 元/斤。

第三章 本周辣椒市场库存分析

表 3 本周国内主产区辣椒入库进度表（万吨）

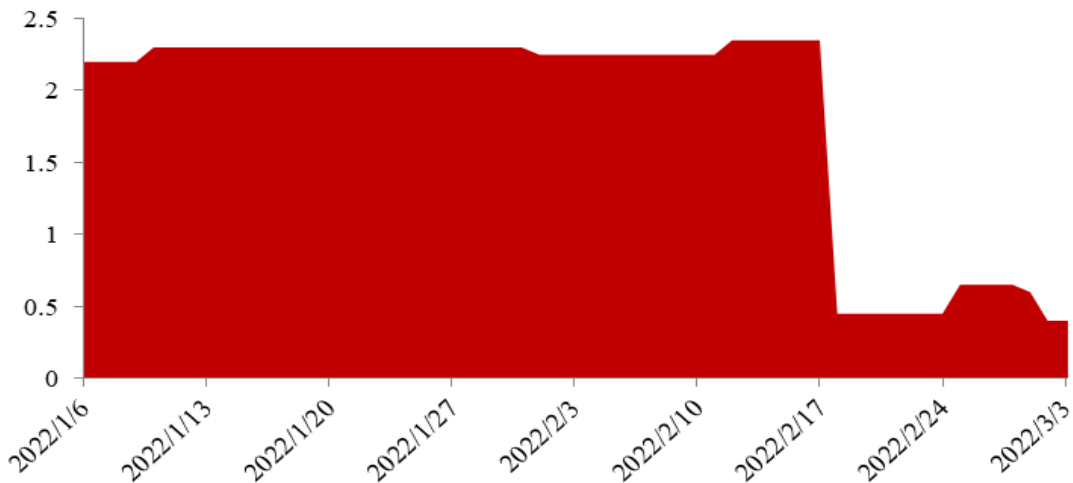
| 日期 | 金乡 | 临颖 | 柘城 |
|----------|-----|----|-----|
| 2022/2/8 | 3.1 | 9 | 2.5 |

注：以上数据是 Mysteel 农产品调研产区对主产区辣椒协会，冷库及辣椒从业人士处了解，不代表全样本，仅供参考。

本周，国内辣椒库存余量约 14.1 万吨，同比去年三樱椒三大主产区总库存 16.5 万吨少 1.9 万吨，减少 11.52%。

第四章 辣椒市场利润分析

2022年山东金乡库存三樱椒利润（元/斤）



来源：钢联数据

从图中可以看出，目前山东金乡冷库辣椒少量出库，存储辣椒基本成本参考 9.80 元/斤，以及其它成本 0.60 元/斤，目前预计盈利

第五章 辣椒相关替代品

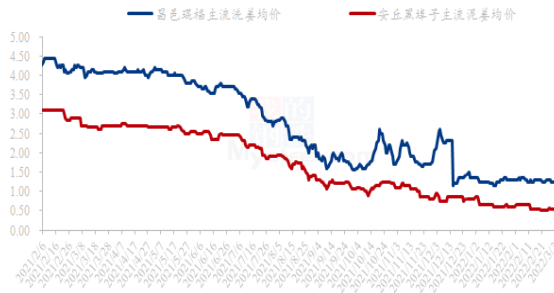
中国大蒜主产区价格统计（元/斤）



来源：钢联数据

本周山东金乡及苍山周均价上涨，河南及莱芜产区周均价下跌。主要基于周初市场价格上涨令本周部分产区价格跌幅收窄。但涨势仅维持短暂上涨后迅速回落，购销双疲弱令市场价格上涨动力不足。本周全国六大产区大蒜周均价在 2.40 元/斤，环比下跌 0.07 元/斤。

中国生姜主产区主流价格统计(元/斤)



来源：钢联数据

本周大姜产区生姜价格震荡幅度不明显，行情运行较为平稳。本周大姜产区整体来看货源供应尚可，市场好货仍是较为稀缺，客商多是按需挑拣合适货源采购，走货平稳为主，另姜种交易有序进行，买家多是按需采购。昌邑琨福市场本周主流洗姜均价 1.27 元/斤，较上周下跌 0.78%。安丘黑埠子市场泥姜本周交易均价在 0.54 元/斤，较上周上涨 5.88%。

第六章 辣椒销区走货情况

本周，Mysteel 农产品继续检测陕西、青岛、江苏、四川、重庆、河南多个批发市场样本，了解到目前国内批发市场辣椒走货局面延续前期弱势局面，客商多按需采购，市场价格支撑力不足，各销区批发价格暂无抬头迹象。

表 4 本周国内批发市场走货情况

| 市场 | 走货情况 | 短期预计 |
|-------|------|------|
| 陕西兴平 | 一般 | 稳 |
| 江苏邳州 | 一般 | 稳 |
| 重庆盘溪 | 一般 | 稳 |
| 重庆双福 | 一般 | 稳 |
| 成都海霸王 | 一般 | 稳 |

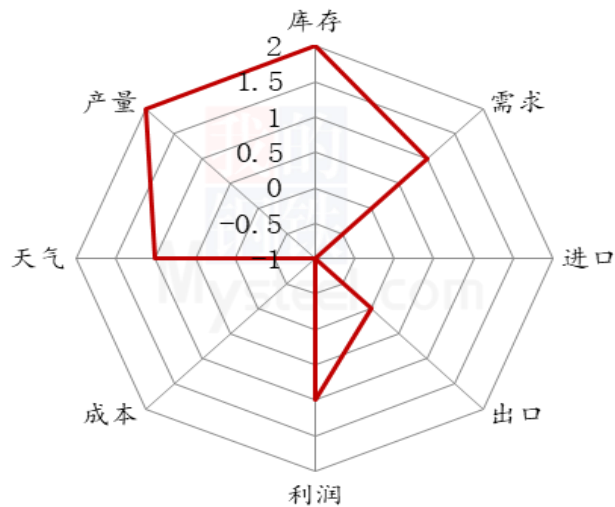
| | | |
|------|---|---|
| 河南万邦 | 慢 | 稳 |
|------|---|---|

来源：钢联数据

河南万邦市场目前辣椒走货一般，由于年前部分客户备货不多，现有刚性需求，但因价格偏高，多按需采购为主。目前三樱椒，中通货，价格参考 420-425 元/40 斤；印度 s17，剪把，好货，价格参考 540 元/40 斤；灯笼椒，二茬货，价格参考 16.00 元/斤；子弹头，中挺火，价格参考 11.00-11.20 元/斤。

第七章 辣椒后市展望

辣椒后市价格影响因素分析



来源：钢联数据

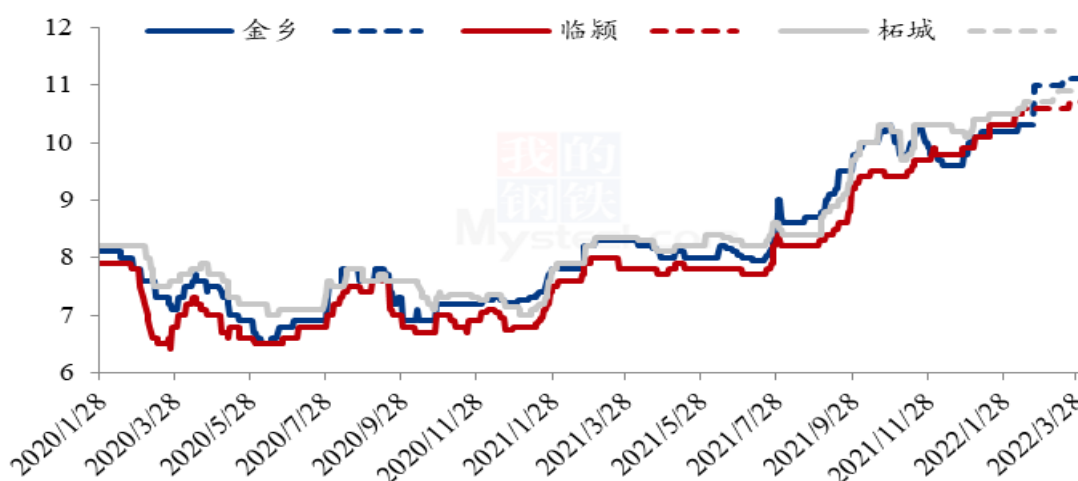
表 5 辣椒市场价格影响因素及影响力值

| 影响因素分析 |
|--|
| <p>利好：</p> <ol style="list-style-type: none"> 1. 目前三大主产区三樱椒库存量低于去年同期，对后期销售带来一定机会。 2. 印度辣椒虽然进口订单有限，但印度减产背景下，价格持续高位运行。 <p>利空：疫情影响，批发市场及加工企业对于辣椒需求有所减少，对明年辣椒价格上涨带来阻碍。</p> |

| | | | |
|---|------|----|------|
| 1 | 重大利好 | -2 | 重大利空 |
| 2 | 明显利好 | -1 | 明显利空 |
| 1 | 一般利好 | -1 | 一般利空 |
| 1 | 小幅利好 | -1 | 小幅利空 |
| 1 | 弱势利好 | -1 | 弱势利空 |

注：以对价格的影响力确定利好利空因素，该因素的影响力指标是通过与市场人士充分沟通后结合市场客观情况进行的综合数值判定。

2020年-2022年三樱椒主产区价格走势（元/斤）



来源：钢联数据

本周国内辣椒市场成交局面表现一般，价格方面窄幅下行为主。由于印度椒高价带动下，国内辣椒也呈高位态势，疫情影响下，餐饮业销售持续偏弱，对于高价辣椒接受能力有限，目前多按需采购为主，市场交投年后表现持续不畅，部分产区价格开始下滑。Mysteel农产品认为，短期市场辣椒市场难见明显利好，价格走势主要取决于后期印度椒价格走向，以目前情况来看，印度减产背景下，辣椒持续高位，即便有理性回落空间，也难见往年低价局面，届时或能国内辣椒带来一定机会。

免责声明：

Mysteel力求使用准确的数据信息，客观公正地表达内容及观点，但这并不构成对

客户的直接决策建议，客户不应以此取代自己的独立判断，客户应该十分清楚，其据此做出的任何决策与 Mysteel 及其员工无关。报告中的信息均来源于公开资料及本公司合法获得的相关资料，Mysteel 不确定客户收到本报告时相关信息是否已发生变更，报告中的内容和意见仅供参考，在任何情况下，Mysteel 对客户及其员工对使用本报告及内容所引发的任何直接或间接损失概不负责，任何形式的分享收益或者分担损失的书面或口头承诺均为无效，Mysteel 及员工亦不为客户因使用本报告或报告所载内容引起的任何损失承担任何责任。

资讯编辑：于双双 0533-7026606

资讯监督：王涛 0533-7026866

资讯投诉：陈杰 021-26093100