

肉鸡市场

周度报告

(2022.1.6-2022.1.13)



Mysteel 农产品

编辑：朱鹏亮、徐攀

刘晓庆、朱欣欣

邮箱：zhupengliang@mysteel.com

电话：0533-7026587

**我的
钢铁**
Mysteel.com

肉鸡市场周度报告

(2022.1.6-2022.1.13)

研究方法及标准

报告中的数据皆为本机构自有的调研数据，我们通过与市场业内人士的电话交流、在线交流、实地调研等方式对报告中数据进行验证和修正，以力求真实的反馈市场情况，并给出相应的结论，为客户的决策提供必要的帮助和参考。

报告可信度及声明

Mysteel 农产品力求以最详实的信息为客户提供指导与帮助，但对于据此报告做出的任何商业决策可能产生的风险，本机构不承担任何法律责任。

目 录

本周核心观点.....	- 1 -
第一章 本周基本面概述.....	- 1 -
第二章 本周肉鸡行情回顾分析.....	- 2 -
2.1 本周大肉食鸡市场分析.....	- 2 -
2.2 本周 817 肉鸡市场分析.....	- 4 -
2.3 本周麻鸡市场分析.....	- 5 -
第三章 供需面数据监测情况.....	- 6 -
3.1 本周国内孵化企业大肉食鸡苗出苗量分析.....	- 6 -
3.2 本周大肉食鸡屠宰企业开工率、库容率分析.....	- 7 -
第四章 肉鸡利润分析.....	- 8 -
4.1 本周大肉食毛鸡养殖盈利分析.....	- 8 -
4.2 本周 817 小白鸡盈利分析.....	- 8 -
4.3 本周青脚麻鸡养殖盈利分析.....	- 9 -
第五章 饲料原料及替代品.....	- 9 -
5.1 玉米行情分析.....	- 9 -
5.2 生猪行情分析.....	- 10 -
第六章 市场心态调研.....	- 11 -
第七章 后市价格影响因素分析.....	- 12 -
第八章 肉鸡后市预测.....	- 14 -

本周核心观点

本周部分孵化企业有储蛋操作，大肉食种蛋价格震荡调整；种禽端走苗计划较弱，大肉食鸡苗价格一跌再跌；大肉食毛鸡价格长期持稳运行，小体重毛鸡出栏占比增多，养殖户亏损严重；817小白鸡供应稳定，邻近春节，经销商集中备货，由于终端提振有限，产品难有较大涨幅；青脚麻鸡出栏逐渐增量，终端需求一般，企业收购情绪不佳，市场稳中偏弱。

第一章 本周基本面概述

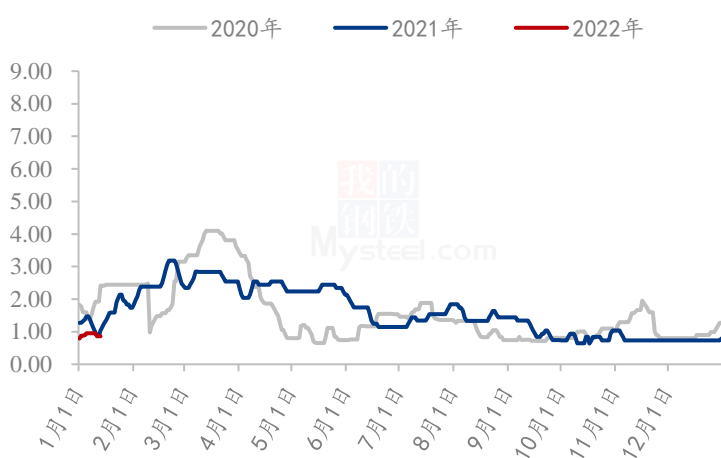
	类别	本周	上周	涨跌
供需	大肉食毛鸡开工率	70.00%	72.60%	-2.60%
	大肉食毛鸡库容率	64.81%	68.25%	-3.44%
利润	大肉食毛鸡养殖利润（元/只）	0.18	0.53	-66.04%
	817小白鸡养殖利润（元/只）	0.89	1.32	-32.58%
	青脚麻鸡养殖利润（元/只）	4.46	5.02	-11.07%
价格	大肉食种蛋价格（元/枚）	0.91	0.88	3.41%
	大肉食鸡苗价格（元/羽）	0.82	0.91	-9.89%
	大肉食毛鸡价格（元/斤）	3.96	3.95	0.25%
	大肉食板冻大胸价格（元/公斤）	9.55	9.59	-0.42%
	大肉食大规格琵琶腿价格（元/公斤）	10.57	10.26	3.02%
	817鸡苗价格（元/羽）	0.61	0.76	-19.74%
	817小白鸡价格（元/斤）	4.73	4.91	-3.67%
	817白条价格（元/件）	125.21	124.62	0.47%
	青脚麻鸡苗价格（元/羽）	2.62	2.35	11.49%
	青脚麻鸡价格（元/斤）	6.14	6.26	-1.92%

第二章 本周肉鸡行情回顾分析

2.1 本周大肉食鸡市场分析

2.1.1 大肉食种蛋价格震荡调整

(2020年-2022年) 全国大肉食种蛋价格走势(元/枚)



本周全国大肉食种蛋均价 0.91 元/枚，环比涨幅 3.41%，同比跌幅 14.95%。本周上半周部分孵化企业有储蛋操作，种蛋市场稍有提振，种蛋价格震荡下行，下半周受鸡苗市场弱势影响，种蛋市场交投一般，种蛋价格随之下行。

2.1.2 大肉食鸡苗市场价格一跌再跌

(2020年-2022年) 全国大肉食鸡苗价格走势(元/羽)



本周全国大肉食鸡苗均价 0.82 元/羽，环比跌幅 9.89%，同比跌幅 21.15%。本周下游终端消费不足，毛鸡价格上涨无力，叠加受疫病影响，养殖难度加大，养殖户对后市信心不足，补栏情绪不佳，本周市场走苗计划较弱，企业落计划现象见多，抽毛蛋情况逐步增多，且部分企业受疫情影响有停苗现象，鸡苗成交价格一跌再跌。

2.1.3 大肉食毛鸡价格持稳运行

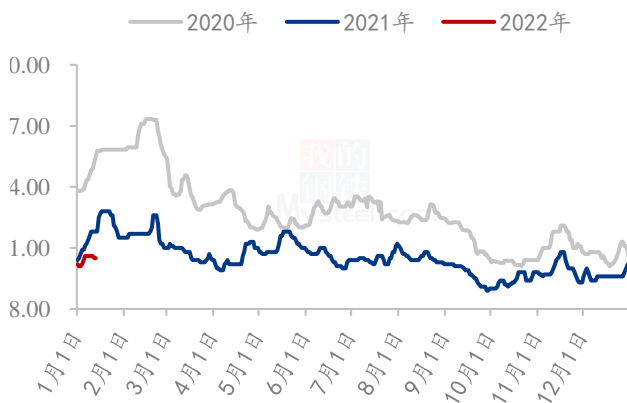
(2020年-2022年) 国内大肉食毛鸡均价走势图 (元/斤)



本周全国大肉食毛鸡持稳运行。周内大肉食毛鸡棚前均价 3.96 元/斤，环比涨幅 0.25%，同比跌幅 6.82%。当下毛鸡供需两弱，价格僵持。受流感等因素影响，出栏多为小体重毛鸡，屠宰当下消耗后期 5-7 天的鸡源，后期鸡源严重不足。受疫情影响，河南、河北地区养户补栏情绪不佳。

2.1.4 大肉食分割品价格窄幅震荡

(2020年-2022年) 大规格琵琶腿均价走势图 (元/公斤)



(2020年-2022年) 板冻大胸均价走势图 (元/公斤)



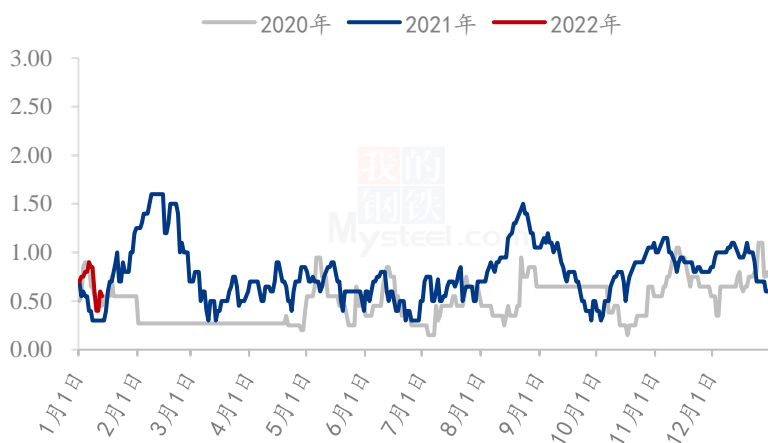
本周肉鸡大规格分割品价格窄幅震荡，板冻大胸周度均价 9.55 元/公斤，较上周下调 0.04 元/公斤，环比跌幅 0.42%，同比跌幅 8.26%；大规格琵琶腿周度均价 10.57 元/公斤，上调 0.31 元/公斤，环比涨幅 3.02%，同比跌幅 9.11%。

本周分割品价格窄幅运行，大规格产品表现仍显强劲；小规格产品库存积压，价格持稳运行。本周受河南及天津疫情影响，两个省份物流运输严重受挫，其中鲜品供不应求，企业相应增加鲜品产出。经销端按需拿货，相互调货，屠宰产品走货弱勢。

2.2 本周 817 肉鸡市场分析

2.2.1 本周 817 鸡苗价格呈“V”字走势

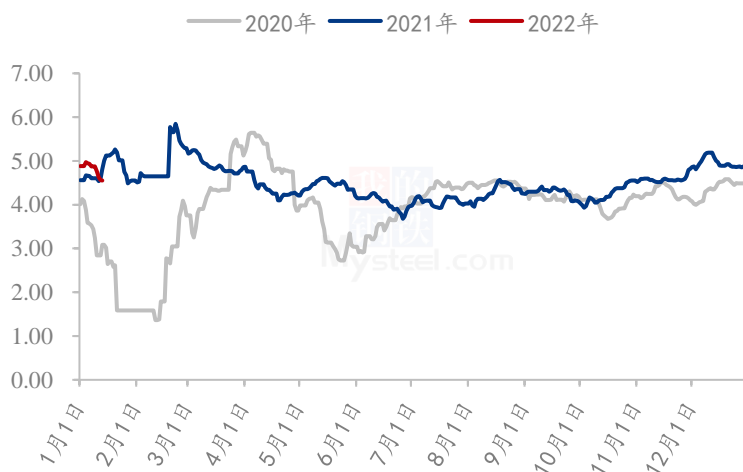
(2020年-2022年) 817小白鸡苗价格走势(元/羽)



本周 817 鸡苗价格呈“V”字走势，周均价 0.61 元/羽，较上周下调 0.15 元/羽，环比跌幅 19.74%。上半周受河南疫情影响，养殖端看空后市，上鸡情绪不高，鸡苗价格一路下跌；下半周鸡苗价格跌至谷底，孵化企业抽珠子操作频繁，鸡苗供应不足，加之毛鸡价格跌后趋稳，鸡苗价格试探性上涨。

2.2.2 本周 817 小白鸡价格震荡下行

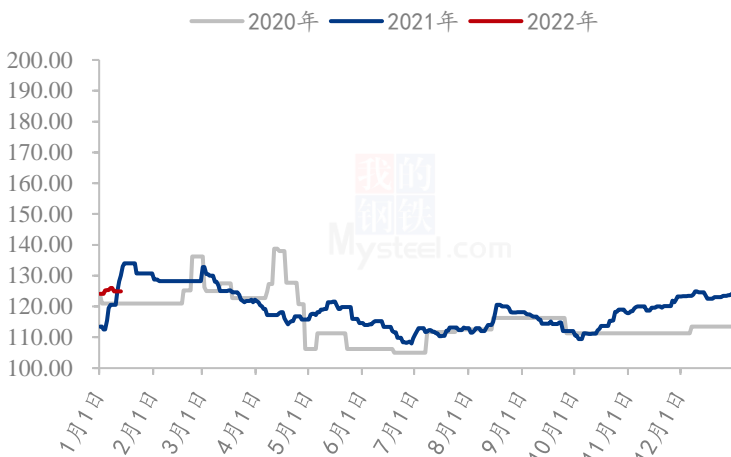
(2020年-2022年) 全国817小白鸡价格走势(元/斤)



本周全国 817 小白鸡价格震荡下行，周均价为 4.73 元/斤，较上周下调 0.18 元/斤，环比跌幅 3.67%。本周毛鸡走低原因有三点：首先，疫情影响下，交通运输受阻，走货滞销；其次，1.50 斤左右的大肉集中出栏，抢占 817 市场；最后本周替代品市场持续走弱，压制 817 小白鸡反弹，三重利空影响下，毛鸡价格震荡下行。

2.2.3 本周 817 白条价格涨后趋稳

(2020年-2022年) 全国817冻品价格走势图 (元/件)

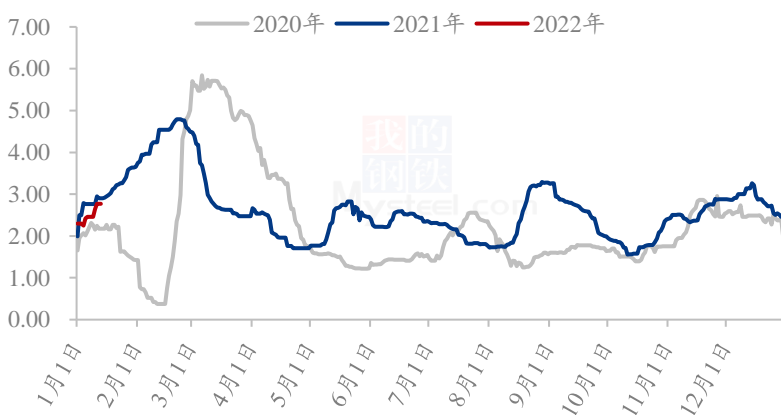


本周 817 白条价格涨后趋稳，均价为 125.21 元/件，对比上周上调 0.59 元/件，环比涨幅 0.47%。邻近春节，需求端逐渐回暖，经销商集中备货；屠宰厂开工减半，市场货源不多，企业顺势抬高产品价格；由于近日疫情加剧，经销环节有一定恐慌心理，拿货谨慎；加之分割品市场未见起色，小白条涨幅有限，白条价格先涨后稳。

2.3 本周麻鸡市场分析

2.3.1 本周青脚麻鸡苗价格小幅上涨

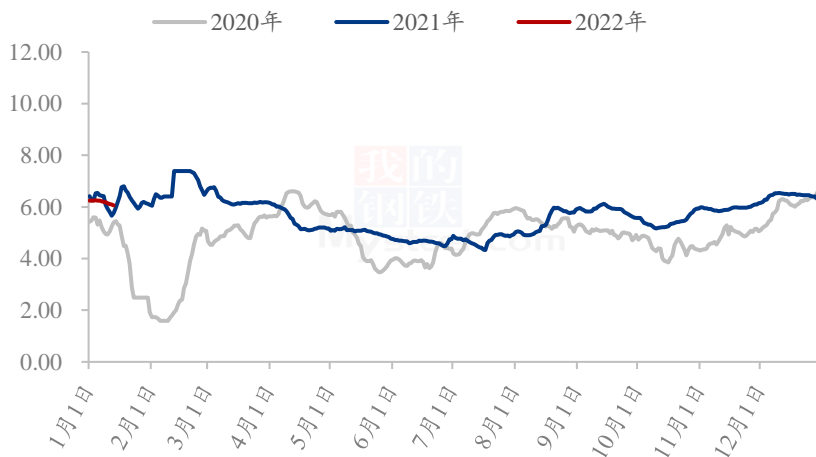
(2020年-2022年) 全国青脚麻鸡苗价格走势图 (元/羽)



本周青脚麻鸡苗均价 2.62 元/羽，较上周均价上涨 0.27 元/羽，环比涨幅 11.49%。随着“元旦鸡”出栏结束，看好正月十五和农历二月二行情的养户开始补栏跨年鸡，由于种鸡孵化企业前期停孵和抽毛蛋行为较多，市场苗量偏少，鸡苗需求量增加，苗价小幅上涨。

2.3.2 本周青脚麻鸡价格稳中偏弱

(2020年-2022年) 全国青脚麻鸡价格走势图 (元/斤)



本周青脚麻鸡均价 6.14 元/斤，较上周均价下调 0.12 元/斤，环比跌幅 1.92 %。养殖端麻鸡出栏量呈增加趋势，市场毛鸡供应量充足，终端销量不佳，毛鸡价格稳中偏弱；后受河南疫情影响，周边区域养户恐慌出栏，毛鸡运输受限较多，加之屠宰企业产品出货不畅，收购情绪消极，麻鸡价格窄幅下降。

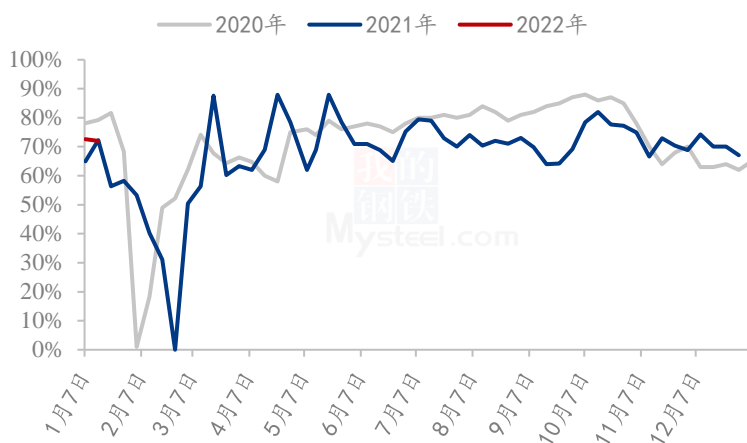
第三章 供需面数据监测情况

3.1 本周国内孵化企业大肉食鸡苗出苗量分析

本周国内孵化企业出苗量略有减少。养殖端观望情绪较浓，补栏积极性较差，整体种禽端走苗计划较弱，企业漏排现象较多，为减少损失，种禽端抽毛蛋操作逐步增多，且部分企业受疫情影响有停苗情况，叠加部分孵化企业有储蛋操作，本周出苗量略有减少。

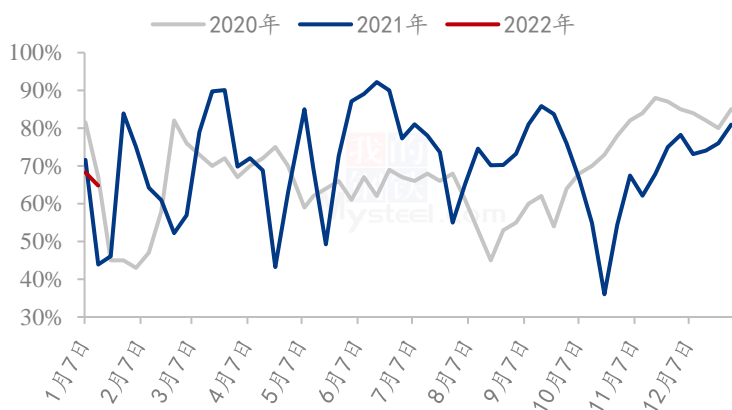
3.2 本周大肉食鸡屠宰企业开工率、库容率分析

(2020年-2022年) 大肉食毛鸡样本屠宰开工率走势图



本周大肉食毛鸡样本屠宰企业开工率均值在 70.00%，较上周走低 2.6 个百分点，本周企业开工稍有走低，主要受鲁北地区毛鸡货源不足，企业减量；部分屠企库存高位，走货不佳，减量生产。当下毛鸡体重偏小，屠企收鸡计划尚可。

(2020年-2022年) 大肉食毛鸡样本屠宰库容率走势图

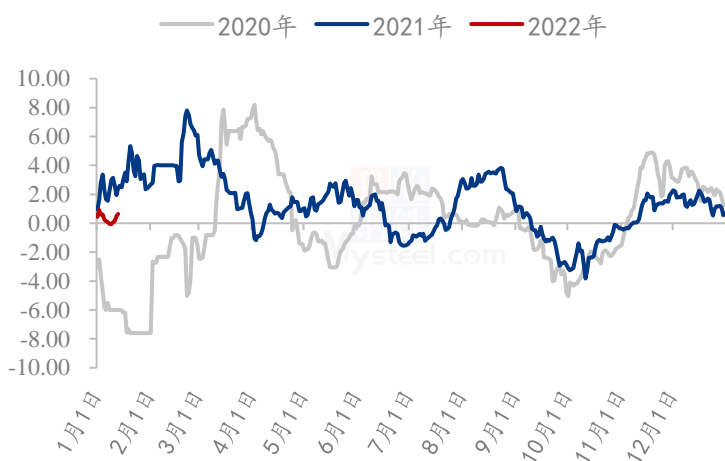


本周国内大肉食毛鸡样本屠宰企业平均库容在 64.81%，较上周走低 3.44 个百分点。本周前期，经销商拿货尚可，随区域性疫情的严重，物流减少疫区运输及经销商看空后市，导致冻品走货减缓；部分企业减量限杀，甚至提前停工抛货，导致全国整体库存稍有走低。

第四章 肉鸡利润分析

4.1 本周大肉食毛鸡养殖盈利分析

(2020年-2022年) 大肉食毛鸡养殖盈利走势图 (元/只)



按照当下毛鸡体重 5.50 斤，料比 1.50，本周山东毛鸡理论养殖盈利为 0.18 元/只，环比跌幅 66.04%。禽类流感问题尚未解决，养殖端多出栏小规格毛鸡，且本周毛鸡价格波动有限，出栏毛鸡对应前期鸡苗相对高价。按照当下实际出栏体重 3.80-4.50 斤左右计算，养殖端处于亏损状态。

4.2 本周 817 小白鸡盈利分析

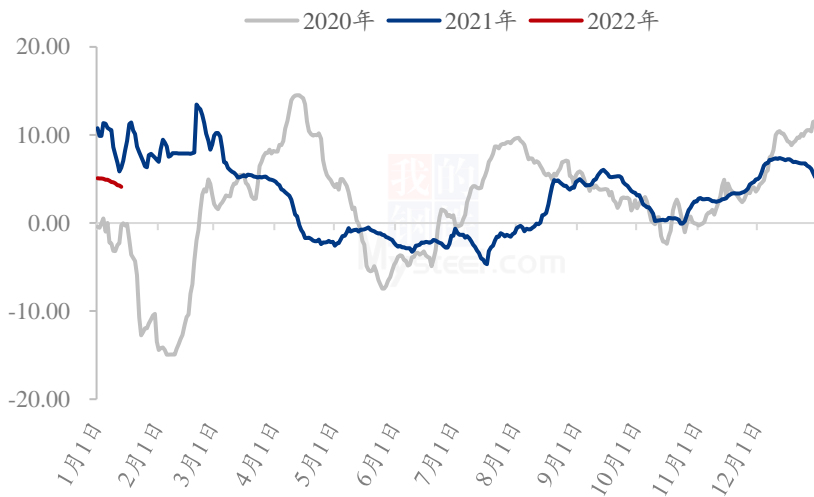
(2020年-2022年) 全国817养殖盈利走势图 (元/只)



按照当下出栏毛鸡 3.00 斤/只，料比 1.60 计算，本周出栏 817 平均养殖盈利 0.89 元/只，比上周亏损 0.43 元/只，跌幅 32.58%。本周对应 53 天前鸡苗价格在 0.85 元/羽，鸡苗成本较上周减少 0.05 元/羽，本周饲料、取暖等其他成本变化不大，毛鸡均价走低，养殖端盈利减少。

4.3 本周青脚麻鸡养殖盈利分析

(2020年-2022年) 全国青脚麻鸡养殖盈利走势图 (元/只)

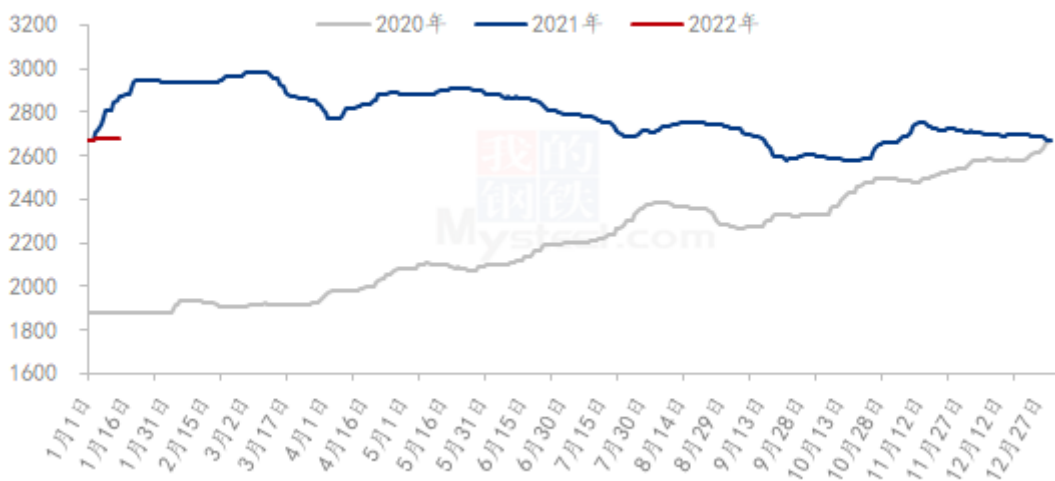


按出栏毛鸡体重 5.50 斤/只，平均料比 2.10 计算，理论上本周出栏青脚麻鸡平均养殖盈利为 4.46 元/只，较上周下调 0.56 元/只，环比跌幅 11.07%。本周出栏毛鸡的苗价成本、取暖和饲料成本对比上周变动不大，市场毛鸡价格较上周下调 0.12 元/斤，养殖端盈利小幅缩减。

第五章 饲料原料及替代品

5.1 玉米行情分析

2020-2022年全国玉米均价走势 (元/吨)

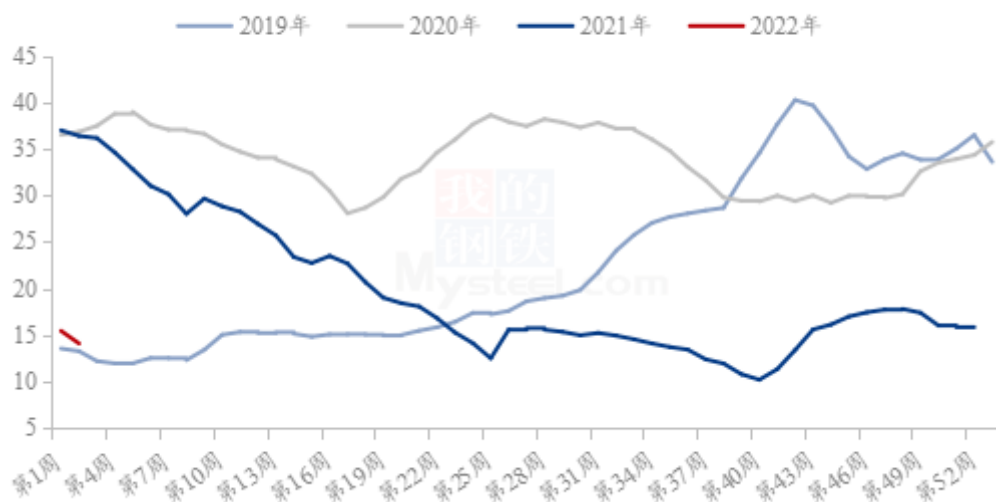


截至本周四（1月13日）全国玉米周度均价在 2678 元/吨，较上周四（1月6日）2674 元/吨，上涨 4 元/吨，涨幅 0.12%。本周玉米市场价格涨跌互现，东北地区呈现上涨态势，华北及南方地区整体趋弱。本周东北地区农民售粮意愿增加，玉米上量节

奏有所加快，当地国储及用粮企业收购需求较好，对玉米价格构成支撑。本周华北地区贸易商出货意愿增强，基层农户售粮积极性也有所提升，下游深加工到货量维持高位，以华北本地货源为主，企业玉米收购价格偏弱运行。南方地区下游企业陆续完成节前备货，整体库存情况尚可，目前企业轮动补库为主，按需采购，上货量不大。预计下周玉米市场购销活动趋于缓和，价格趋稳运行。

5.2 生猪行情分析

全国外三元生猪出栏均价走势图（元/公斤）

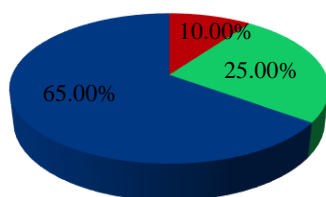


本周生猪出栏均价为 14.10 元/公斤，较上周下跌 1.35 元/公斤，环比下跌 8.74%，同比下跌 61.24%。本周猪价持续下跌，主要在于市场供应充足，规模场及散户出猪积极性高，且部分区域出现疫情影响下，小标猪市场供应量增加，供大于求；同时多地白条市场出现烂市现象，全国性区域价差缩小，产区本地需求有限，白条量价齐低，养殖场出猪压力大，带动猪价大幅度下跌。当前来说，南方养殖场扛价情绪尚可，现阶段出猪量小幅缩窄，冲量多选择在 20 号春节备货之后进行；而北方养殖户认价出猪积极性较高，在需求无明显好转的情况下，北方猪价仍有一定跌幅空间，南方或大稳小调，整体来说，下周全国猪价震荡偏弱。

第六章 市场心态调研

大肉食鸡苗市场心态调研

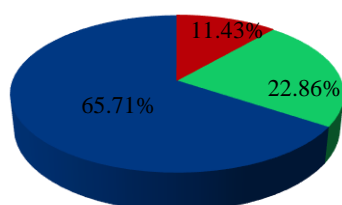
■ 看涨 ■ 看跌 ■ 看稳



本周 Mysteel 农产品共对 40 家企业进行了下周市场心态调研，这 40 家企业中有 12 家种禽厂，4 家专门孵化厂，5 家一体化企业，11 家鸡苗经销商，4 家养殖场，4 家放养龙头。看涨 4 家，看跌 10 家，看稳定 26 家。

大肉食毛鸡市场心态调研

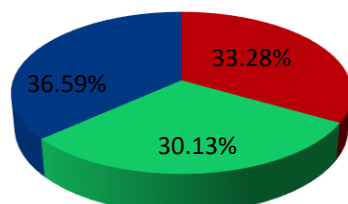
■ 看涨 ■ 看跌 ■ 看稳



本周 Mysteel 农产品对 35 家企业进行了下周市场心态调研，这 35 家企业中有 5 家种禽厂，7 家养殖场，5 家一体化企业，12 家冷藏厂，6 家贸易经销商。看涨 4 家，看跌 8 家，看稳 23 家。

817市场后市心态调研

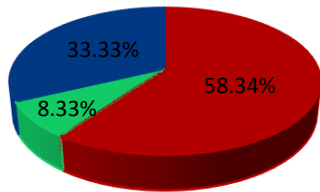
■ 看涨 ■ 看跌 ■ 看稳



本周 Mysteel 农产品共对 50 家企业进行了下周市场心态调研，这 50 家企业中有 20 家是屠宰端，12 家是养殖端，12 家是孵化端，6 家是贸易端。看涨 16 家，看跌 16 家，看稳定 18 家。

青脚麻鸡市场心态调研

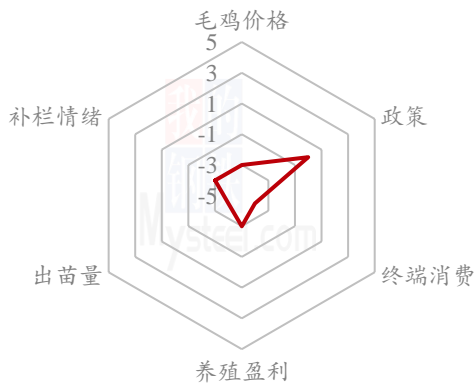
■ 看涨 ■ 看跌 ■ 看稳



本周 Mysteel 农产品对 25 家样本单位进行下周市场心态调研，这 25 家样本单位有 5 家养殖端，13 家贸易端，4 家屠宰端，3 家孵化企业。看涨 15 家，看跌 2 家，看稳 8 家。

第七章 后市价格影响因素分析

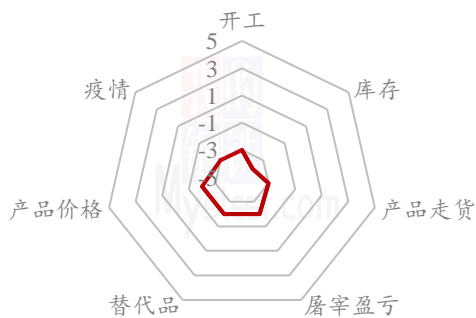
大肉食鸡苗后市价格影响因素分析



影响因素分析:

毛鸡价格: 上涨动力不足，利空鸡苗
疫情疫病: 形势严峻，利空鸡苗
终端消费: 消费低迷，产品交投疲软
养殖盈利: 养殖成本高位，利空鸡苗
出苗量: 出苗量稍有减弱，利好鸡苗
补栏情绪: 养殖难度加大，补栏较弱

大肉食毛鸡后市价格影响因素分析



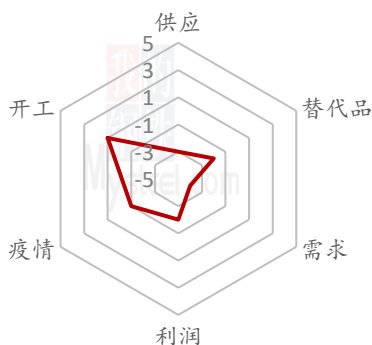
影响因素分析:

开工: 下周开启停工节奏，利空价格
库存: 厂家库存高位，大幅利空
产品价格: 价格低位，压制毛鸡反弹
产品走货: 节日备货不足，利空毛鸡
屠宰盈亏: 屠宰亏损，下压毛鸡价格
替代品: 生猪弱势，毛鸡上行困难
疫情: 多地区疫情复发，消费低迷

817后市价格影响因素分析



青脚麻鸡后市价格影响因素分析



影响因素分析:

供应: 毛鸡增幅有限, 利好毛鸡

开工: 企业开工减半, 利空毛鸡

库存: 企业库存不断缩减, 鸡价受到一定影响

替代品: 本周替代品偏弱, 对 817 市场支撑不强

疫情: 河南等地区疫情加剧, 影响走货, 本地消化为主

成本: 养殖成本依然高位, 支撑鸡价

影响因素分析:

供应: 出栏增加, 供应增量

需求: 市场需求平淡, 屠企需求一般

替代品: 猪肉和 817 价格偏弱, 利空麻鸡价格

利润: 养殖端盈利持续缩减, 利空价格

开工: 企业开工不足, 收购情绪消极

成本: 饲料和取暖成本增加, 短时高成本支撑价格

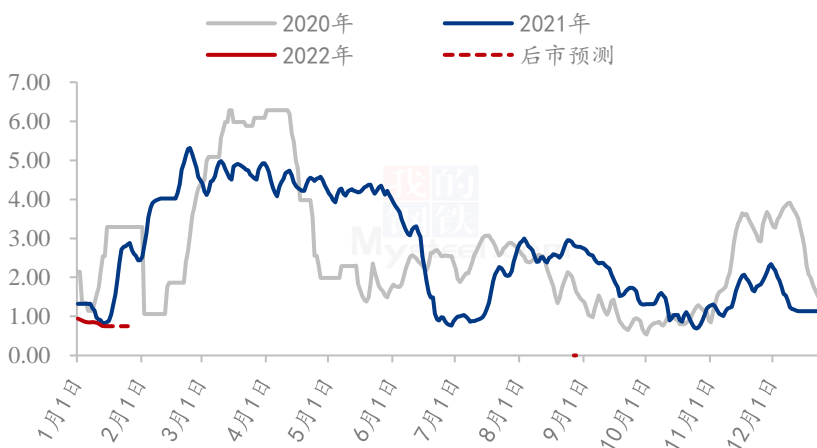
影响因素及影响力值

影响力值	利好因素	利空因素
5	重大利好	重大利空
4	明显利好	明显利空
3	一般利好	一般利空
2	小幅利好	小幅利空
1	弱势利好	弱势利空

注: 以对价格的影响力确定利好利空因素, 该因素的影响力指标是通过与市场人士充分沟通后结合市场客观情况进行的综合数值判定。

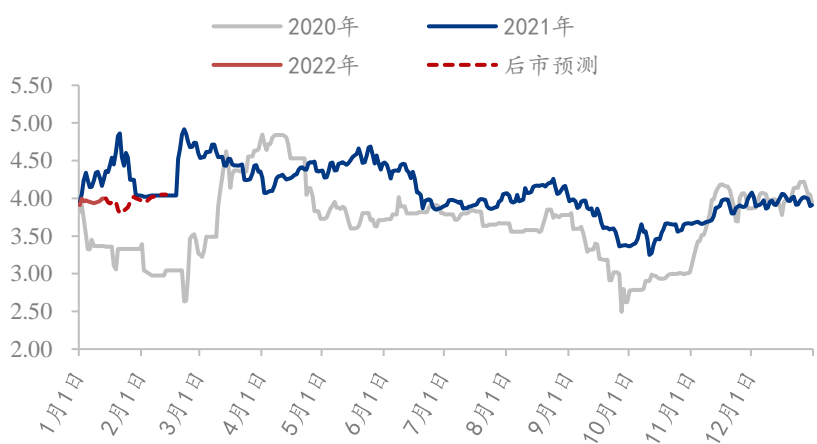
第八章 肉鸡后市预测

(2020年-2022年) 全国大肉食鸡苗价格走势(元/羽)



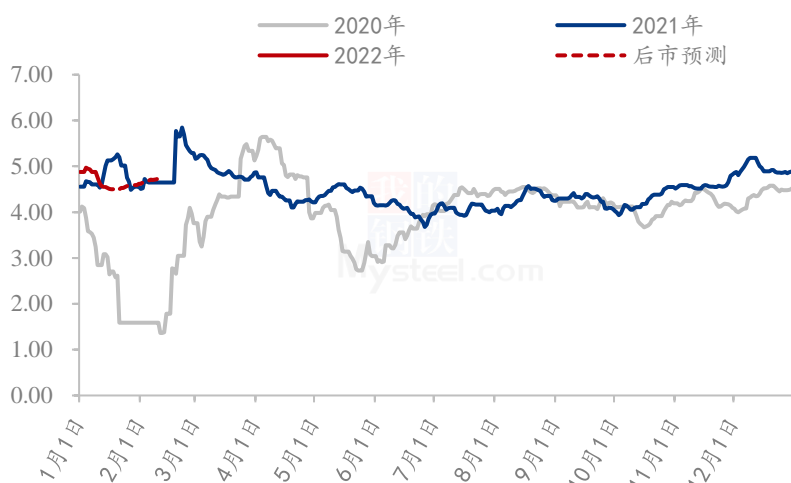
下周屠企陆续春节放假，收鸡情绪渐弱，毛鸡价格上涨动力不足；受疫情疫病影响，养殖难度较大，养户补栏情绪一般；种禽端抽毛蛋情况或有增多，部分企业有减产种鸡可能，预计下周鸡苗价格或将持稳运行。

(2020年-2022年) 国内大肉食毛鸡均价预测走势图(元/斤)



本周毛鸡价格继续维持震荡走势，价格波动区间较小。一方面当下消耗后期鸡源；另一方面屠宰端下周陆续放假，整体市场供需格局仍显僵持。预计下周毛鸡大概率仍以窄幅震荡为主，疫情若再度加重，企业则会相应提前停工抛货，产品价格或再次走低。

(2020年-2022年) 全国817小白鸡价格预测走势图 (元/斤)



根据 Mysteel 农产品样本企业出苗量推算, 下周毛鸡出栏量稳定, 养殖成本偏高, 养殖户补栏谨慎。从需求面来看, 临近春节, 终端出货有所好转, 经销环节集中备货, 屠宰企业清库存为主。目前替代品市场上行乏力, 对 817 市场有一定压制, 下周鸡价或窄幅震荡为主。

(2020年-2022年) 全国青脚麻鸡价格走势预测图 (元/斤)



下周青脚麻鸡出栏量持续增加, 市场毛鸡供应量充足, 终端消费一般, 经销商走货节奏慢; 本周毛鸡价格低位, 屠宰冻厂企业有逢低备货意向, 收购积极性增加, 推动市场毛鸡价格上涨, 预计下周青脚麻鸡或稳中趋强, 窄幅上调。

免责声明:

Mysteel 力求使用准确的数据信息, 客观公正地表达内容及观点, 但这并不构成对客户直接决策建议, 客户不应以此取代自己的独立判断, 客户应该十分清楚, 其据此做出的任何决策与 Mysteel 及其员工无关。报告中的信息均来源于公开资料及本公司合法获得的相关资料, Mysteel 不确定客户收到本报告时相关信息是否已发生变更, 报告中的内容和意见仅供参考, 在任何情况下, Mysteel 对客户及其员工对使用本报告及内容所引发的任何直接或间接损失概不负责, 任何形式的分享收益或者分担损失的书面或口头承诺均为无效, Mysteel 及员工亦不为客户因使用本报告或报告所载内容引起的任何损失承担任何责任。

资讯编辑: 刘晓庆 0533-7027030

资讯监督: 王涛 0533-7026866

资讯投诉: 陈杰 021-26093100