

大蒜市场周度报告

(2021.12.16-2021.12.23)



Mysteel 农产品

编辑：朱珊珊

邮箱：zhushanshana@mysteel.com

电话：0533-7026113

传真：021-26093064

大蒜市场周度报告

(2021.12.16-2021.12.23)

研究方法及标准

报告中的数据皆为本机构自有的调研数据，我们通过与市场业内人士的电话交流、在线交流、实地调研等方式对报告中数据进行验证和修正，以力求真实的反馈市场情况，并给出相应的结论，为客户的决策提供必要的帮助和参考。

报告可信度及声明

Mysteel 力求以最详实的信息为客户提供指导与帮助，但对于据此报告做出的任何商业决策可能产生的风险，本机构不承担任何法律责任。

目 录

本周核心观点.....	- 1 -
第一章 大蒜市场行情回顾.....	- 1 -
1.1 大蒜主产区价格分析.....	- 1 -
1.2 大蒜电子盘价格分析.....	- 3 -
第二章 大蒜供需格局分析.....	- 3 -
2.1 大蒜供应面分析.....	- 3 -
2.2 大蒜需求面分析.....	- 4 -
第三章 大蒜成本利润分析.....	- 5 -
3.1 大蒜储存商成本分析.....	- 5 -
3.2 大蒜储存商利润分析.....	- 5 -
第四章 大蒜相关产品分析.....	- 6 -
4.1 洋葱市场分析.....	- 6 -
4.2 生姜市场分析.....	- 7 -
4.3 辣椒市场分析.....	- 7 -
第五章 下周市场心态调研.....	- 8 -
第六章 大蒜后市影响因素分析.....	- 8 -
第七章 大蒜市场周度预测.....	- 10 -
附录：下周大蒜六大产区天气预报.....	- 10 -

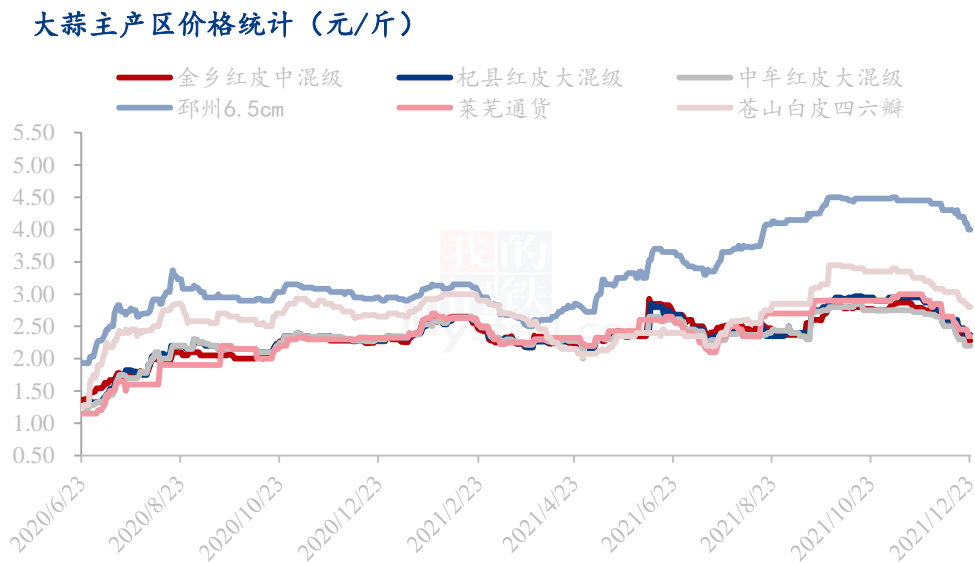
本周核心观点

本周大蒜全国六大产区价格下跌。山东金乡老蒜剩余量在 17 万吨左右，受下游需求疲弱及出口情况不佳影响，市场活跃度减弱，双节备货提振作用有限。电子盘 DS2204 合约周均价为 3692.5 元/吨，金乡杂交中混级周均价在 4260 元/吨，基差为 645.67 元/吨。销区市场大蒜价格小幅上涨，批发市场周度交易量为 0.5 万吨，环比上周减少 0.34 万吨。Mysteel 农产品预计下周山东金乡大蒜周均价在 2.28-2.40 元/斤。

第一章 大蒜市场行情回顾

1.1 大蒜主产区价格分析

1.1.1 主产区库外蒜价格分析



数据来源：钢联数据

表 1 本周大蒜主产区库内蒜价格汇总 (元/斤)

地区	品名	规格	上周均价	本周均价	周涨跌
山东金乡	杂交红蒜	蒜米料	1.96	1.70	-12.87%
		一般混级	2.34	2.13	-9.07%
		中混级	2.47	2.26	-8.45%
		大混级	2.57	2.38	-7.43%
河南杞县	早熟杂交红蒜	蒜米料	1.98	1.75	-11.50%
		一般混级	2.17	1.95	-10.09%
		中混级	2.43	2.28	-6.32%
江苏邳州	杂交红蒜	大混级	2.55	2.37	-7.01%
		6.0cm	3.88	3.72	-4.00%
		6.5cm	4.26	4.05	-4.85%
河南中牟	早熟杂交红蒜	蒜米料	1.94	1.75	-9.97%
		一般混级	2.26	2.05	-9.44%
		中混级	2.31	2.12	-8.37%
山东莱芜	红皮杂交蒜	大混级	2.42	2.20	-9.04%
		莱芜通货	2.57	2.40	-6.57%
		净蒜 6.0cm	3.19	2.91	-8.87%
山东苍山	苍山四六瓣	混级货	3.00	2.83	-5.95%

金乡产区： 本周库内杂交红蒜供给偏多，老蒜卖压大。储存商心态焦躁，市场上量不断增加，下游买家压价拿货，且成交清淡。金乡杂交中混级周均价在 2.26 元/斤，环比下跌 0.21 元/斤。

河南产区： 本周河南杞县库内蒜购销热度不高，储存商随行卖货，受供应量偏多影响，价格下滑明显，买家压价拿货。市场上走货主要以蒜米料为主。河南杞县大混级周均价在 2.37 元/斤，环比下跌 0.18 元/斤。

邳州产区： 本周邳州库内蒜价格下滑，市场目前主要以邳州净蒜及原皮加工蒜为主。随着其他产区价格下跌部分货源开始挤占邳州市场。江苏邳州 6.5cm 净蒜周均价在 4.05 元/斤，环比上周下跌 0.21 元/斤。

库内蒜行情综述： 本周大蒜全国六大产区价格下跌。山东金乡老蒜剩余量在 17 万吨左右，受下游需求疲弱及出口情况不佳影响，市场活跃度减弱，双节备货提振作用有限。六大产区价格均值下跌 0.16 元/斤左右。

1.2 大蒜电子盘价格分析

大蒜电子盘DS2204与现货基差统计（元/吨）



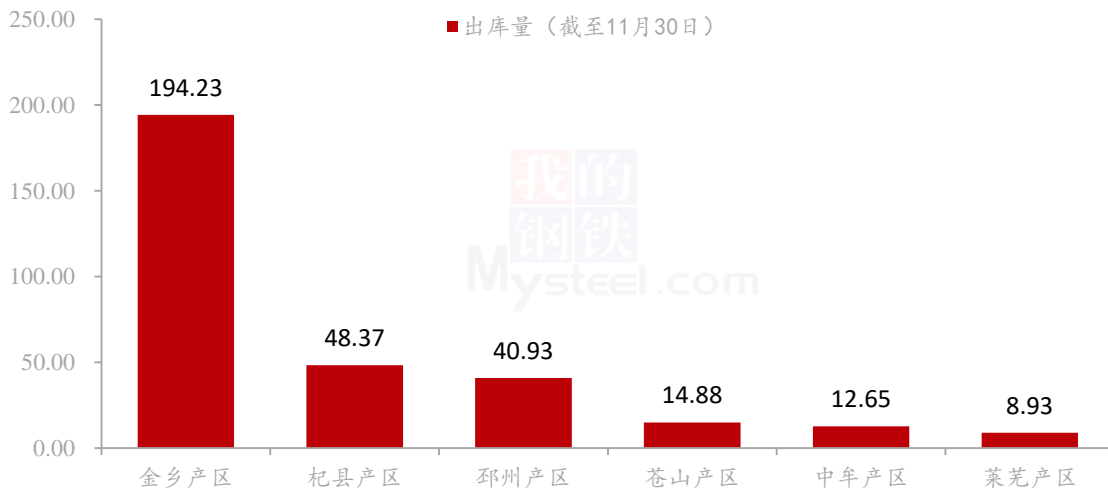
数据来源：钢联数据

本周电子盘 DS2204 合约最低价为 3616 元/吨，最高价为 3741 元/吨，周均价为 3692.5 元/吨，环比下跌 309.5 元/吨，跌幅为 7.73%。金乡杂交中混级最低价为 4260 元/吨，最高价为 4560 元/吨，周均价在 4260 元/吨，环比下跌 442 元/吨，跌幅为 9.4%，基差为 645.67 元/吨。

第二章 大蒜供需格局分析

2.1 大蒜供应面分析

中国大蒜六大产区库存剩余统计（万吨）



数据来源：钢联数据

11月30日Mysteel农产品统计数据显示，山东金乡产区剩余库存为194.23万吨，河南杞县剩余库存量为48.37万吨，江苏邳州产区剩余库存量为40.93万吨，苍山产区为14.88万吨，中牟产区为12.65万吨，莱芜产区为8.93万吨。目前来看，库存剩余量仍较大。在下游需求整体平平的情况下供大于求格局仍存。

2.2 大蒜需求面分析

2.2.1 中国大蒜销区批发价格分析

中国大蒜主销区批发价格统计（元/斤）



数据来源：钢联数据

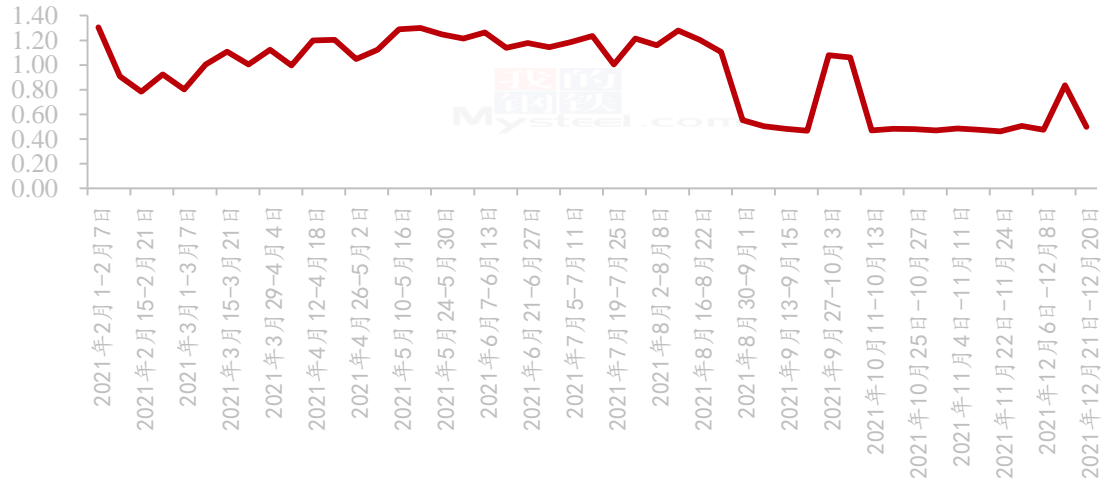
表 2 山东大蒜销区周均价汇总表（元/斤）

本周山东大蒜销区周均价汇总表				
鲁中蔬菜批发市场大蒜批发价格	杂交红皮大蒜	3.95	4.00	0.05
莱西市东庄头蔬菜批发市场大蒜批发价格	杂交红皮大蒜	3.03	3.20	0.17
北京新发地批发市场大蒜批发价格	杂交红皮大蒜	3.85	3.85	0.00

本周销区市场大蒜价格平稳偏硬。鲁中蔬菜批发市场周均价为4.00元/斤，环比上涨0.05元/斤。青岛莱西市东庄头批发市场大蒜周均价为3.20元/斤，环比上涨0.17元/斤。北京新发地批发市场大蒜周均价为3.85元/斤，环比持平。

2.2.2 中国大蒜批发市场周度交易情况分析

大蒜批发市场周交易量统计 (万吨)



数据来源：钢联数据

Mysteel 农产品对大蒜全国 40 家批发市场调研数据显示：本周大蒜批发市场周度交易量为 0.5 万吨，环比上周减少 0.34 万吨。2021 年至今，全国批发市场样本调研周度交易量维持在 12000-14000 吨之间运行。

第三章 大蒜成本利润分析

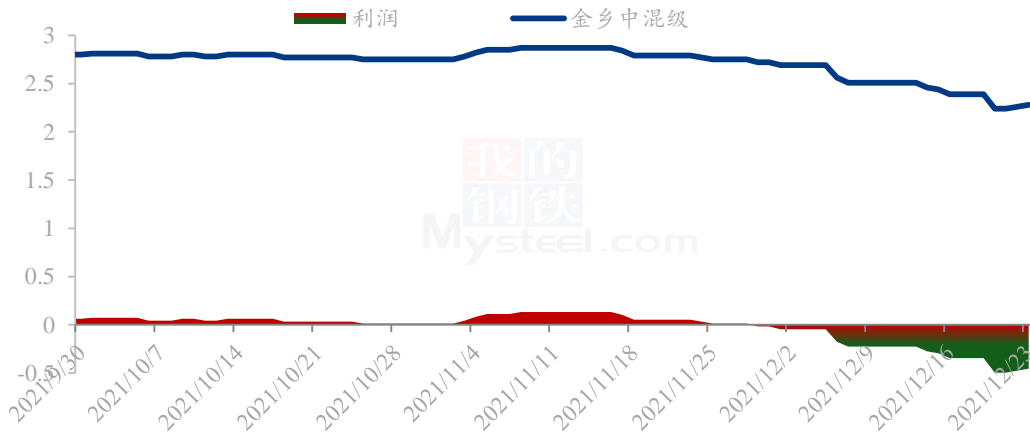
3.1 大蒜储存商成本分析

储存商成本统计 (单位：元/斤)	
入手价格	2.54
运费	0.025
冷库费	0.18
代办费	0.02
成本共计	2.77

储存商的成本主要包括大蒜储存时的入手价格、运费、冷库费、代办费等。今年 6-8 月份储存商入库均价为 2.54 元/斤，运费为 0.025 元/斤，冷库费用为 0.18 元/斤，代办费用为 0.02 元/斤。成本共计 2.77 元/斤。

3.2 大蒜储存商利润分析

山东金乡大蒜储存商利润统计（元/斤）



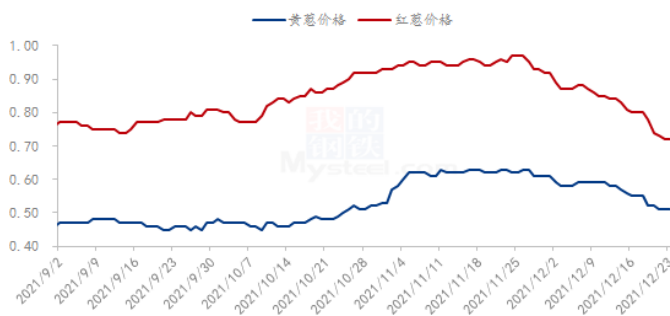
数据来源：钢联数据

从库内新蒜储存商利润来看，本周山东金乡中混级均价在 2.3 元/斤，利润较上周萎缩 0.18 元/斤，山东省及河南省五大产区大蒜储存商几乎全面亏损。邳州市场目前处于微利，但原皮加工蒜涌入江苏市场，挤占部分邳州净蒜。随着市场供应量不断增加，价格下滑幅度明显。

第四章 大蒜相关产品分析

4.1 洋葱市场分析

洋葱主产区平均价格走势（单位：元/斤）

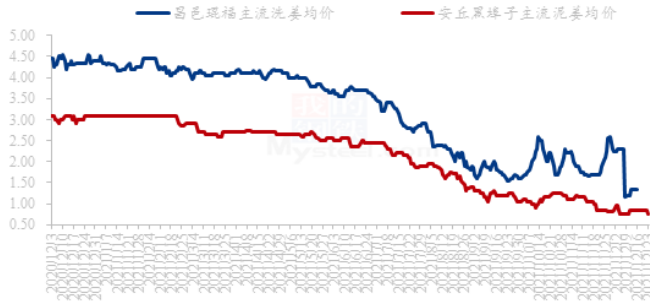


数据来源：钢联数据

本周红葱均价 0.76 元/斤，较上周下跌 0.07 元/斤，黄葱均价 0.52 元/斤，较上周下跌 0.05 元/斤。市场需求持续偏弱，价格延续下行趋势，储存商出货心态积极，议价空间放宽，洋葱价格显乱，多以质论价。云南早熟葱少量开挖，主要发周边地区，品质一般，对市场暂无明显冲击。

4.2 生姜市场分析

中国生姜主产区主流价格统计(元/斤)

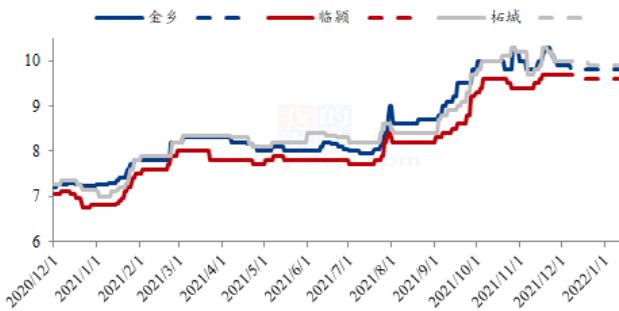


数据来源：钢联数据

本周大姜产区生姜价格前涨后稳，主产区水洗黄姜交易基本结束，圆头鲜姜货源供应充裕，走货加快。泥姜市场黄姜、鲜姜均有交易，鲜姜占据交易主体，整体交易一般。昌邑琨福市场本周主流洗姜均价 1.31 元/斤，较上周下跌 33.84%（12.15 日开始为圆头鲜姜价格），安丘黑埠子市场泥姜黄姜本周交易均价在 0.84 元/斤，价格稳定。

4.3 辣椒市场分析

2021年-2022年三樱椒主产区价格走势图(元/斤)

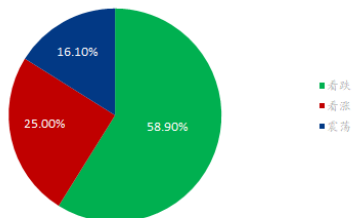


数据来源：钢联数据

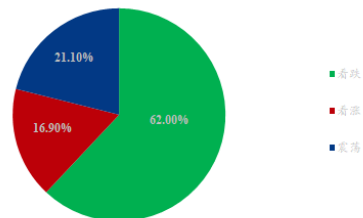
本周国内干椒市场货源供应整体充足，但交投表现不佳，价格持续偏弱，部分产区价格出现下调迹象。山东金乡辣椒余量偏低，且货源质量偏低，目前山东金乡上通货，价格参考 9.50-9.80 元/斤，较上周基本持平。河南临颖王岗三樱椒，上通货，均价参考 9.65 元/斤，较上周均价下调 0.10 元/斤，跌幅 1.03%

第五章 下周市场心态调研

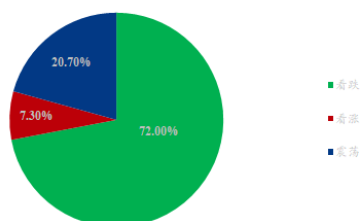
蒜农对大蒜后市心态统计



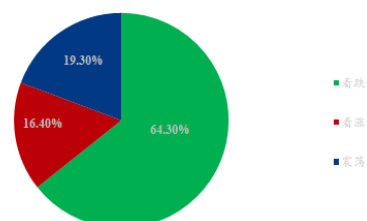
储存商对大蒜后市心态统计



加工企业的大蒜后市心态统计



综合心态统计

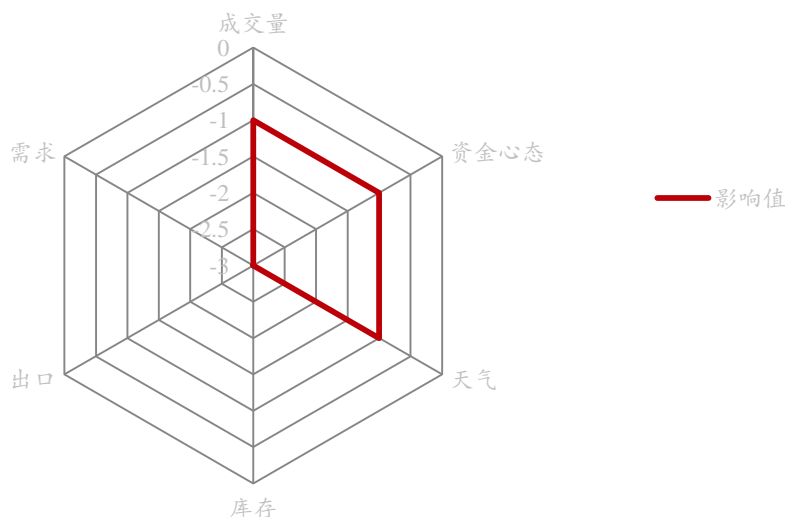


数据来源：钢联数据

本周 Mysteel 农产品统计了 50 家样本对下周大蒜市场价格的想法，其中蒜农 10 家，冷库商 20 家，经纪人 20 人。本周蒜界各方心态 64.3%认为下周价格仍处于偏弱走势，19.3%左右人士认为价格震荡盘整为主。

第六章 大蒜后市影响因素分析

大蒜价格影响因素分析



数据来源：钢联数据

影响因素分析

成交量：本周大蒜批发市场成交量较上周有所下降，利空价格；

资金心态：供需层面无利好支撑下，本周资金看空居多，利空价格；

天气：本周天气晴好，温度维持在零下 3℃ 以上，适合大蒜生长，山东产区幼苗已经为八叶一新及九叶一新，且大蒜为喜凉作物，目前对产区产量结构不成太大影响，利空价格；

储存成本：储存成本在 6-9 月份影响较大，目前大蒜已入库，对价格暂无影响；

库存：老蒜剩余库存约为 17 万吨，剩余量较大，加之云南蒜已经陆续开始上市，市场库存继续加大，供大于求格局明显，利空价格；

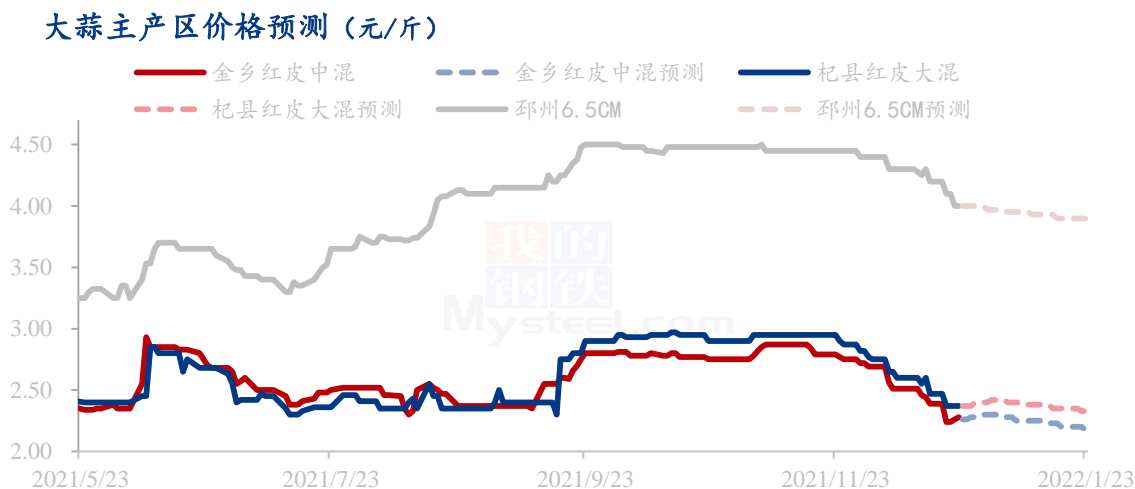
出口：11 月份出口数据同比仍维持下降趋势，出口情况不佳令国外需求疲弱，利空价格；

运输：运输方面暂无影响。

需求：内销目前整体呈现刚需采购，双节备货开始，内销走量有所增加，但较往年同期相比仍走货偏少，利空价格。

影响因素及影响力值说明			
5	重大利好	-5	重大利空
4	明显利好	-4	明显利空
3	一般利好	-3	一般利空
2	小幅利好	-2	小幅利空
1	弱势利好	-1	弱势利空
注：以对价格的影响力确定利好利空因素，该因素的影响力指标是通过与市场人士充分沟通后结合市场客观情况进行的综合数值判定。			

第七章 大蒜市场周度预测



数据来源：钢联数据

下周大蒜价格或将平稳震荡，走货量或将有所提振。因腊八及元旦来临，中国国内对大蒜需求增加，在此基础上价格或将维稳。但若储存商集中抛售，市场上量大增，价格仍有继续回落风险。Mysteel 农产品预计下周山东金乡大蒜周均价在 2.28-2.40 元/斤。

附录：下周大蒜六大产区天气预报

下周山东金乡最低气温-9℃，最高气温 8℃。河南杞县最低气温-7℃，最高气温 11℃。江苏邳州最低气温-7℃，最高气温 9℃，整体气温对大蒜幼苗无太大影响。

免责声明:

Mysteel 力求使用准确的数据信息, 客观公正地表达内容及观点, 但这并不构成对客户直接决策建议, 客户不应以此取代自己的独立判断, 客户应该十分清楚, 其据此做出的任何决策与 Mysteel 及其员工无关。报告中的信息均来源于公开资料及本公司合法获得的相关资料, Mysteel 不确定客户收到本报告时相关信息是否已发生变更, 报告中的内容和意见仅供参考, 在任何情况下, Mysteel 对客户及其员工对使用本报告及内容所引发的任何直接或间接损失概不负责, 任何形式的分享收益或者分担损失的书面或口头承诺均为无效, Mysteel 及员工亦不为客户因使用本报告或报告所载内容引起的任何损失承担任何责任。

资讯编辑: 朱珊珊 0533-7026113

资讯监督: 王涛 0533-7026866

资讯投诉: 陈杰 021-26093100