

绿豆市场 月度报告

(2021年11月)



我的农产品

编辑：杨凯

邮箱：yangkai@mysteel.com

电话：05337026635

绿豆市场月度报告

(2021年11月)

研究方法及标准

报告中的数据皆为本机构自有的调研数据，我们通过与市场业内人士的电话交流、在线交流、实地调研等方式对报告中数据进行验证和修正，以力求真实的反馈市场情况，并给出相应的结论，为客户的决策提供必要的帮助和参考。

报告可信度及声明

我的农产品网力求以最详实的信息为客户提供指导与帮助，但对于据此报告做出的任何商业决策可能产生的风险，本机构不承担任何法律责任。

目录

本周（月）核心观点.....	- 1 -
第一章 本月绿豆市场行情回顾.....	- 1 -
第二章 绿豆市场供需分析.....	- 2 -
第三章 本月绿豆进出口.....	- 3 -
第四章 相关产品.....	- 4 -
第五章 绿豆后市价格影响因素分析.....	- 5 -
第六章 绿豆下月预测.....	- 6 -

本周（月）核心观点

国内方面，绿豆市场平稳运行，新绿豆生芽有三个月左右的休眠期，所以销区市场多采购陈粮，由于产区优质绿豆货源有限，其他货源品质不一，导致购销较为僵持。

乌兹、埃塞新季货源开始大量入市，由于货源充足，开始抢占国内市场。前期海运延期导致库存中断，后期市场价格高位拉动了新季进口芽豆价格，由于东北绿豆产量有限，价格高位运行，下游商家观望情绪浓厚，并未有采购大量库存，导致货源紧缺，市场需求难以满足。

第一章 本月绿豆市场行情回顾

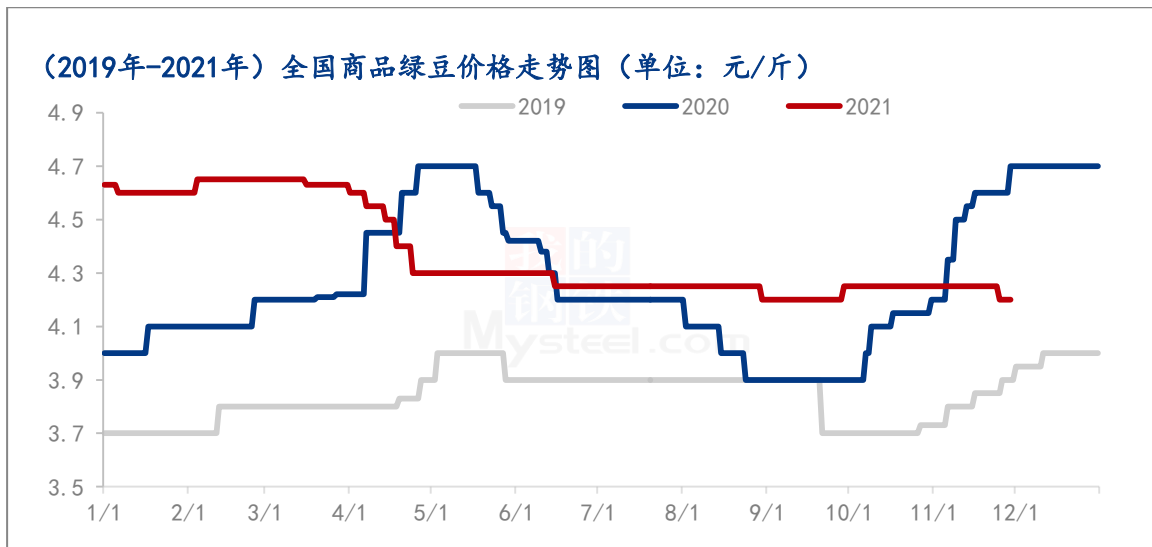
表 1 全国绿豆参考价格统计

品种	规格	地区	本月	上月	涨跌
毛绿豆	成品	聊城	5.8	6	-0.2
商品绿豆	成品	洮南	4.25	4.25	0
小明绿芽豆	成品	黑龙江	8.8	8.7	+0.1
大明绿芽豆	成品	通榆	7.5	7.3	+0.2
缅甸油绿豆	成品	陕西	4	4.2	-0.2
乌兹绿芽豆	成品	河南	5.2	6	-0.8
埃塞小芽豆	成品	广西	7.75	7.5	+0.25
澳洲绿豆	成品	山东	4.3	4.25	+0.05

本月芽豆价格均有上涨，其中大明绿芽豆较上月上涨 0.2 元/斤，成品货源优质优价，基层余粮不多，货源价差较大，农户出货意愿开始好转，但价格上涨空间有限，出口商家收粮已近尾声，利空产区价格，但绿豆产量有限，支撑其价格，市场维持平稳为主。

本月小明绿芽豆价格波动不大，产区货源稀少，由于东北小绿豆存在不可替代的特点，下游市场刚需采购。月底商家开始基层收粮，准备元旦期间小旺季的备货情况。

本月商品绿豆平稳，基层几无余粮，粮商手中商品货源有限，下游多数商家采购进口低价货源为主，维持平稳趋势。



第二章绿豆市场供需分析

国内方面，绿豆市场平稳运行，新绿豆生芽有三个月左右的休眠期，所以销区市场多采购陈粮，由于产区优质绿豆货源有限，其他货源品质不一，导致购销较为僵持。

进口方面，印尼毛绿豆新季货源品质严重下降，部分颗粒较小，颜色发黄，水分增加，部分货源未出港口已发芽，国内优质货源远远低于预期。主要原因是缅甸毛绿豆大量出口到印度国内，造成印尼绿豆品质参差不齐，而印尼毛绿豆开始大量出口至我国境内，预计印尼毛绿豆价格将弱势运行。

乌兹、埃塞新季货源开始大量入市，由于货源充足，开始抢占国内市场。前期海运延期导致库存中断，后期市场价格高位拉动了新季进口芽豆价格，由于东北绿豆产量有限，价格高位运行，下游商家观望情绪浓厚，并未有采购大量库存，导致货源紧缺，市场需求难以满足。

下游方面，各大芽厂开始刚需采购备货，虽然东北绿豆价格高位，但品质存在不可替代性，市场认可度较高。

下游批发市场和食品厂方面采购进口商品绿豆较多，近期缅甸绿豆和澳洲绿豆品质较好，虽市场淡季，但需求尚可，市场走货维持平稳趋势。

第三章 本月绿豆进出口

2021 年 10 月绿豆进出口数据统计表

税则号	绿豆 07133190
进口量（吨）	17377.233
进口金额（美元）	17607516
进口量较上月环比	-35.08%
进口量较去年同期	-32.6%
出口量（吨）	2480.93
出口金额（美元）	4913710
出口量较上月环比	-28.15%
出口量较去年同期	-69.09%

2021 年 10 月份中国进口量为 17377.233 吨，总金额为 17607516 美元。较去年同比减少 32.6%，环比减少 35.08%。1-10 月份累计进口 213702.1 吨，同比增加 31.89%。

2021 年 10 月，我国绿豆的主要进口国为缅甸、澳大利亚、印度尼西亚、埃塞俄比亚、印度这五个国家的进口量占总进口量的 95.74%，本月乌兹别克斯坦绿豆进口量有限，仅为 477 吨，占总进口量的 2.74%。主要原因是受海运影响，各商家船期延长，好多订单不能如期到港，让国内缺货严重，导致乌兹货源入市量有限。

2021 年 10 月份我国绿豆出口量为 2480.93 吨，出口总金额为 4913710 美元。出口量较去年同比减少 69.09%，环比减少 28.15%。1-10 月份累计出口量高达 68691.091 吨，同比减少 24.81%。

2021 年 10 月我国主要出口的国家为日本、美国、韩国、越南、加拿大这五个地区出口量占总出口量 83.33%。我国绿豆主要出口省份为辽宁省、吉林省、山东省、河北省，出口辽宁省占比 52.85%，吉林省占比 16.02%，山东省占比 8.21%，河北省占比 7.92%。

第四章 相关产品.

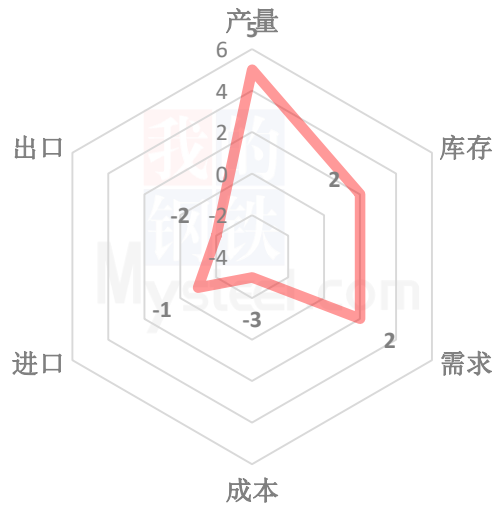
谷子：本月东北谷价整体偏弱，米厂开机率持续下滑，原粮用量不足，下游需求拉动乏力。基层粮源充足，农户惜售心态松动，上货难度降低，供需矛盾影响下谷价回落调整。截至11月30日内蒙古赤峰张杂13号谷子粮商出货报价2.55元/斤，毛粮，价格月度下滑0.1元/斤。吉林白城通榆当地吨谷等粮商出货报价2.2元/斤，毛粮，价格月度下滑0.1元/斤。中间环节有适量库存，粮商停收现象普遍，优先处理库存。下游需求疲软，米厂经营心态谨慎。预计12月市场将维持弱势，稳中小幅波动为主。

高粱：本月高粱价格呈现先涨后稳的趋势。11月全国高粱均价在1.51元/斤，价格较10月份下跌0.15元/斤，跌幅9.93%。东北产区整体售粮进度较慢，目前售粮进度约在3成。下游酒厂以按需采购为主。进口高粱价格上涨明显，截至11月30日，天津港美梁价格为2650元/吨。价格上涨130元/吨，涨幅5.16%。

玉米价格对高粱的支撑不足。进口高粱价格偏强运行，虽然大部分流向饲料企业作为玉米的能量饲料替代，但在一定程度上对国产高粱有一定的价格支撑。后期在基层农户正常售粮进度和下游酒厂启动备货的背景下，后期高粱的价格将维持平稳运行。

第五章 绿豆后市价格影响因素分析

绿豆后市价格影响因素分析



影响因素分析：

库存：粮商库存不多，低价难收粮，农户手中陈粮较多。

产量：新季货源产量有限，看涨情绪浓。

进口：进口货源延期入市，影响较小。

出口：出口商采购已近尾声，利空产区绿豆价格。

需求：下游采购陈粮为主，新粮难出货。

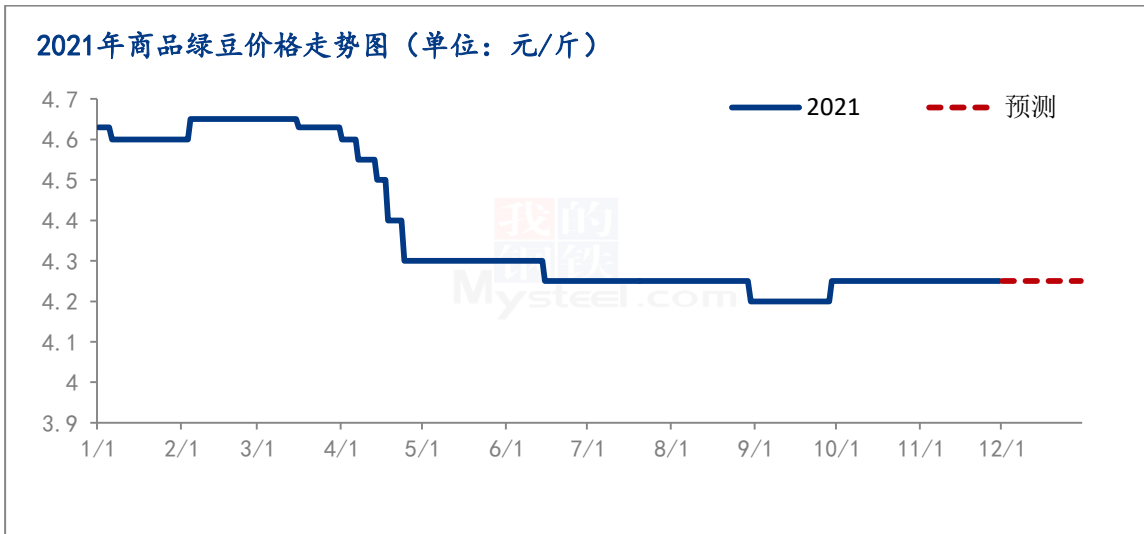
总结：绿豆价格持稳趋势，短期内无落价，市场利空因素增多。

影响因素及影响力值说明

5	重大利好	-5	重大利空
4	明显利好	-4	明显利空
3	一般利好	-3	一般利空
2	小幅利好	-2	小幅利空
1	弱势利好	-1	弱势利空

注：以对价格的影响力确定利好利空因素，该因素的影响力指标是通过与市场人士充分沟通后结合市场客观情况进行综合数值判定。

第六章 绿豆下月预测



冬季商品绿豆清淡为主，行情波动不大，即将进入12月份，预计市场维持平稳趋势运行。

芽豆市场需求较往年有所低迷，市场虽有刚需，但走货量一般，存在旺季不旺的现象，产区粮商开始备货，应对年前需求情况，虽需求一般，但价格方面难有回落可能，预计后期芽豆价格依旧维持平稳运行。

免责声明：

Mysteel 力求使用准确的数据信息，客观公正地表达内容及观点，但这并不构成对客户直接决策建议，客户不应以此取代自己的独立判断，客户应该十分清楚，其据此做出的任何决策与 Mysteel 及其员工无关。报告中的信息均来源于公开资料及本公司合法获得的相关资料，Mysteel 不确定客户收到本报告时相关信息是否已发生变更，报告中的内容和意见仅供参考，在任何情况下，Mysteel 对客户及其员工对使用本报告及内容所引发的任何直接或间接损失概不负责，任何形式的分享收益或者分担损失的书面或口头承诺均为无效，Mysteel 及员工亦不为客户因使用本报告或报告所载内容引起的任何损失承担任何责任。

资讯编辑：杨凯 0533-7026635

资讯监督：王涛 18953357515

资讯投诉：陈杰 021-26093100