

肉鸡市场 周度报告

(2021.10.14-2021.10.21)



Mysteel 农产品

编辑：朱鹏亮、徐攀

刘晓庆

邮箱：zhupengliang@mysteel.com

电话：0533-7026587

我的
钢铁
Mysteel.com

肉鸡市场周度报告

(2021.10.14-2021.10.21)

研究方法及标准

报告中的数据皆为本机构自有的调研数据，我们通过与市场业内人士的电话交流、在线交流、实地调研等方式对报告中数据进行验证和修正，以力求真实的反馈市场情况，并给出相应的结论，为客户的决策提供必要的帮助和参考。

报告可信度及声明

Mysteel 农产品力求以最详实的信息为客户提供指导与帮助，但对于据此报告做出的任何商业决策可能产生的风险，本机构不承担任何法律责任。

目 录

本周核心观点.....	- 1 -
第一章 本周基本面概述.....	- 1 -
第二章 本周肉鸡行情回顾分析.....	- 2 -
2.1 本周大肉食鸡市场分析.....	- 2 -
2.2 本周 817 肉鸡市场分析.....	- 4 -
2.3 本周麻鸡市场分析.....	- 5 -
第三章 供需面数据监测情况.....	- 6 -
3.1 本周国内孵化企业大肉食鸡苗出苗量分析.....	- 6 -
3.2 本周大肉食鸡屠宰企业开工率、库容率分析.....	- 7 -
第四章 肉鸡利润分析.....	- 8 -
4.1 本周大肉食毛鸡养殖盈利分析.....	- 8 -
4.2 本周 817 小白鸡盈利分析.....	- 8 -
4.3 本周青脚麻鸡养殖盈利分析.....	- 9 -
第五章 饲料原料及替代品.....	- 9 -
5.1 玉米行情分析.....	- 9 -
5.2 生猪行情分析.....	- 10 -
第六章 市场心态调研.....	- 11 -
第七章 后市价格影响因素分析.....	- 12 -
第八章 肉鸡后市预测.....	- 14 -

本周核心观点

大肉食鸡苗跌后反弹，上行乏力，出现下调趋势；大肉食毛鸡情绪化拉涨，进入僵持节点；本周 817 小白鸡阶段性缺鸡，屠宰未能足额采购，替代品带动下产品走货加快；青脚麻鸡养殖端出栏量趋减，终端市场不振，销量不佳，价格缓升。

第一章 本周基本面概述

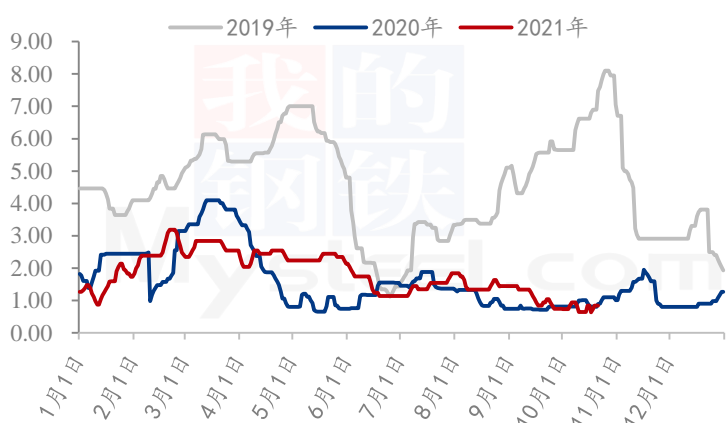
	类别	本周	上周	涨跌
供需	大肉食毛鸡开工率	77.96%	81.98%	4.49%
	大肉食毛鸡库容率	36.01%	54.90%	34.41%
利润	大肉食毛鸡养殖利润（元/只）	-1.58	-2.64	40.15%
	817 小白鸡养殖利润（元/只）	-0.73	-1.38	47.10%
	青脚麻鸡养殖利润（元/只）	0.09	0.43	79.07%
价格	大肉食种蛋价格（元/枚）	0.79	0.71	11.27%
	大肉食鸡苗价格（元/羽）	1.00	1.25	20.00%
	大肉食毛鸡价格（元/斤）	3.58	3.42	4.68%
	大肉食板冻大胸价格（元/公斤）	8.99	8.68	3.57%
	大肉食大规格琵琶腿价格（元/公斤）	9.56	9.24	3.46%
	817 鸡苗价格（元/羽）	0.74	0.77	3.90%
	817 小白鸡价格（元/斤）	4.27	4.09	4.40%
	817 白条价格（元/件）	113.67	111.35	2.08%
	青脚麻鸡苗价格（元/羽）	1.70	1.62	4.94%
	青脚麻鸡价格（元/斤）	5.34	5.20	2.69%

第二章 本周肉鸡行情回顾分析

2.1 本周大肉食鸡市场分析

2.1.1 大肉食种蛋价格回调原位

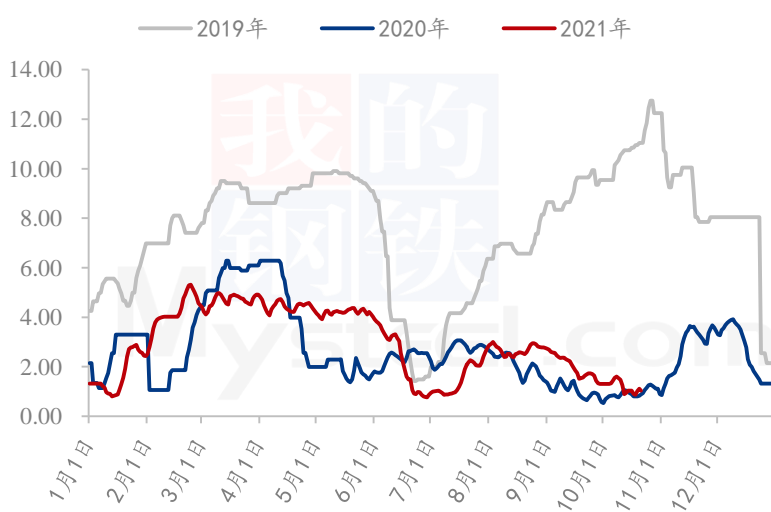
(2019年-2021年) 全国大肉食种蛋价格走势图 (元/枚)



本周大肉食种蛋均价 0.79 元/枚，较上周上调 0.08 元/枚，环比涨幅 11.27%，同比跌幅 5.95%。种蛋价格呈小“V”走势，快速下探，快速反弹。受毛鸡价格上涨，鸡苗走货加速影响，市场种蛋交易加快。因种禽整体减量，孵化场上孵情绪好转。

2.1.2 大肉食鸡苗价格企稳乏力

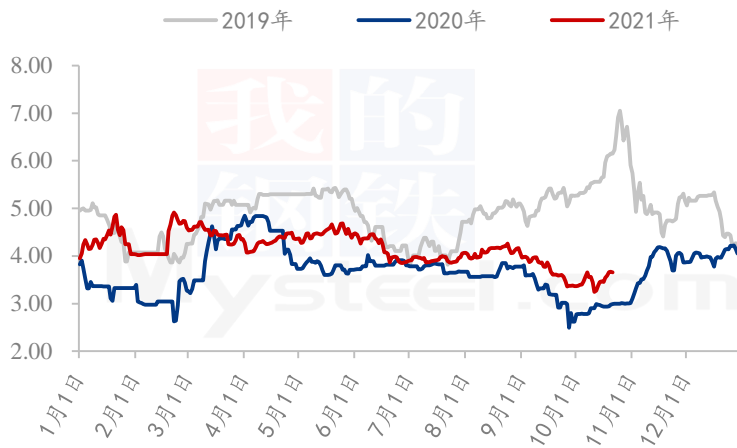
(2019年-2021年) 全国大肉食鸡苗价格走势图 (元/羽)



本周全国大肉食鸡苗均价 1.00 元/羽，较上周下滑 0.25 元/羽，环比跌幅 20.00%，同比涨幅 17.65%。本周大肉食鸡苗呈现小“V”走势。鸡苗价格先跌后涨，主要受毛鸡的拉涨作用，养户补栏情绪上涨。但毛鸡持稳甚至微跌之后，养户核算养殖盈利不佳，导致当下鸡苗走货不佳，苗价甚至出现阴跌走势。

2.1.3 大肉食毛鸡价格上行企稳

(2019年-2021年) 国内大肉食毛鸡价均价走势图 (元/斤)



本周全国大肉食毛鸡呈持续上行走势。周内大肉食毛鸡棚前均价 3.58 元/斤，环比涨幅 4.68%，同比涨幅 21.36%。本波行情上涨，主要受生猪上涨导致的情绪化拉涨，企业顺势拉涨产品，加快走货。山东毛鸡价格涨至冷藏厂成本线，而后小幅回落；辽宁缺鸡严重，企业无奈减量停工。

2.1.4 大肉食分割品价格高报低走

(2019年-2021年) 大规格琵琶腿均价走势图 (元/公斤)



(2019年-2021年) 板冻大胸均价走势图 (元/公斤)



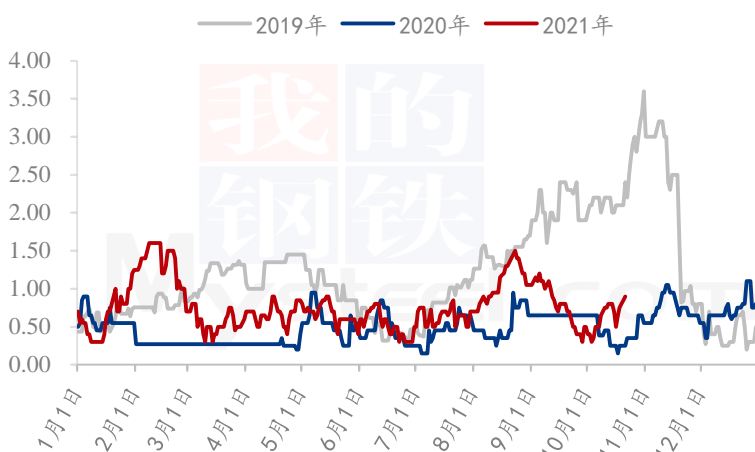
本周肉鸡分割品跳跃上行。板冻大胸周度均价 8.99 元/公斤，较上周上调 0.31 元/公斤，环比涨幅 3.57%，同比涨幅 2.16%；大规格琵琶腿周度均价 9.56 元/公斤，上调 0.32 元/公斤，环比涨幅 3.46%，同比跌幅 6.27%。

本周分割品价格跳跃式上涨，受生猪、肉鸭甚至蔬菜价格上涨影响，冷藏厂走货加速，二第三批经销商备货出现明显增量。企业快速走货，不断拉涨产品价格，市场出现倒挂现象。后期产品价格虚高，拿货议价甚至有价无货等情况。

2.2 本周 817 肉鸡市场分析

2.2.1 本周 817 鸡苗价格呈“V”字走势

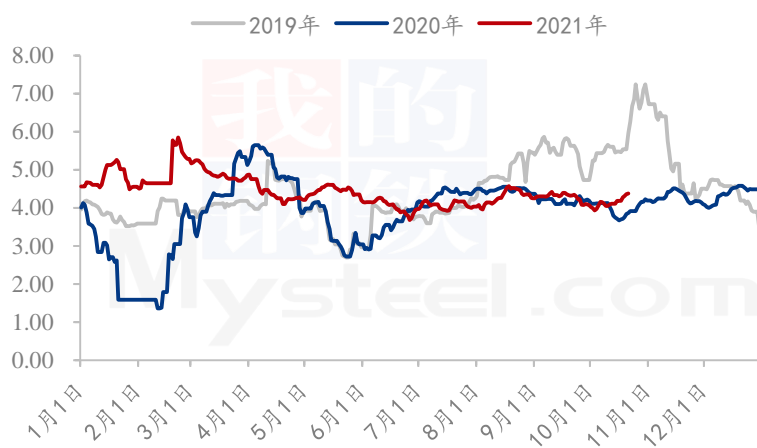
(2019年-2021年) 817小白鸡苗价格走势(元/羽)



本周 817 鸡苗先跌后涨，周均价 0.74 元/羽，较上周下调 0.03 元/羽，环比跌幅 3.90%。前期鸡苗价格涨至高位，毛鸡价格稳定，上半周鸡苗呈涨后回落趋势；下半周在生猪带动下，肉禽市场步入正轨，加之前期抽毛蛋现象较多，短时间鸡苗供不应求，鸡苗价格缓步上升。

2.2.2 本周 817 小白鸡价格震荡上行

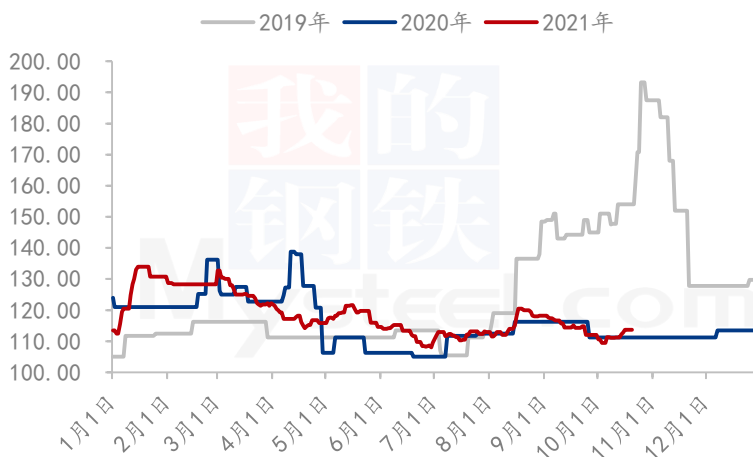
(2019年-2021年) 全国817小白鸡价格走势(元/斤)



本周全国 817 小白鸡价格持续上涨，周均价为 4.27 元/斤，较上周上调 0.21 元/斤，环比涨幅 4.40%。本周毛鸡上涨原因有两点：第一，50 天前鸡苗价格年内高点，养殖端看空后市，上鸡不多，目前处在阶段性缺鸡状态；第二，生猪、大肉食、鸡蛋等涨幅较大，双重利好因素带动 817 震荡上行。

2.2.3 本周 817 白条价格涨后趋稳

(2019年-2021年) 全国817冻品价格走势图 (元/件)

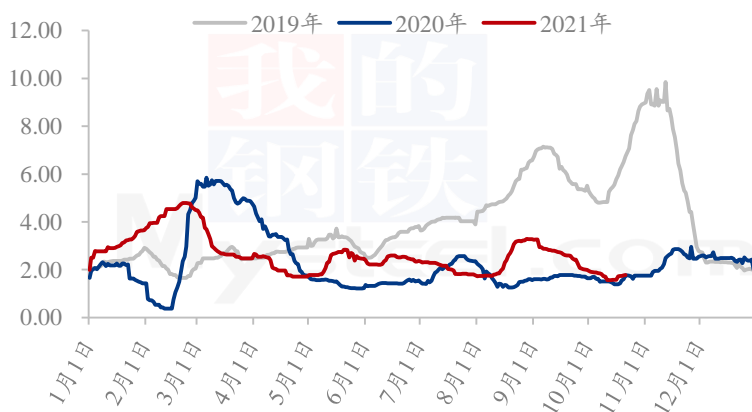


本周 817 白条价格试探性上涨，均价为 113.67 元/件，对比上周上调 2.32 元/件，环比涨幅 2.08%。本周产品走货较上周有所加快，冷藏厂库存量大幅缩减，经销商维持正常库存；本周毛鸡持续上涨，高成本推动屠宰企业产品价格持续攀升；由于终端需求受限，替代品走强，终端抵触高价产品，产品上涨空间不大。

2.3 本周麻鸡市场分析

2.3.1 本周青脚麻鸡苗价格窄幅微涨

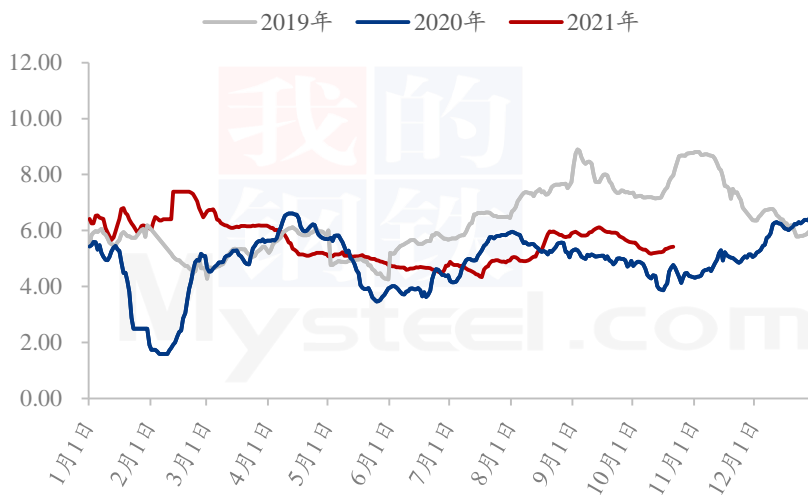
(2019年-2021年) 全国青脚麻鸡苗价格走势图 (元/羽)



本周青脚麻鸡苗均价 1.70 元/羽，较上周均价上涨 0.08 元 / 羽，涨幅 4.94%。本周初样本孵化企业计划增加，排苗正常，市场鸡苗供应充足，由于饲料价格居高不下，毛鸡行情偏弱，全年整体养殖盈利不佳，养户补栏积极性低，苗价窄幅微涨。

2.3.2 本周青脚麻鸡价格缓势上升

(2019年-2021年) 全国青脚麻鸡价格走势图 (元/斤)



本周青脚麻鸡均价 5.34 元/斤，较上周均价上涨 0.14 元/斤，涨幅 2.69%。终端市场消费和销量疲软，下游市场交易量缩减，经销商走货慢；由于麻鸡存栏量减少，市场供应小幅缩减，且猪价低位反弹，供需博弈下，麻鸡价格缓势上升。

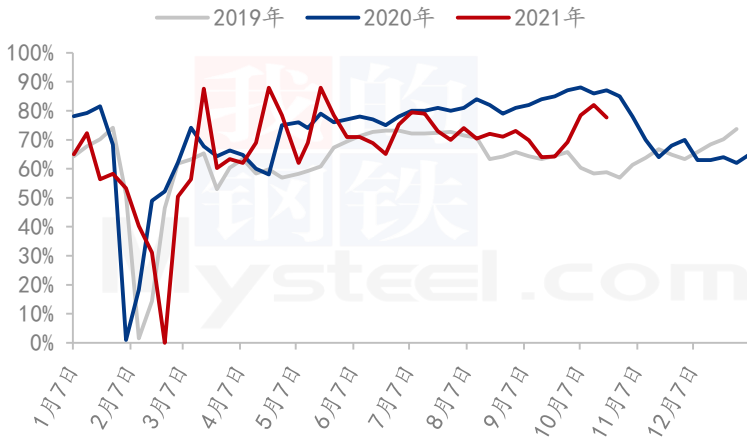
第三章 供需面数据监测情况

3.1 本周国内孵化企业大肉食鸡苗出苗量分析

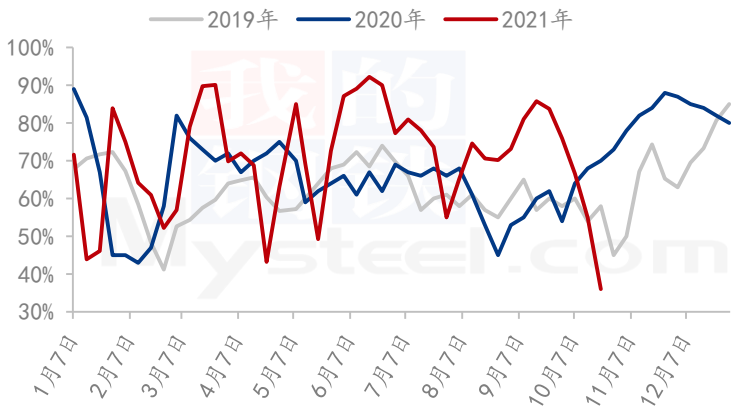
本周国内各孵化企业出苗量较上周仍呈下降状态。一方面企业淘种鸡的步伐尚未停止，苗量呈下行趋势；另一方面企业对小规格种蛋直接转商品蛋，部分种禽厂加大种蛋交易。鸡苗亏损，种禽端上孵积极性不佳。

3.2 本周大肉食鸡屠宰企业开工率、库容率分析

(2019年-2021年) 大肉食毛鸡样本屠宰开工率走势图



(2019年-2021年) 大肉食毛鸡样本屠宰库容率走势图



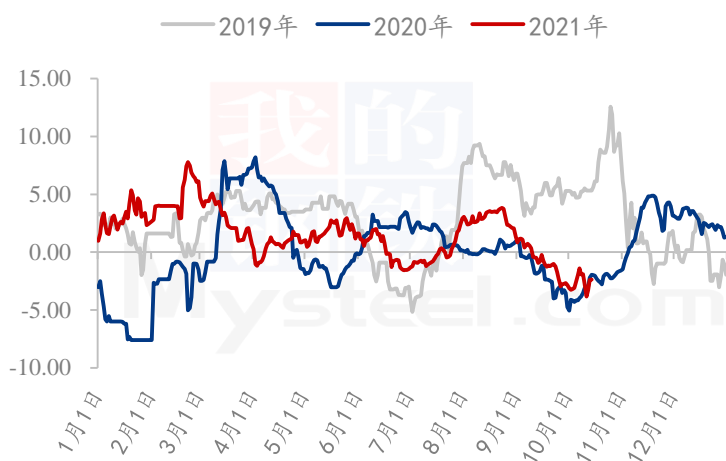
本周大肉食毛鸡样本屠宰企业开工率均值在 77.69%，环比跌幅 5.26%，屠企开工率小幅回调。各地能耗双控政策不同，企业开工状态各异。辽宁地区鸡源不足，部分收购市场鸡的企业减量限杀，停工成为常态，拉低整体开工率。上半周企业生产盈利，开工高位。

本周国内大肉食毛鸡样本屠宰企业平均库容在 36.01%，环比跌幅 34.41%。本周样本企业库存已处年内低点，受生猪拉涨作用，市场出现情绪化备货。企业库存快速转移至二三级经销商冷库，终端消费未见改善，二三级经销商需一定时间消化，冷藏厂进入做库存状态。

第四章 肉鸡利润分析

4.1 本周大肉食毛鸡养殖盈利分析

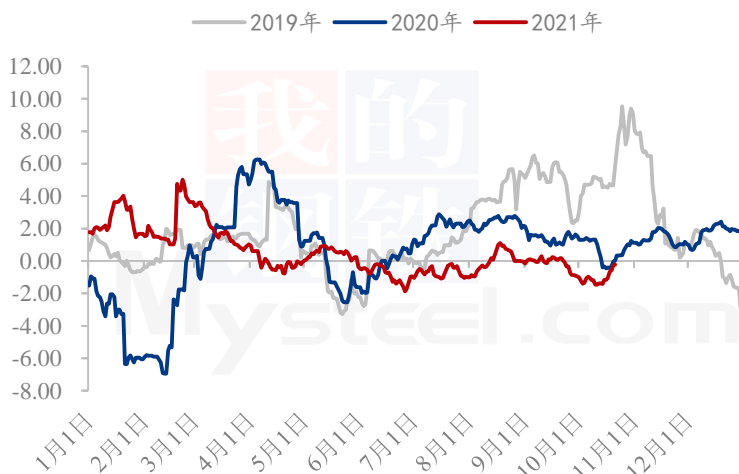
(2019年-2021年) 大肉食毛鸡养殖盈利走势图 (元/只)



按照当下出栏毛鸡 5.5 斤/只，料比 1.55 计算，本周山东毛鸡平均亏损在 1.58 元/只。当下毛鸡涨至屠宰成本线附近，价格上行困难。养户核算养殖盈利不佳，空棚率居高不下。散户若严控各类成本，在风险共担合同的前提下，亏损有限。市场整体补栏信心不足。

4.2 本周 817 小白鸡盈利分析

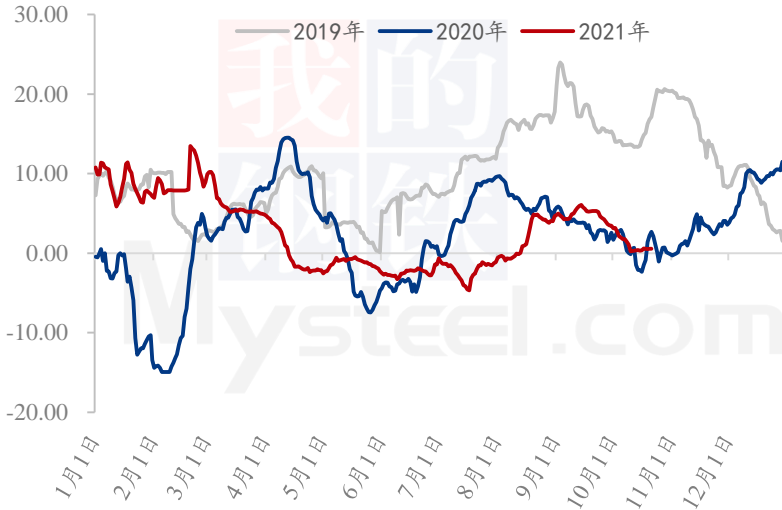
(2019年-2021年) 全国817养殖盈利走势图 (元/只)



按照当下出栏毛鸡 3.2 斤/只，料比 1.60 计算，本周出栏 817 小白鸡养殖亏损 0.73 元/只，对比上周减少 0.65 元/只的亏损。本周对应 55 天前鸡苗价格在 1.20-1.40 元/羽，受鸡苗成本高位影响，在其他成本无明显变化情况下，毛鸡价格上涨，养殖仍处亏损状态。

4.3 本周青脚麻鸡养殖盈利分析

(2019年-2021年) 全国青脚麻鸡养殖盈利走势图 (元/只)

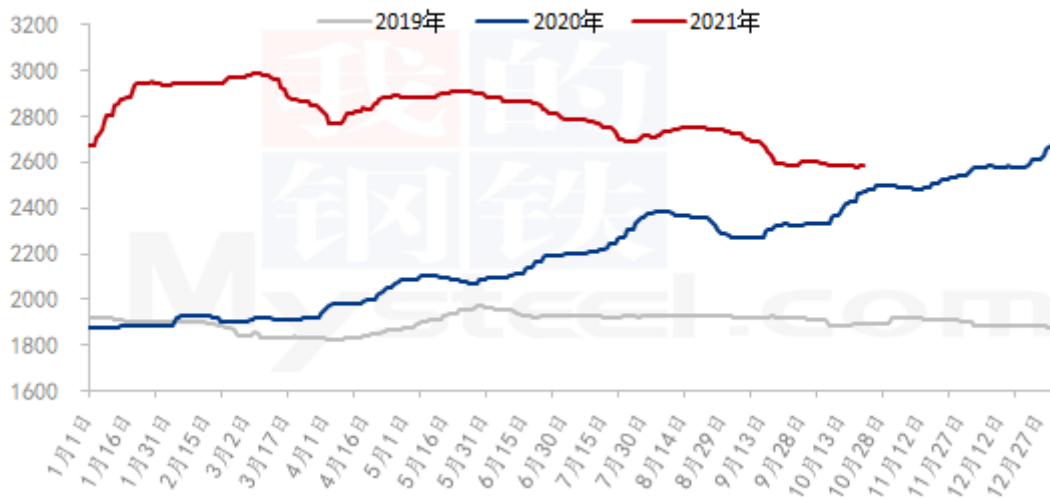


按当下出栏毛鸡体重 5.5 斤/只，平均料比 2.10 计算，本周出栏青脚麻鸡平均养殖利润 0.49 元/只，较上周上涨 0.06 元/只，涨幅 13.95%。本周出栏毛鸡补栏时期苗价较上周涨 0.61 元/羽，饲料及其他成本变动幅度较小，虽大鸡行情微涨，但苗价成本偏高，养殖端盈利变化不大，窄幅微涨。

第五章 饲料原料及替代品

5.1 玉米行情分析

2019-2021年全国玉米均价走势 (元/吨)

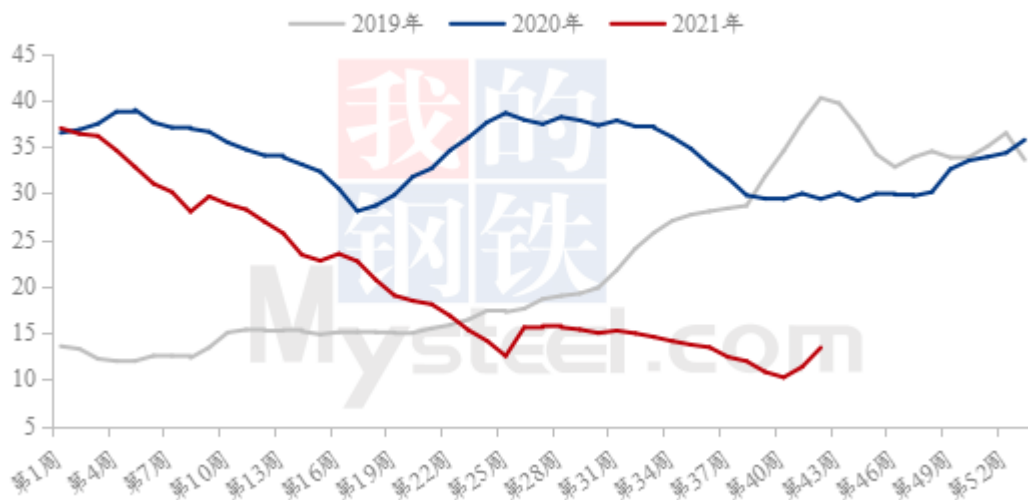


本周玉米市场价格涨跌互现。东北地区玉米价格呈现弱势。新粮上市情况尚可，粮商收购意愿不积极，下游企业到货车辆尚可，报价略低。本周华北整体偏强。华北地区农户售粮进度明显落后去年同期。基层购销清淡，以潮粮为主。下游企业开工回

升，采购意愿增强，提价促进到后量增加。后期关注农户售粮节奏变化，预计下周玉米价格维持区间内窄幅调整为主。南方销区港口到货偏少、优质粮紧缺及北港收购价格偏强等支撑价格，贸易商报价心态偏强，按质论价，优质优价；但同时港口预报船期较前期有所增加，下游饲料企业仅维持安全库存，等待新粮集中上量。预计下周玉米价格盘整运行，关注新粮流通情况。

5.2 生猪行情分析

全国外三元生猪出栏均价走势图（元/公斤）

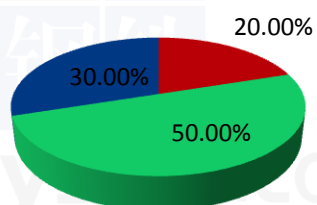


本周生猪出栏均价为 13.40 元/公斤，较上周上涨 2.06 元/公斤，环比上涨 18.17%，同比下跌 54.40%，环比涨幅明显扩大。本周猪价上涨主要受天气转凉下，部分地区提前开启腌腊、灌肠，对大肥需求量增多，肥标价差继续扩大，市场大猪供应偏紧，养殖户看涨情绪浓烈，在大猪供不应求的情形下，压栏惜售，屠企收猪难度大，猪价得到上涨动力支撑。目前养殖场看好四季度大猪价格，现阶段存在部分压栏现象，缩减出栏量，调整后续出栏均重，预计下周猪价偏强运行。。

第六章 市场心态调研

大肉食鸡苗市场心态调研

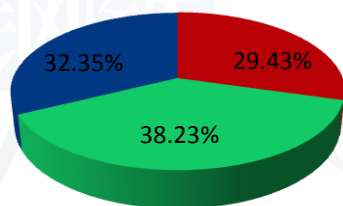
■ 看涨 ■ 看跌 ■ 看稳



本周 Mysteel 农产品共对 40 家企业进行了下周市场心态调研，这 40 家企业中有 12 家种禽厂，4 家专门孵化厂，5 家一体化企业，11 家鸡苗经销商，4 家养殖厂，4 家放养龙头。看涨 8 家，看跌 20 家，看稳 12 家。

大肉食毛鸡市场心态调研

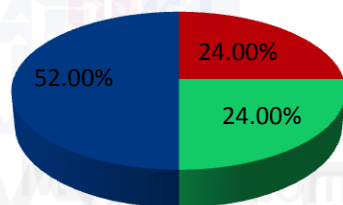
■ 看涨 ■ 看跌 ■ 看稳



本周 Mysteel 农产品对 34 家企业进行了下周市场心态调研，这 34 家企业中有 5 家种禽厂，7 家养殖场，5 家一体化企业，11 家冷藏厂，6 家贸易经销商，看涨 10 家，看跌 13 家，看稳 11 家。

817市场心态调研

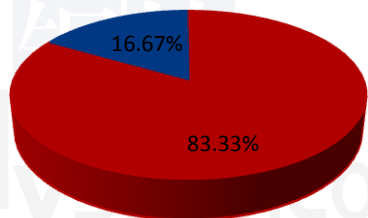
■ 看涨 ■ 看跌 ■ 看稳



本周 Mysteel 农产品共对 50 家企业进行了下周市场心态调研，这 50 家企业中有 20 家是屠宰端，12 家是养殖端，12 家是孵化端，6 家是贸易端。看涨 12 家，看跌 12 家，看稳定 26 家。

青脚麻鸡市场心态调研

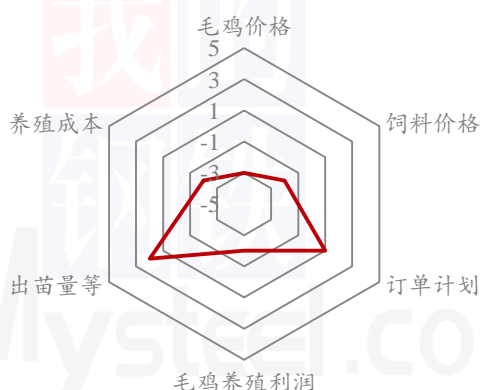
■ 看涨 ■ 看跌 ■ 看稳



本周 Mysteel 农产品对 24 家样本单位进行下周市场心态调研，这 24 家样本单位有 5 家养殖端，12 家贸易端，4 家屠宰端，3 家孵化企业。看涨 20 家，看跌 0 家，看稳 4 家。

第七章 后市价格影响因素分析

大肉食鸡苗后市价格影响因素分析



影响因素分析：

毛鸡价格：上行乏力，利空补栏

饲料价格：继续上涨，养殖成本攀升

订单计划：大厂计划正常，利好苗市

毛鸡养殖盈利：养殖端亏损，利空补栏情绪

出苗量：苗量减少，利多后市苗价

养殖成本：各项成本攀升，观望意愿浓烈

大肉食毛鸡后市价格影响因素分析



影响因素分析：

开工：企业开工高位，利多毛鸡

库存：厂家做库存，利空毛鸡

苗价：苗价上涨，补栏谨慎

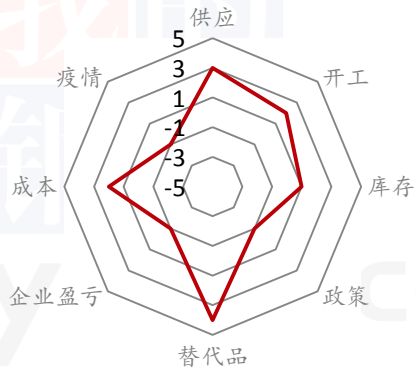
双控限电：双控限电政策有所加强

产品走货：下周走货减缓，利空毛鸡

屠宰盈亏：盈利微弱，小幅利多

生猪：生猪上涨拉涨市场情绪

817后市价格影响因素分析



影响因素分析:

供应: 阶段性缺鸡, 利好毛鸡

开工: 企业开工降低, 利空毛鸡

库存: 库存持续减少, 对毛鸡价格有一定支撑

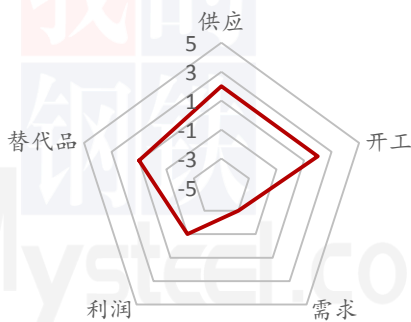
政策: “双控限电”影响, 企业开工受到一定影响

替代品: 生猪季节性需求增强, 带动肉禽消费

疫情: 部分地区运输受限, 本地消化为主

成本: 养殖成本偏高, 支撑毛鸡价格

青脚麻鸡后市价格影响因素分析



影响因素分析:

供应: 出栏减少, 供应量小幅缩减

需求: 终端需求平淡, 销量不佳

开工: 屠企部分开工, 补充库存

利润: 养殖亏损, 短时利空

替代品: 猪肉低位反弹, 小幅利好

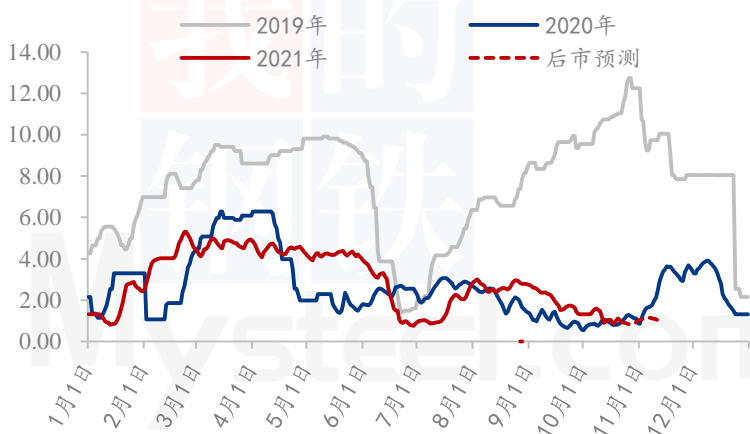
影响因素及影响力值

5	重大利好	-5	重大利空
4	明显利好	-4	明显利空
3	一般利好	-3	一般利空
2	小幅利好	-2	小幅利空
1	弱势利好	-1	弱势利空

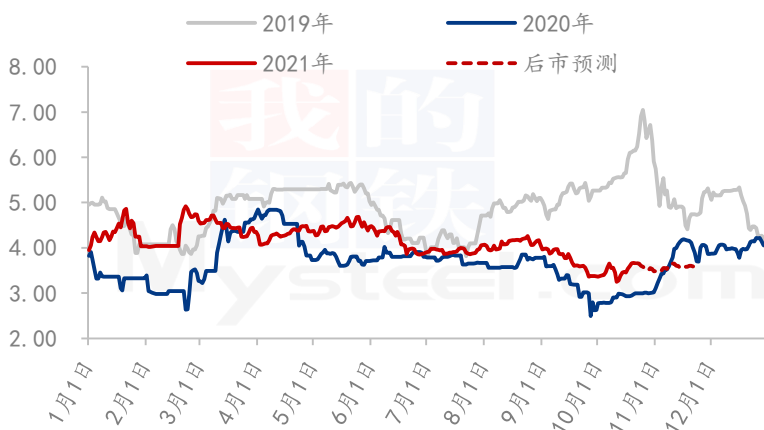
注: 以对价格的影响力确定利好利空因素, 该因素的影响力指标是通过与市场人士充分沟通后结合市场客观情况进行的综合数值判定。

第八章 肉鸡后市预测

(2019年-2021年) 全国大肉食鸡苗价格预测走势图 (元/羽)



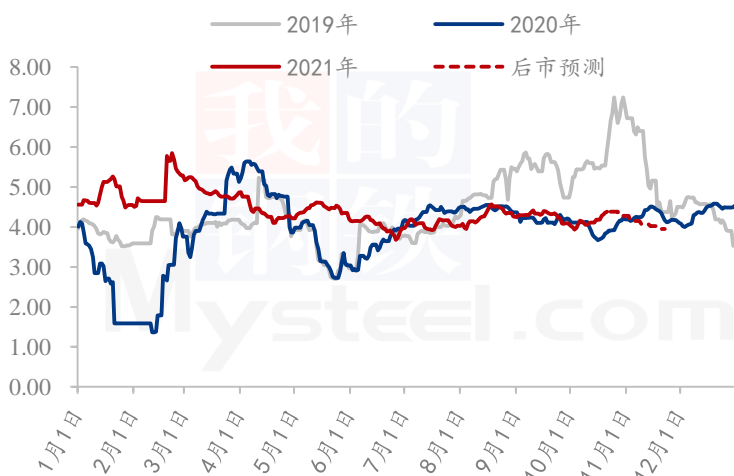
(2019年-2021年) 国内大肉食毛鸡价均价走势图 (元/斤)



饲料价格继续上涨，取暖成本为近年最高值。养户以当下各项价格核算养殖盈利不佳，补栏意愿较为谨慎。当下鸡苗已经出现掉计划的情况，成交价格稍有所下调。预计近期鸡苗仍有下行空间，11月中旬后，鸡苗或有一波涨幅。

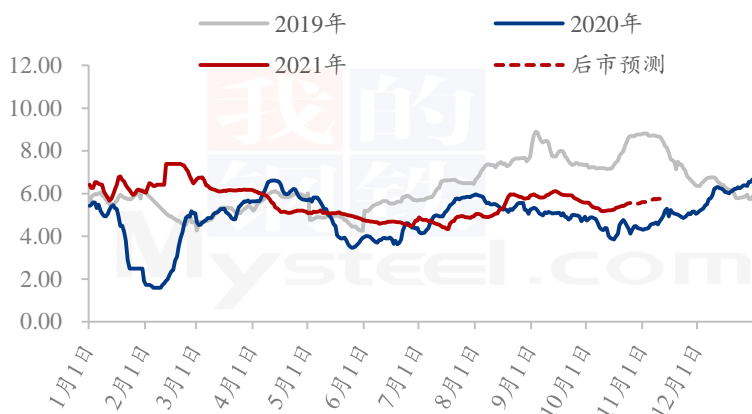
此次毛鸡价格上涨受生猪情绪化拉涨，企业走货加快，库存低位，二第三批经销商需时间消耗库存，企业进入做库存阶段。然辽宁毛鸡货源紧缺，企业收鸡加价，支撑价格上行。当下多空博弈，大方向影响因素需观察生猪动态。

(2019年-2021年) 全国817小白鸡价格走势(元/斤)



下周饲料价格小幅上涨，养殖成本继续攀升，放养龙头看空后市，补栏谨慎。根据Mysteel农产品出苗量推算，未来一周小规格出栏小幅增量，下周生猪价格大概率止涨反跌，终端走货放缓，不确定因素仍较多。预计毛鸡价格或稳中震荡，817价格或维持在4.10-4.30元/斤。

(2019年-2021年) 全国青脚麻鸡价格走势预测图(元/斤)



当下饲料价格高位，养殖端盈利不佳，屠企补库收货，对麻鸡价格略有支撑。受8月份疫情影响，鸡苗和饲料调运受阻，养殖户补栏量少，预计下周市场毛鸡出栏量呈缩减趋势，市场供应小幅减量；终端消费持续低迷，下游走货慢，供需博弈下，预计下周麻鸡市场价格或震荡上行。

免责声明：

Mysteel 力求使用准确的数据信息，客观公正地表达内容及观点，但这并不构成对客户直接决策建议，客户不应以此取代自己的独立判断，客户应该十分清楚，其据此做出的任何决策与 Mysteel 及其员工无关。报告中的信息均来源于公开资料及本公司合法获得的相关资料，Mysteel 不确定客户收到本报告时相关信息是否已发生变更，报告中的内容和意见仅供参考，在任何情况下，Mysteel 对客户及其员工对使用本报告及内容所引发的任何直接或间接损失概不负责，任何形式的分享收益或者分担损失的书面或口头承诺均为无效，Mysteel 及员工亦不为客户因使用本报告或报告所载内容引起的任何损失承担任何责任。

资讯编辑：朱鹏亮、徐攀、刘晓庆 0533-7026587

资讯监督：王涛 18953357515

资讯投诉：陈杰 021-26093100