

辣椒市场周度报告

(2021.9.10 -2021.9.16)



我的农产品

编辑：于双双

电话：0533-7026606

邮箱：yushuangshuang@mysteel.com

传真：0533-26093064

辣椒市场周度报告

(2021.9.10-2021.9.16)

研究方法及标准

报告中的数据皆为本机构自有的调研数据，我们通过与市场业内人士的电话交流、在线交流、实地调研等方式对报告中数据进行验证和修正，以力求真实的反馈市场情况，并给出相应的结论，为客户的决策提供必要的帮助和参考。

报告可信度及声明

我的农产品网力求以最详实的信息为客户提供指导与帮助，但对于据此报告做出的任何商业决策可能产生的风险，本机构不承担任何法律责任。

目录

本周核心观点.....	- 1 -
第一章 本周市场行情回顾.....	- 1 -
第二章 本周市场行情回顾.....	- 1 -
第三章 本周辣椒市场库存分析.....	- 4 -
第四章 辣椒市场利润分析.....	- 5 -
第五章 辣椒相关替代品.....	- 5 -
第六章 辣椒销区走货情况.....	- 6 -
第七章 辣椒市场后市展望.....	- 6 -

本周核心观点

本周（9月10日-9月16日）国内辣椒市场成交局面整体稳定，但受降雨等因素影响，产区辣椒质量及产量均有不同程度影响，从而对辣椒价格形成助推作用，本周辣椒价格依旧表现上扬。需求端以往“金九银十”行情未显现，终端市场出货方面不温不火，价格继续上行支撑不足，故而本周后期辣椒价格稳定为主。

第一章 本周市场行情回顾

表 1 辣椒市场主要指标情况汇总

类型		上周	本周	涨跌幅	备注
三樱椒主产区 库存剩余量		46.27%	42.67%	-3.60%	价格偏高，辣椒出货并未出现明显好转。
需求占比	加工厂	26%	26%	0.00%	补货量减少
	批发市场	70%	70%	0.00%	整体走货减少，批发市场采购占据主流
	其它	4%	4%	0.00%	稳定
利润（以金乡为例）		1.20	1.40	-16.67%	月成本约 0.05 元/斤

第二章 本周市场行情回顾

表 2 辣椒市场周度价格汇总

省份	地区	品种	规格	上周	本周	涨跌	涨跌幅
山东	金乡	三樱椒	上通货	8.80-8.90	9.00-9.20	0.20-0.30	2.27%-3.26%
		816	烘干好货	9.20	9.70	0.50	5.43%
			鲜椒	1.70	2.00	0.30	1.76%
		三樱 8 号	鲜椒	1.60	1.70	0.10	6.25%
	德州	三樱椒	上通货	8.20	8.20-8.40	0.20	2.44%
河南	临颍	三樱椒	上通货, 库内	8.50	8.70	0.20	2.35%
	柘城	三樱椒	上通货	8.80	9.00	0.20	2.27%
	内黄	新一代	上通货	11.50	12.00	0.50	4.35%
山西	忻州	13 线椒	上通货	1.80	1.80	0.00	0.00%
		津红二号	鲜椒	1.50	1.50	0.00	0.00%
		红丽 2 号	鲜椒	1.50	1.50	0.00	0.00%
内蒙古	通辽	金塔	带把	1.50	1.50	0.00	0.00%
		北京红	好货	4.70-4.80	4.70-4.80	0.00	0.00%
贵州	遵义	艳椒	好货, 带把	10.00	10.00	0.00	0.00%
云南	文山	小米椒	上通货	11.70-12.20	11.70-12.20	0.00	0.00%
			查货, 去把	11.20-11.40	11.20-11.40	0.00	0.00%
			带把	11.00	11.00	0.00	0.00%

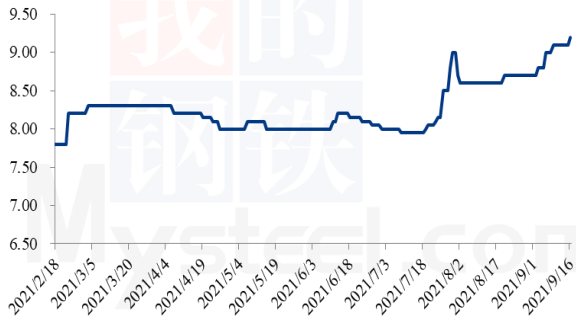
注：表中为价格并非绝对价格，多数采取主流价格，与最高价和最低价均有一定差距。实际成交过程中，根据实际质量有浮动。

河南： 本周河南产区辣椒市场供应局面尚可，库存辣椒货源充足。目前部分库外炕椒少量上市，对于库内辣椒走货带来一定冲击。客商目前多数按需采购，库内辣椒交易情况表现一般。

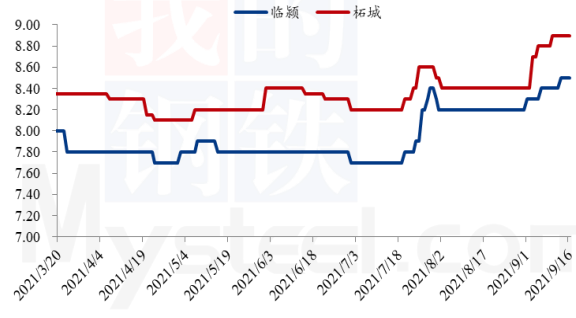
山东： 本周山东产区辣椒交易情况表现不一，库存三樱椒因价格偏高，成交寥寥，而库外烘干椒，成交气氛浓厚，走货较快，目前产区新季小高辣走货进入后期。另外，

产区新季三樱椒受降雨影响，农户多数不敢坎棵子，地内直接采摘为主。

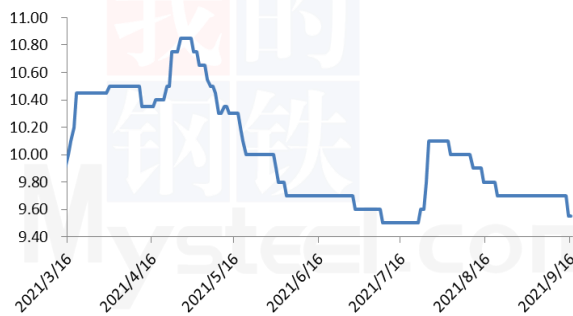
2021年山东金乡三樱椒价格走势（元/斤）



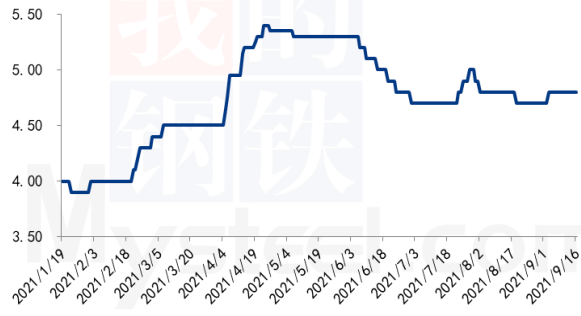
2021年河南三樱椒价格走势（元/斤）



黄岛港印度椒s17价格走势（元/斤）



内蒙古通辽开鲁北京红好货价格走势（元/斤）



来源：钢联数据

山东：本周山东产区辣椒价格较上周有所上扬，其中库内三樱椒，上通货，价格参考 9.00-9.20 元/斤，较上周上涨 0.20-0.30 元/斤，涨幅 2.27%-3.26%。由于降雨影响，产区辣椒减产严重，Mysteel 分析师金乡实地调研，了解该产区辣椒减产 30% 左右，小高辣 816 烘干椒价格今日参考 9.70 元/斤。

河南：本周河南产区辣椒价格整体稳定运行，虽然开学季带动辣椒走货略有好转，但依旧不及往年同期，价格涨势有难度。截至本周四，临颍库内，三樱椒，上通货，价格参考 8.20-8.30 元/斤；柘城产区辣椒出货缓慢，价格稳定为主，目前市场三樱椒上通货，价格参考 8.30-8.40 元/斤。

内蒙古：本周内蒙古辣椒市场价格整体稳定为主，库内北京红，好货价格参考 4.80 元/斤，目前产区新货上市，鲜椒上量逐渐增加，开鲁地区目前鲜椒陆续上市，供应一般，价格较昨日稳定。目前金塔，鲜椒，去把，价格参考 1.05-1.06 元/斤。预计短期辣椒价格稳定为主。

印度椒：本周国内进口印度椒价格依旧偏弱，首先目前国内印度椒库存高位，而终端消化持续缓慢，而近期印度方急于出货，降价销售，且到港货源质量一般，印度椒港口销售价格下调 0.20 元/斤左右，目前 9.50 元/斤左右。

第三章 本周辣椒市场库存分析

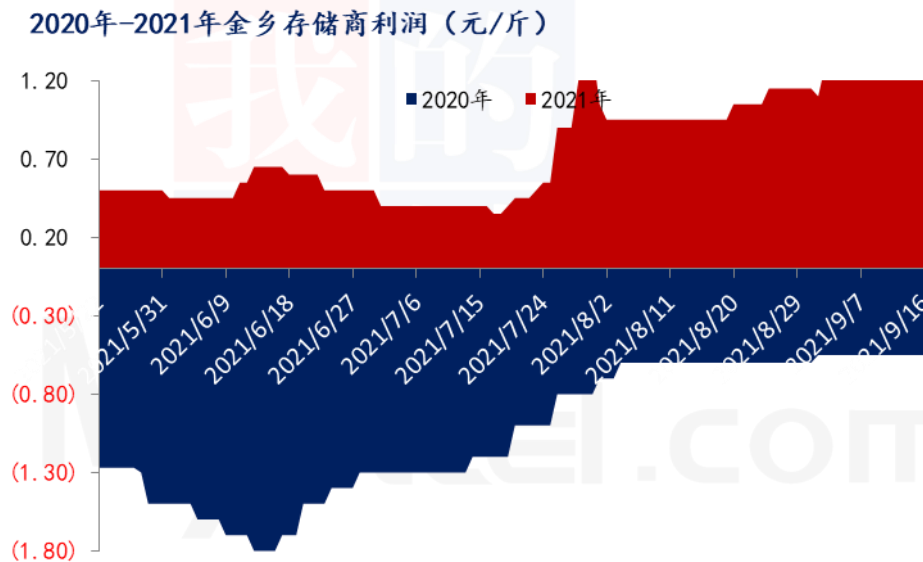
表 3 本周国内主产区辣椒库存销售进度表

日期	金乡	库存变动	临颖	库存变动	柘城	库存变动
2021/8/25	87.13%	-1.36%	47.09%	-5.71%	32.76%	-4.46%
2021/9/1	87.83%	-0.80%	49.00%	-4.05%	33.60%	-2.56%
2021/9/8	89.47%	-1.86%	50.91%	-3.90%	35.00%	-4.17%
2021/9/15	90.17%	-0.78%	52.82%	-3.75%	37.80%	-8.00%

注：以上数据是我的农产品调研产区对主产区辣椒协会，冷库及辣椒从业人士处了解，不代表全样本，仅供参考。

本周，国内辣椒库存余量约 70400 吨，库存占比 42.67%，较上周库容量降低 3.60%。目前金乡辣椒出库约 90.17%；临颖产区出库 52.82%；柘城出库约 37.80%。

第四章 辣椒市场利润分析

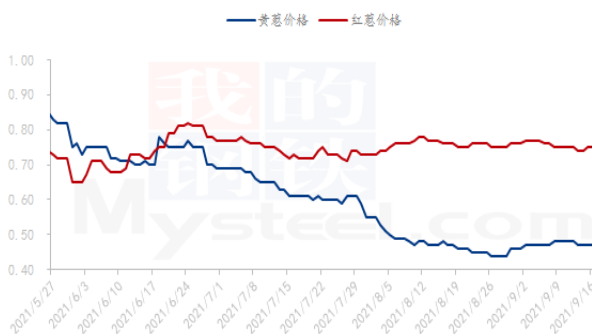


来源：钢联数据

从图中可以看出，随着金乡辣椒价格的不断提升，目前辣椒存储商利润跟随上扬，目前存储商利润参考 1.40 元/斤。

第五章 辣椒相关替代品

洋葱主产区平均价格走势（单位：元/斤）



来源：钢联数据

本周红葱均价为 0.75 元/斤左右，环比下降 0.01 元/斤，黄葱均价为 0.47 元/斤左右，与上周基本持平；甘肃晚熟葱有序采挖，产区走货正常，本周整体价格行情偏硬，储存商谨慎按需压货，多数仍持观望态度；河南冷库葱余量已不多，山东各地余量充足，部分地区从甘肃、内蒙、东北等地外调货源销售，近日走货一般。



来源：钢联数据

本周河南地区库外蒜货源充足，价格下跌。山东金乡中大混级价格上涨，利润增加；蒜米料及一般混级价格下跌。江苏邳州因货源不多、需求较好情况下价格上涨。销区批发价格涨上涨。电子盘 DS2110 主力合约周均价为 4703 元/吨，基差为 303 元/吨。全国库存总量 430 万吨左右。

第六章 辣椒销区走货情况

本周，我的农产品网继续检测陕西、青岛、江苏、四川、重庆、河南多个批发市场样本，了解到目前国内批发市场辣椒走货局面延续前期弱势局面，客商多按需采购，市场价格支撑力不足，各销区批发价格暂无抬头迹象。

表 4 本周国内批发市场走货情况

市场	走货情况	短期预计
陕西兴平	稳定	稳
江苏邳州	先快后慢	稳
重庆盘溪	稳定	稳
重庆双福	稳定	稳
成都海霸王	稳定	稳
河南万邦	稳定	稳

来源：钢联数据

江苏邳州批发市场近期印度椒近期走货情况依旧偏弱，价格方面暂无明显调整。印度椒 S17 批发价：11.50-11.60 元/斤（去把）；S17 批发价：8.90-9.00 元/斤（带把）；s17 批发价：9.80-10.00 元/斤（剪把）。

第七章 辣椒后市展望

辣椒后市价格影响因素分析

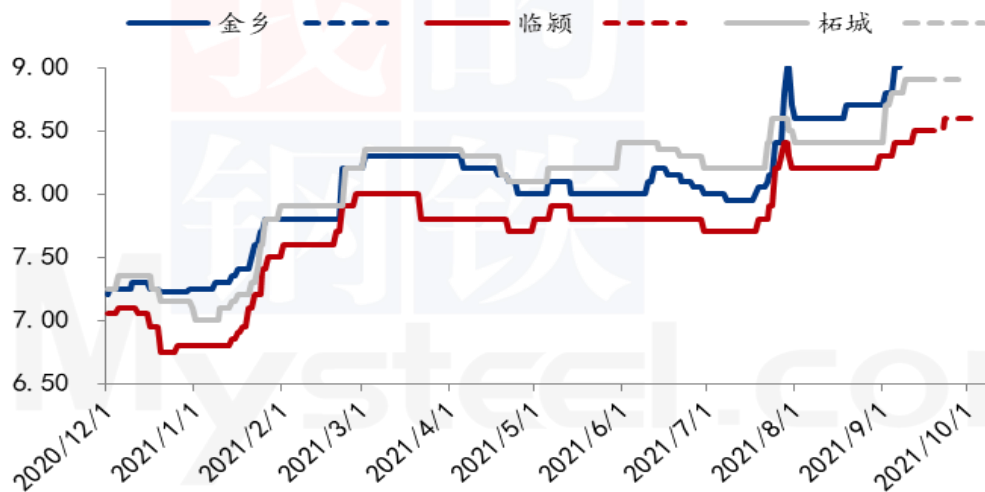


来源：钢联数据

表 5 辣椒市场价格影响因素及影响力值

影响因素分析			
利空			
库存：近期国内销区对于辣椒需求虽有所增加，但时间维持较短，目前国内库存依旧偏高			
进口椒：国内印度椒供应量大，价格偏低，目前港口 s17, 剪把，价格参考 9.50 元/斤左右			
利好			
新季辣椒减少：近期连续降雨，国内新季辣椒持续减产，据 Mysteel 了解，金乡辣椒今年减产 30%左右，部分减产 50%。			
0	重大利好	0	重大利空
0	明显利好	-4	明显利空
2	一般利好	-1	一般利空
1	小幅利好	0	小幅利空
0	弱势利好	0	弱势利空
注：以对价格的影响力确定利好利空因素，该因素的影响力指标是通过与市场人士充分沟通后结合市场客观情况进行的综合数值判定。			

2021年国内三樱椒产区辣椒价格走势（元/斤）



来源：钢联数据

本周国内干椒市场价格受产区辣椒产量下降影响进一步走高，山东及河南产区辣椒均出现不同上调迹象，小高辣目前进入采收后期，上货量有所收紧，从而支撑三樱椒继续挺价。目前三樱椒价格上涨动力主要来自减产，但终端需求并未出现良好改观，据销区市场客商反应，往年金九银十行情并未在今年得到良好体现，故而促使存货商采购谨慎，多数按需采购为主。预计短期国内辣椒市场价格依旧稳定为主。

免责声明：

Mysteel 力求使用准确的数据信息，客观公正地表达内容及观点，但这并不构成对客户直接决策建议，客户不应以此取代自己的独立判断，客户应该十分清楚，其据此做出的任何决策与 Mysteel 及其员工无关。报告中的信息均来源于公开资料及本公司合法获得的相关资料，Mysteel 不确定客户收到本报告时相关信息是否已发生变更，报告中的内容和意见仅供参考，在任何情况下，Mysteel 对客户及其员工对使用本报告及内容所引发的任何直接或间接损失概不负责，任何形式的分享收益或者分担损失的书面或口头承诺均为无效，Mysteel 及员工亦不为客户因使用本报告或报告所载内容引起的任何损失承担任何责任。

资讯编辑：于双双 0533-7026606

资讯监督：王涛 18953357515

资讯投诉：陈杰 021-26093100