

白糖市场 周度报告

(2021.9.3-2021.9.9)



Mysteel 农产品

编辑：郭培武

电话：0533-7026593

邮箱：guopeiwu@mysteel.com

我的
钢铁
Mysteel.com

白糖市场市场周度报告

(2021.9.3-2021.9.9)

研究方法及标准

报告中的数据皆为本机构自有的调研数据，我们通过与市场业内人士的电话交流、在线交流、实地调研等方式对报告中数据进行验证和修正，以力求真实的反馈市场情况，并给出相应的结论，为客户的决策提供必要的帮助和参考。

报告可信度及声明

我的农产品网力求以最详实的信息为客户提供指导与帮助，但对于据此报告做出的任何商业决策可能产生的风险，本机构不承担任何法律责任。

目录

本周核心观点.....	- 1 -
第一章 基本面情况分析.....	- 1 -
第二章 食糖供需基本面分析.....	- 2 -
2.1 市场供应端分析.....	- 2 -
2.2 市场需求端分析.....	- 3 -
第三章 期货市场行情回顾.....	- 3 -
3.1 国际原糖期货行情走势分析.....	- 3 -
3.2 ICE 美国原糖 11 号期货持仓变动情况.....	- 4 -
3.3 郑商所白糖期货走势分析.....	- 5 -
3.4 郑州商品交易所白糖期货持仓变动情况.....	- 6 -
第四章 白糖现货市场价格回顾.....	- 6 -
4.1 产区市场白糖现货价格情况.....	- 6 -
4.2 制糖集团白糖现货价格情况.....	- 7 -
第五章 进口原糖加工利润情况.....	- 9 -
第六章 下周市场心态解读.....	- 10 -
第七章 白糖后市价格影响因素分析.....	- 11 -
第八章 糖市行情预测.....	- 11 -

本周核心观点

2020/21 年制糖期制糖生产结束，全国共生产食糖 1066.66 万吨（上制糖期同期 1041.51 万吨），比上制糖期同期多产糖 25.15 万吨。其中，甘蔗糖产量 913.4 万吨（上制糖期同期 902.23 万吨）；甜菜糖产量 153.26 万吨（上制糖期同期 139.28 万吨）。

于本周期间，在 ICE 美国原糖震荡下跌的行情下，加工糖厂原糖采购成本减少，对白糖现货市场的支撑力度减弱。在国内现阶段处在一个陈糖销售进入尾声，新糖暂未上市的情况下，商家对后市普遍看好，国内现货市场价格小幅上涨。

第一章 基本面情况分析

	类别	本周	上周	涨跌
供应	收榨情况	截止 6 月 30 日，国内糖厂已经全部收榨完毕。		
	糖产量	2020/21 年制糖期制糖生产结束，全国共生产食糖 1066.66 万吨，比上制糖期同期多产糖 25.15 万吨。其中，甘蔗糖产量 913.4 万吨；甜菜糖产量 153.26 万吨。		
	进口量	2021 年 7 月期间，我国食糖进口量为 43 万吨。1-7 月期间，我国食糖累计进口量为 246 万吨。		
需求	销糖量	截至 2021 年 8 月底，本制糖期全国累计销售食糖 876.45 万吨，累计销糖率 82.17%。其中，销售甘蔗糖 735.49 万吨，销糖率 80.52%；销售甜菜糖 140.96 万吨，销糖率 91.97%。		

内外盘	ICE 美国原糖 07 主力合约结算价	19.49	19.67	-0.18
	郑糖主力期货合约结算价	5933	5845	88
成本	巴西（配额外）	6114	6198	-84
	泰国（配额外）	6087	6145	-58
利润	巴西（配额外）	-283	-430	147
	泰国（配额外）	-256	-377	121
价格	广西	5700	5660	40
	云南	5550	5510	40

数据来源：钢联数据

第二章 食糖供需基本面分析

2.1 市场供应端分析

2020/21 年制糖期制糖生产结束，全国共生产食糖 1066.66 万吨（上制糖期同期 1041.51 万吨），比上制糖期同期多产糖 25.15 万吨。其中，甘蔗糖产量 913.4 万吨（上制糖期同期 902.23 万吨）；甜菜糖产量 153.26 万吨（上制糖期同期 139.28 万吨）。

2021 年 7 月期间，我国食糖进口量为 43 万吨，同比增加 12 万吨。1-7 月期间，我国食糖累计进口量为 246 万吨，较去年同期增加 92 万吨。

海关总署数据显示，2021 年 7 月我国甘蔗糖或甜菜糖水溶液(税则号 17029011)进口量为 5.33 万吨，环比减少 0.28 万吨；甘蔗糖、甜菜糖与其他糖的简单固体混合物，蔗糖含超过 50% (税则号 17029012)进口量为 0.27 万吨，环比减少 0.16 万吨；其他固体糖及未加香料或着色剂的糖浆、人造蜜及焦糖(税则号 17029090) 进口量为 0.30 万吨，环比增加 0.12 万吨。

2.2 市场需求端分析

2020/21 年制糖期全国共生产食糖 1066.66 万吨（上制糖期同期 1041.51 万吨），比上制糖期同期多产糖 25.15 万吨。其中，甘蔗糖产量 913.4 万吨（上制糖期同期 902.23 万吨）；甜菜糖产量 153.26 万吨（上制糖期同期 139.28 万吨）。

截至 2021 年 8 月底，本制糖期全国累计销售食糖 876.45 万吨（上制糖期同期 902.14 万吨），累计销糖率 82.17%（上制糖期同期 86.62%）。其中，销售甘蔗糖 735.49 万吨（上制糖期同期 774.16 万吨），销糖率 80.52%（上制糖期同期 85.81%）；销售甜菜糖 140.96 万吨（上制糖期同期 127.98 万吨），销糖率 91.97%（上制糖期同期 91.89%）。

第三章 期货市场行情回顾

3.1 国际原糖期货行情走势分析

本周（9.2-9.8）期间，共 4 个交易日。ICE 美国原糖 11 号期货主力 10 合约呈现震荡下跌的走势表现。周初期，在国际油价震荡上涨的背景下，国际糖市受供应紧俏提振，ICE 美国原糖主力合约呈现震荡上涨的走势表现。周中、末期，在国家油价持续下跌的影响下，在巴西产量下降的因素已在价格中体现，在美元走强的前景下，ICE 美国原糖主力合约呈现震荡下跌的走势表现。

美国 ICE 原糖主力 11 号合约结算价格（单位：美分/磅）

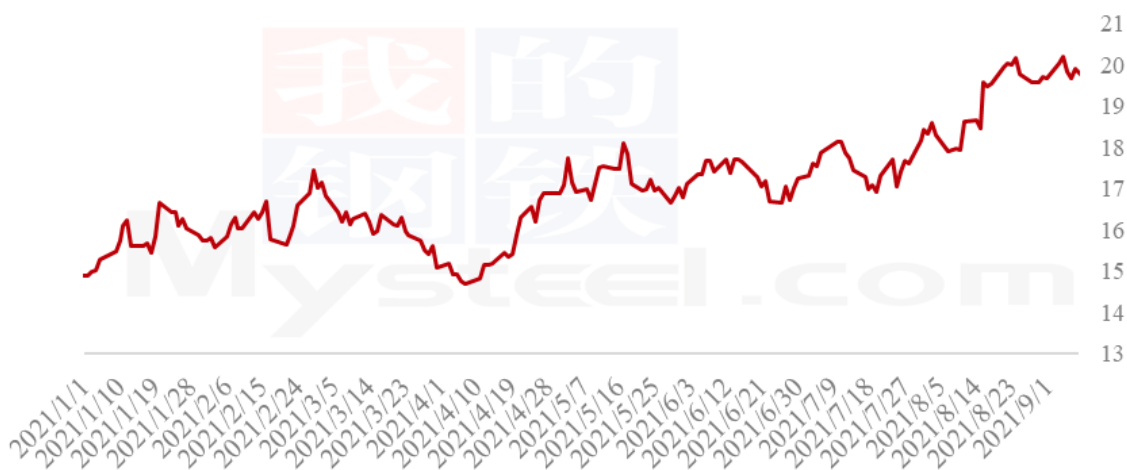
美国 ICE 原糖 主力	9月2 日	9月3 日	9月7 日	9月8 日	本周均 价	上周均 价	均价涨 跌	幅度
11 号 10 合约	19.90	19.62	19.48	19.49	19.62	19.89	-0.27	-1.34%

数据来源：钢联数据

截至美市 9 月 8 日收盘，ICE 原糖主力合约结算价格为 19.49 美分/磅，较 9 月 1 日下跌 0.41 美分/磅，跌幅为 2.06%。均价方面，本周（9.2-9.8）ICE 原糖主力合约结算均价为 19.62 美分/磅，较上周（8.26-9.1）均价下跌 0.27 美分/磅，跌幅为

1.34%。

ICE原糖主力合约日结算价格走势示意图（美分/磅）



数据来源：钢联数据

3.2 ICE 美国原糖 11 号期货持仓变动情况

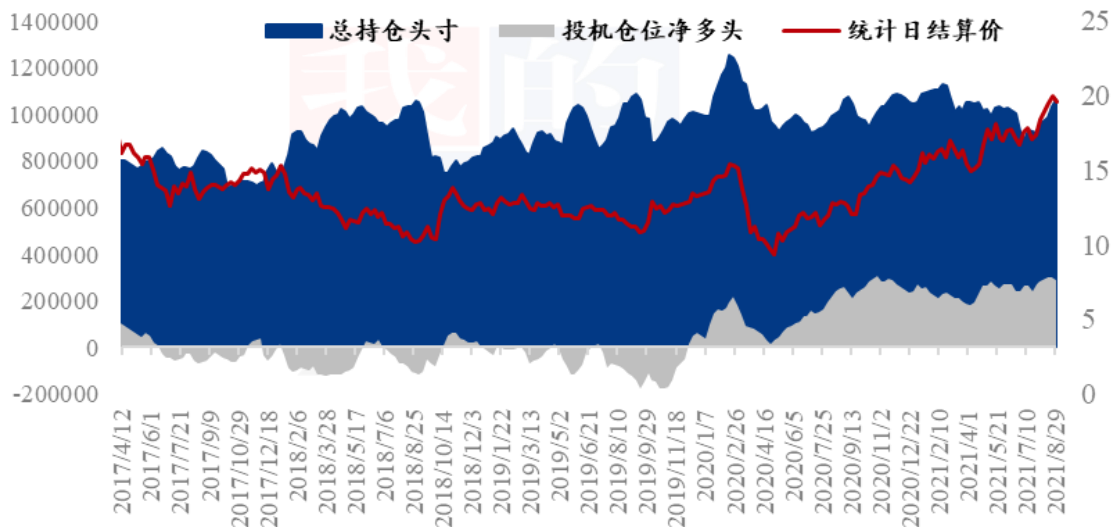
ICE 美国原糖 11 号期货持仓变动表（单位：手）

单位：手/数据来源：美国商品期货委员会（CFTC）				
统计节点日	总持仓头寸	基金多头持仓	基金空头持仓	投机仓位净多头
2021/8/10	998508	335075	37654	297421
2021/8/17	1033177	339414	37147	302267
2021/8/24	1063378	338985	39908	299077
2021/8/31	1058996	333709	42277	291432
周度变化量	-4382	-5276	2369	-7645

数据来源：钢联数据

美国商品期货交易委员会（CFTC）公布的最新一期周度持仓报告显示，截至 8 月 31 日当周，对冲基金及大型投机客在美国 ICE 主力 11 号原糖期货合约上的净多持仓总量较前一周减少 7645 手至 291432 手，反应市场对原糖期货的看多情绪降温。

ICE11号原糖期货合约仓位变化（单位：手、美分/磅）



数据来源：钢联数据

3.3 郑商所白糖期货走势分析

本周（9.3-9.9）期间，共 5 个交易日。郑糖主力期货呈现先扬后抑的走势表现。周前期，在外盘震荡上涨的行情下，国内加工企业成本增加，处在一个陈糖销售末期及新糖暂未上市的阶段，郑糖主力期货震荡上涨。周末期，在外盘震荡下跌的行情下，对其的引导作用减弱，呈现震荡下跌的行情走势。

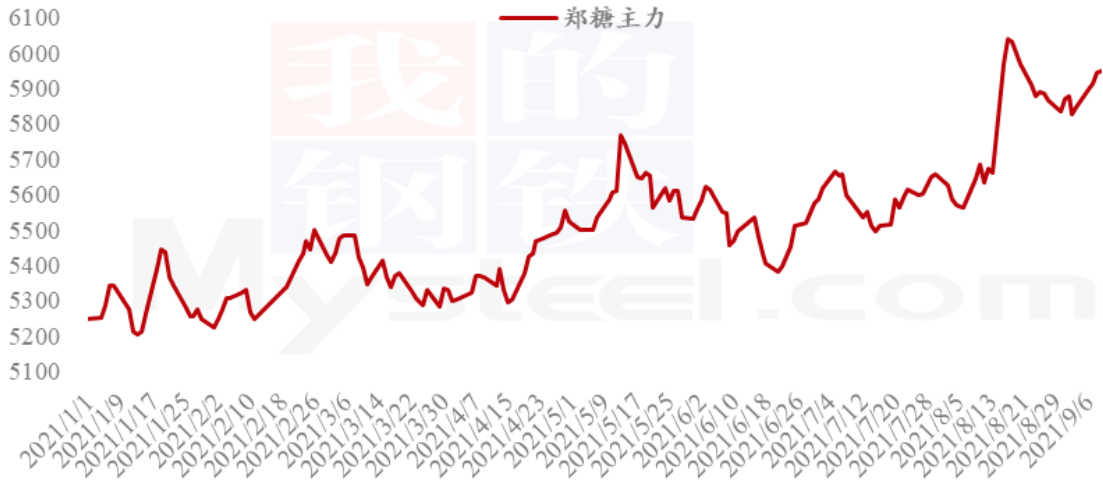
郑商所白糖主力合约结算价格（单位：元/吨）

郑糖主力结 算价	9月3 日	9月6 日	9月7 日	9月8 日	9月9 日	本周均 价	上期均 价	均价涨 跌	幅度
SR2201 合 约	5897	5913	5944	5949	5933	5927	5851	76	1.30 %

数据来源：钢联数据

截至9月9日收盘，郑糖主力 SR2201 合约结算价格为 5933 元/吨，较9月2日 SR2201 合约结算价上涨 82 元/吨，涨幅 1.40%。均价方面，本周（9.3-9.9）郑糖主力合约的结算均价为 5927 元/吨，较上周（8.27-9.2）均价上涨 76 元/吨，涨幅为 1.30%。

郑商所白糖主力合约日结算价格走势示意图（元/吨）



数据来源：钢联数据

3.4 郑州商品交易所白糖期货持仓变动情况

郑州商品交易所白糖期货持仓变动表（单位：手）

合约名称（单位：手）/数据来源：郑州商品交易所							
交易日	SR109	SR111	SR201	SR203	SR205	SR207	总持仓量
2021/9/2	11886	63499	435110	2609	42188	413	555705
2021/9/9	8434	60605	409982	2459	51964	3317	536761
周度变化量	-3452	-2894	-25128	-150	9776	2904	-18944

第四章 白糖现货市场价格回顾

4.1 产区市场白糖现货价格情况

本周（9.3-9.9）期间，在 ICE 美国原糖震荡下跌的行情下，加糖厂原糖采购成本减少，对白糖现货市场的支撑力度减弱。国内驱动不足，在国内进口量及工业库存现在一个高位的情况下，郑糖主力期货弱于外盘走势，对白糖现货市场价格的引导作用减弱。国内现货市场处新糖还未上市的阶段，场内商家对后市普遍的看好，国内白

糖现货价格小幅上涨。

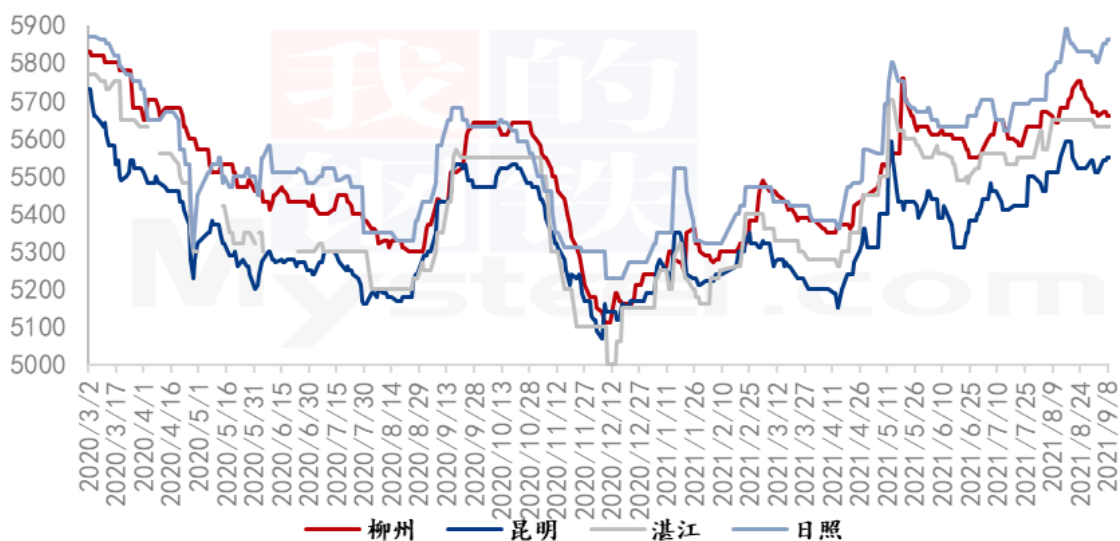
产区市场周期涨跌幅度表（单位：元/吨）

市场名称	柳州	昆明	湛江	日照
9月2日	5660	5510	5630	5800
9月9日	5700	5550	5630	5860
周期涨跌	40	40	0	60

数据来源：钢联数据

价格方面，本周期内柳州地区新糖站台主流报价运行于 5660-5700 元/吨左右；昆明地区新糖中间商报价运行于 5510-5550 元/吨左右；湛江地区中间商对本地新糖的报价运行于 5630 元/吨左右；日照地区中间商对加工糖的报价运行于 5800-5860 元/吨左右。

产区市场白糖现货价格情况（单位：元/吨）



数据来源：钢联数据

4.2 制糖集团白糖现货价格情况

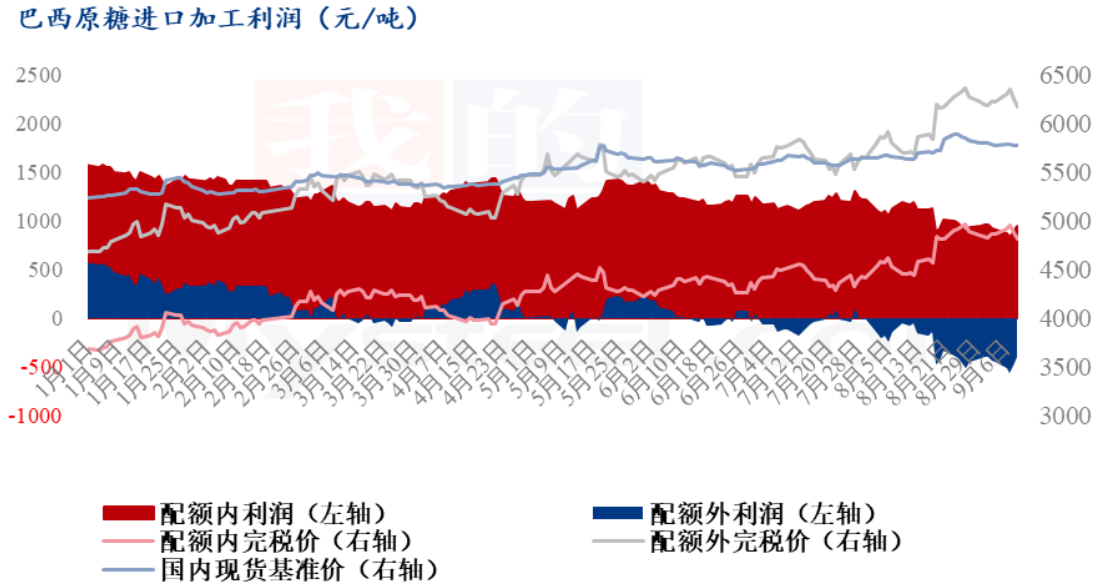
本周（9.3-9.9）期间，国内制糖集团报价稳中上调的行情。在郑糖主力走势弱于外盘走势，呈现震荡下跌的行情下，对国内现货市场价格暂无引导。然在国内制糖集团出货情况尚可的情况下，报价稳中上调。

制糖集团报价涨跌幅度表 (元/吨)

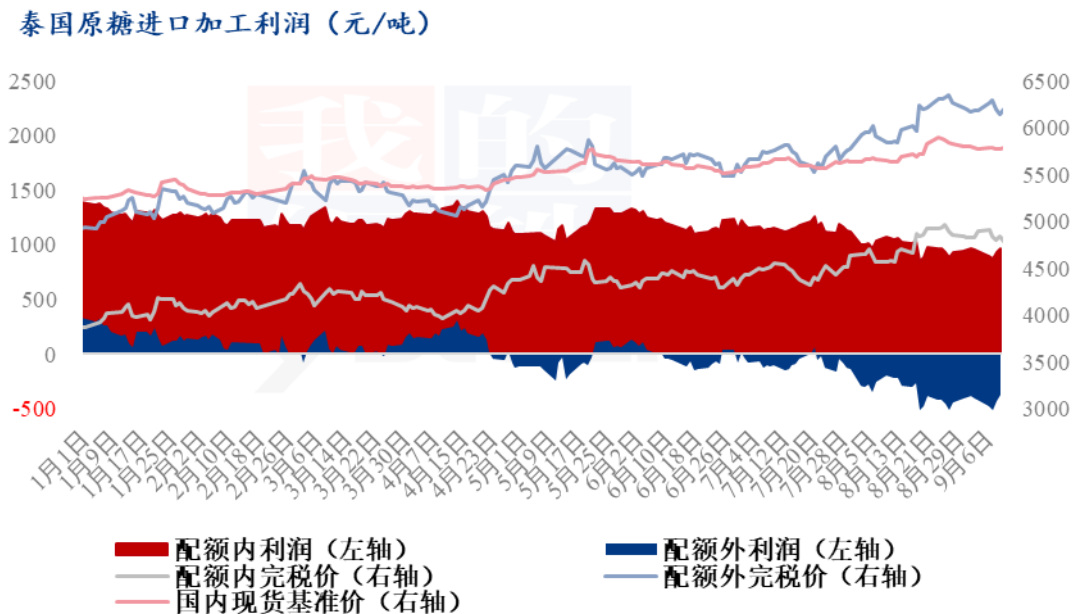
制糖集团价格表 单位：元/吨					
地区	集团	上周均价	本周均价	日涨跌	涨跌幅
广西	南华一级	5612	5646	34	0.61%
	南华二级	5564	5596	32	0.58%
	凤糖	5606	5630	24	0.43%
	东糖	5610	5650	40	0.71%
	湘桂	5618	5638	20	0.36%
	博宣	5660	5660	0	0.00%
云南	南华昆明	5590	5586	-4	-0.07%
	南华大理	5560	5556	-4	-0.07%
	南华祥云	5560	5556	-4	-0.07%
	英茂昆明	5572	5572	0	0.00%
	英茂大理	5542	5560	18	0.32%
广东	湛江农垦	-	-	-	-

数据来源：钢联数据

第五章 进口原糖加工利润情况



数据来源：钢联数据



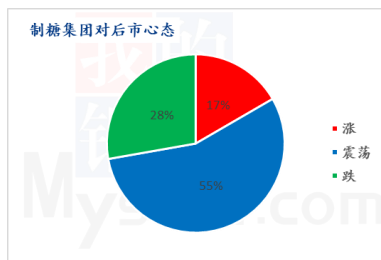
数据来源：钢联数据

据我的农产品网测算，本周（9.3-9.9）期间，我国加工型糖厂以巴西原糖为原料生产的白糖，其销售利润约在 929-1058 元/吨（进口配额内，15%关税）或负 434-负 281 元/吨（进口配额外，50%关税）；以泰国原糖为原料生产的白糖，其销售利润约在 945-1079（进口配额内，15%关税）或负 414-负 254 元/吨（进口配额外，50%关税）。

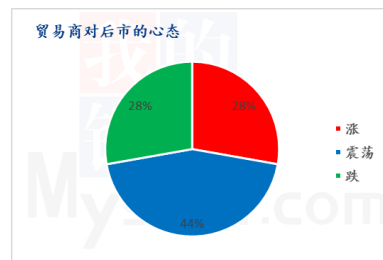
考虑到我国进口食糖的关税配额将自 2021 年 1 月 1 日起重置，这意味着在 194.5 万吨的配额耗尽前，国内原糖加工生产型企业的原料采购将执行 15% 的进口关税。据海关总署数据显示，中国 1 月份进口糖 62 万吨，2 月份进口糖 43 万吨，3 月份进口糖 20 万吨，4 月份进口糖 18 万吨，5 月份进口糖 18 万吨，6 月份进口糖 42 万吨，7 月份进口糖 43 万吨。2021 年 1-7 月份累计进口 246 万吨，已超过配额。

因此，在执行 50% 进口关税的情况下，即对应本周内巴西原糖的加工利润在负 434-负 281 元/吨，泰国原糖的加工利润在负 414-负 254 元/吨，平均利润分别为负 328 和负 304 元/吨，较上周期利润均值分别增加 153 元/吨或增加 137 元/吨。

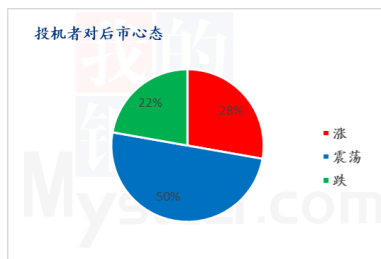
第六章 下周市场心态解读



数据来源：钢联数据



数据来源：钢联数据



数据来源：钢联数据

第七章白糖后市价格影响因素分析



数据来源：钢联数据

影响因素分析：

产量：2020-21 榨季产量增加，利空后市价格；

库存：食糖有着季产年销的特点，现处消化库存阶段

需求：传统中秋节用糖高峰期接近尾声；

成本：在外盘价格高位的情况下，国内进口加工企业的成本高位，及国内进口配额已用完，利多后市价格。

总结：虽在榨季糖产量增加的情况下；处传统中秋节用糖高峰期已接近尾声，在进口加工成本增加，进口配额已用完下，对现货市场价格有一定的支撑。

影响因素及影响力值说明

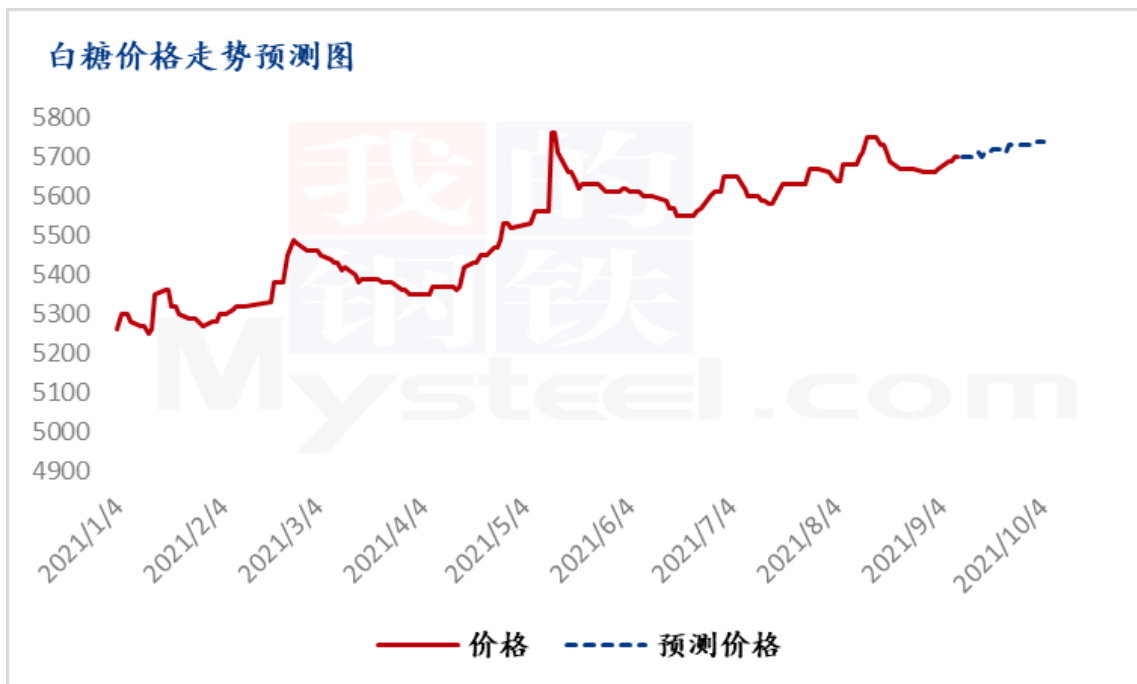
5	重大利好	-5	重大利空
4	明显利好	-4	明显利空
3	一般利好	-3	一般利空
2	小幅利好	-2	小幅利空
1	弱势利好	-1	弱势利空

注：以对价格的影响力确定利好利空因素，该因素的影响力指标是通过与市场人士充分沟通后结合市场客观情况进

行的综合数值判定。

第八章糖市行情预测

本周（9.3-9.9）美国 ICE 原糖 11 号主力 10 月合约震荡下跌的走势，对应加工糖厂的采购成本减少，对现货市场价格的支撑力度减弱。郑糖主力期货呈现先扬后抑的走势，对现货市场价格的引导作用减弱。在国内处于陈糖销售末期，新糖暂无上市的阶段，商家对后市普遍看好，预计下周市场价格稳中偏强。



数据来源：钢联数据

免责声明

Mysteel 力求使用准确的数据信息，客观公正地表达内容及观点，但这并不构成对客户直接决策建议，客户不应以此取代自己的独立判断，客户应该十分清楚，其据此做出的任何决策与 Mysteel 及其员工无关。报告中的信息均来源于公开资料及本公司合法获得的相关资料，Mysteel 不确定客户收到本报告时相关信息是否已发生变更，报告中的内容和意见仅供参考，在任何情况下，Mysteel 对客户及其员工对使用本报告及内容所引发的任何直接或间接损失概不负责，任何

形式的分享收益或者分担损失的书面或口头承诺均为无效，Mysteel 及员工亦不为客户因使用本报告或报告所载内容引起的任何损失承担任何责任。

资讯编辑：郭培武 0533-7026593

资讯监督：王涛 18953357515

资讯投诉：陈杰 021-26093100