

# 辣椒市场周度报告

(2021.8.20-2021.8.26)



## 我的农产品

编辑：于双双

电话：0533-7026606

邮箱：yushuangshuang@mysteel.com

传真：0533-26093064

# 辣椒市场周度报告

(2021.8.20-2021.8.26)

## 研究方法及标准

报告中的数据皆为本机构自有的调研数据，我们通过与市场业内人士的电话交流、在线交流、实地调研等方式对报告中数据进行验证和修正，以力求真实的反馈市场情况，并给出相应的结论，为客户的决策提供必要的帮助和参考。

## 报告可信度及声明

我的农产品网力求以最详实的信息为客户提供指导与帮助，但对于据此报告做出的任何商业决策可能产生的风险，本机构不承担任何法律责任。

## 目录

本周核心观点.....	- 1 -
第一章 本周市场行情回顾.....	- 1 -
第二章 本周市场行情回顾.....	- 1 -
第三章 本周辣椒市场库存分析.....	- 4 -
第四章 辣椒市场利润分析.....	- 5 -
第五章 辣椒相关替代品.....	- 5 -
第六章 辣椒销区走货情况.....	- 6 -
第七章 辣椒市场后市展望.....	- 7 -

## 本周核心观点

本周（8月20日-8月26日）国内干椒市场成交局面稍有缓解，价格方面大稳小动。总体来说，目前受疫情等因素影响，国内辣椒市场出现旺季不旺局面，随着开学季的来临，终端有一定备货需求，市场成交略有好转，但总体来看，市场交易量依旧偏少，对辣椒价格支撑有限，本周价格整体稳定为主。

## 第一章 本周市场行情回顾

表 1 辣椒市场主要指标情况汇总

类型		上周	本周	涨跌幅	备注
三樱椒主产区 库存剩余量		50.00%	47.80%	-2.20%	开学在即，终端备货需求增加
需求占比	加工厂	26%	26%	0.00%	补货量减少
	批发市场	70%	70%	0.00%	整体走货减少，批发市场采购占据主流
	其它	4%	4%	0.00%	稳定
利润（以金乡为例）		0.95	0.95	0.00%	目前金乡价格整体持稳运行，辣椒成本暂无明显变化，整体较上周稳定。

## 第二章 本周市场行情回顾

**表 2 辣椒市场周度价格汇总**

省份	地区	品种	规格	单位	上周	本周	涨跌
山东	金乡	三樱椒	上通货	元/斤	8.60	8.70	0.10
	鱼台	816	带把	元/斤	8.20	8.20	0.00
	德州	三樱椒	上通货	元/斤	7.80-8.20	7.80-8.20	0.00
河南	临颖	三樱椒	上通货	元/斤	8.20	8.20	0.00
	柘城	三樱椒	上通货	元/斤	8.40	8.40	0.00
	内黄	新一代	上通货	元/斤	12.00	12.00	0.00
山西	忻州	北京红	上通货	元/斤	--	--	--
新疆	和静	铁板椒	通货	元/公斤	--	--	--
内蒙古	通辽	北京红	上通货	元/斤	4.80	4.80	0.00
贵州	遵义	满天星	好货，带把	元/斤	10.00	10.00	0.00
云南	文山	小米椒	鲜货，带把	元/斤	2.50	2.50	0.00

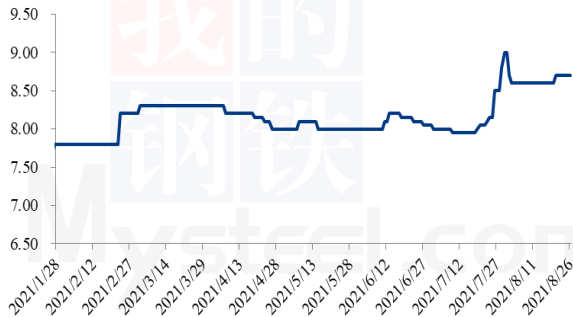
注：表中为价格并非绝对价格，多数采取主流价格，与最高价和最低价均有一定差距。实际成交过程中，根据实际质量有浮动。

**河南：**本周河南产区辣椒成交气氛稳中略有向好迹象，成交气氛表现稳定居多。目前来看河南产区辣椒库存高于去年同期，相对来讲有一定压力，但是受前期降水影响，河南产区辣椒新季产量有下降预期，故而目前贸易商依旧挺价为主，即便市场成交气氛不浓，但目前价格方面依旧维稳。河南产区辣椒出货以临颖地区为主，柘城受疫情影响，目前出货限制较多，即便有能出货车辆，但销区拿货谨慎，多数不愿接货，导致成交寥寥。

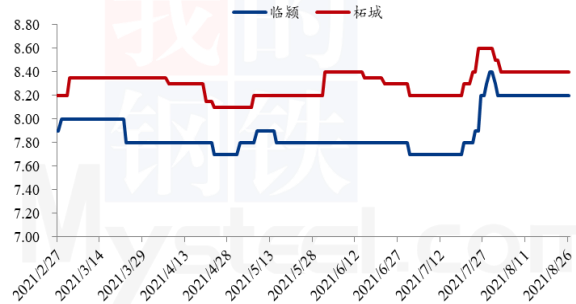
**山东：**本周山东产区辣椒交易气氛整体偏弱，出货量整体偏低。目前金乡产区辣椒出货稍有好转，但走货量依旧处于低位水平。近期金乡小高辣逐渐上市，816、天

问等品种上市量增加，鲜椒成交价格参考 1.70-2.00 元/斤。对于库内辣椒走货略有影响，但受开学季影响，金乡冷库三樱椒走货略有增量，但总体来说，出货量不及往年同期。

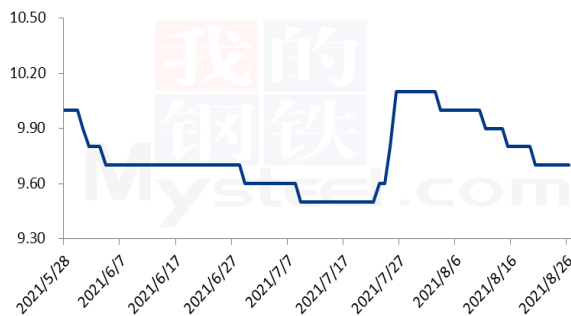
2021年山东金乡三樱椒价格走势图（元/斤）



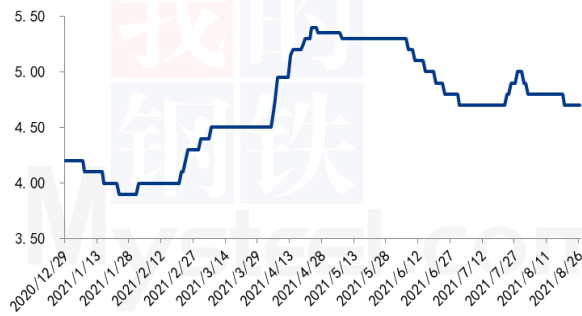
2021年河南三樱椒价格走势图（元/斤）



2021年印度s17剪把价格走势（元/斤）



内蒙古通辽开鲁北京红好货价格走势（元/斤）



来源：钢联数据

**山东：**本周山东产区辣椒价格整体稳定为主，个别成交价格略有上调，约 0.10 元/斤。目前金乡冷库三樱椒，上通货，价格参考 8.60-8.80 元/斤。近期金乡冷库货源量剩余不多，加上开学在即，刚需提升，市场交易增加对价格带来支撑。德州产区库存余量约 4 成，走货不温不火，价格稳定运行，目前冷库三樱椒，好货，价格参考 7.90-8.20 元/斤。

**河南：**本周河南产区辣椒成交价格整体稳定运行。受疫情影响，目前柘城交易较少，客户拿货多集中在临颍产区，目前临颍冷库三樱椒，上通货，价格参考 8.20-8.30 元/斤，较上周基本持平。虽然近期销区走货有所好转，但在产区交易方面并未有明显体现，成交表现缓慢进行。

**内蒙古：**本周内蒙古产区辣椒成交价格整体稳定运行。地区冷库货源以北京红为主，余量依旧偏高，成交量持续偏弱。目前北京红，上通货，价格参考 4.80 元/斤，因库存量较高，目前存货商出货情绪较高，成交价格多有不同，实际成交价格灵活调

整，一般货源成交参考价格 4.50-4.60 元/斤。

**印度椒：**本周，国内印度辣椒成交气氛依旧不佳，价格方面弱势运行。目前港口 s17, 剪把，好货价格参考 9.70 元/斤左右；去把，好货价格参考 11.80 元/斤左右；带把价格参考 8.00-8.30 元/斤。目前来看，国内库存印度椒量偏高，行业内人士对于后期价格并不看好，故即便目前成交有所放量，但依旧难支撑印度椒价格上涨，成交价格不涨反跌。

### 第三章 本周辣椒市场库存分析

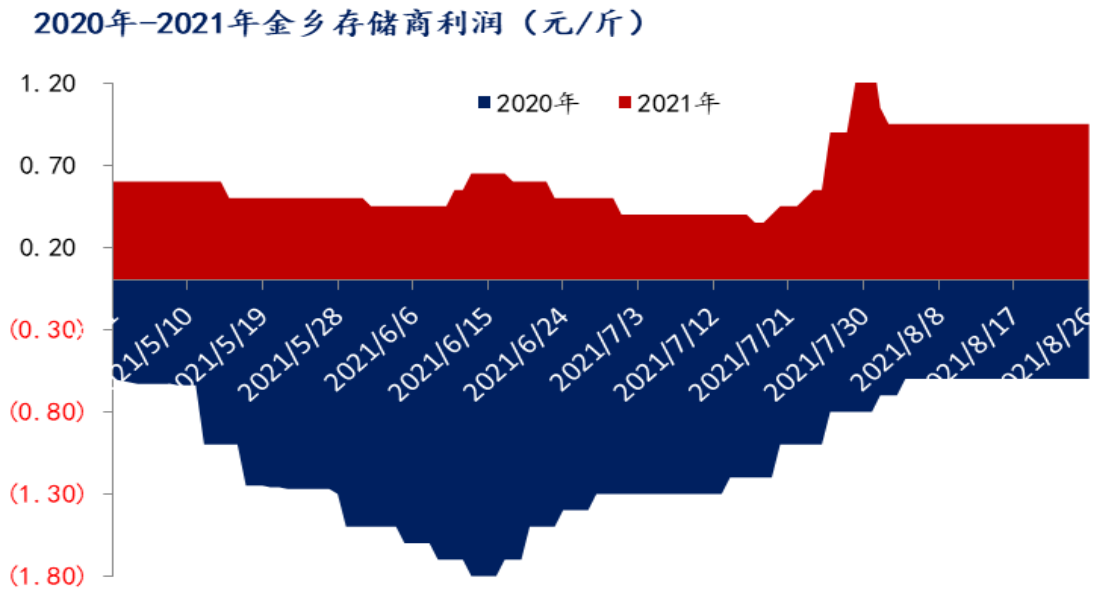
表 3 本周国内主产区辣椒库存出货进度表

日期	金乡	库存变动	临颖	库存变动	柘城	库存变动
2021/7/21	82.47%	-7.00%	38.69%	-3.18%	27.16%	-2.80%
2021/7/28	84.80%	-2.33%	41.87%	-3.82%	29.96%	-2.80%
2021/8/4	85.97%	-2.33%	44.42%	-2.55%	31.36%	-1.40%
2021/8/11	87.13%	-1.16%	47.09%	-2.67%	32.76%	-1.40%

注：以上数据是我的农产品调研产区对主产区辣椒协会，冷库及辣椒从业人士处了解，不代表全样本，仅供参考。

本周，国内辣椒库存余量约 78870 吨，库存占比 47.80%，较上周库容量降低 1.91 %。目前金乡辣椒出库约 87.13%；临颖产区出库 47.09%；柘城出库约 32.76%。

## 第四章 辣椒市场利润分析

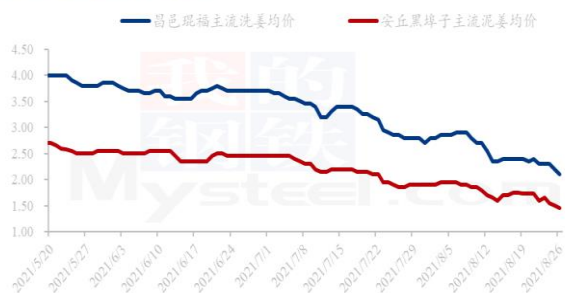


来源：钢联数据

从图中可以看出，截至本周，存储商辣椒存储利润较上周平稳，目前来看，扣除成本之后，目前客商利润大概在 0.95 元/斤左右。

## 第五章 辣椒相关替代品

国内主产区主流价格统计(元/斤)



来源：钢联数据

本周大姜产区生姜整体行情延续下跌趋势，周均价较上周继续下滑。从整个大姜产区来看，本周农户出货积极性较上周明显提高，产区货源供应量充足，而市场需求量有限，供大于求，各个产区价格都有所下落。预计，下周生姜行情仍难有好转，产地价格维持低位运行。





本周大蒜全国六大产区价格涨跌互现，因山东金乡及河南杞县采购商拿货积极性不高，价格有所回落。Mysteel 调研显示各方心态看跌为主，预计下周大蒜随着芽子蒜增加，价格下跌为主，预计跌幅在 3.35%。

来源：钢联数据

## 第六章 辣椒销区走货情况

本周，我的农产品网继续检测陕西、青岛、江苏、四川、重庆、河南多个批发市场样本，了解到目前国内批发市场辣椒走货局面延续前期弱势局面，客商多按需采购，市场价格支撑力不足，各销区批发价格暂无抬头迹象。

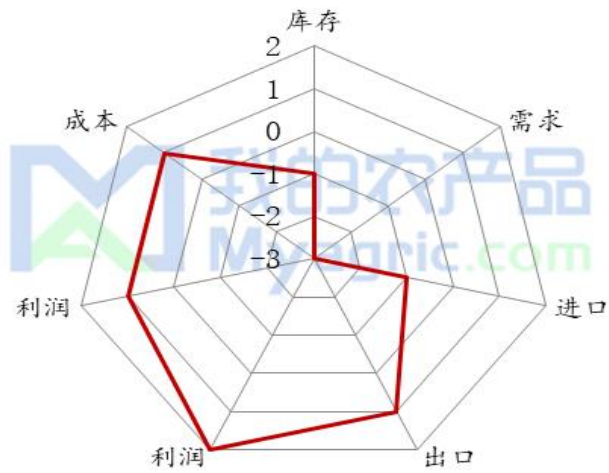
表 4 本周国内批发市场走货情况

市场	走货情况	短期预计
陕西兴平	走货好转	稳
江苏邳州	缓慢	稳
重庆盘溪	走货稍有好转	稳
重庆双福	好转	稳
成都海霸王	好转	稳
河南万邦	好转	稳

山东青岛于家村市场目前辣椒走货稍有好转，但价格并不理想。目前市场印度教s17，精品，去把，价格参考 12.00-12.10 元/斤；剪把，价格参考 9.90-10.10 元/斤；带把，价格参考 8.20-8.50 元/斤。

## 第七章 辣椒市场后市展望

### 辣椒后市价格影响因素分析

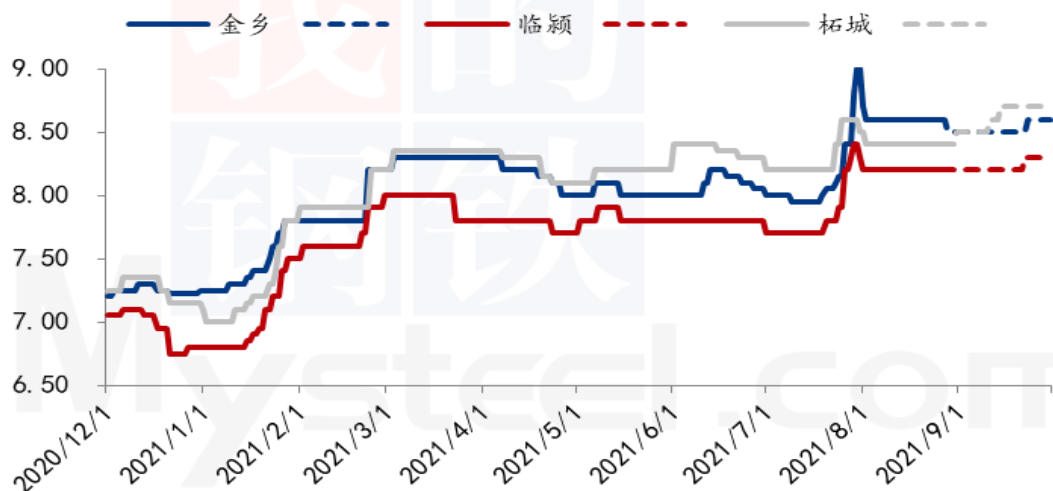


来源：钢联数据

表 5 辣椒市场价格影响因素及影响力值

影响因素分析			
<b>利空</b>			
库存：目前国内辣椒库存依旧处于高位水平；			
突发因素：疫情多范围扩散，餐饮业需求下降；			
<b>利好</b>			
新季辣椒减少：产量下降，利于库存椒销售；			
进口：进口椒上月进口量不大。			
影响因素及影响力值			
0	重大利好	0	重大利空
0	明显利好	-4	明显利空
2	一般利好	-1	一般利空
1	小幅利好	0	小幅利空
0	弱势利好	0	弱势利空
注：以对价格的影响力确定利好利空因素，该因素的影响力指标是通过与市场人士充分沟通后结合市场客观情况进行的综合数值判定。			

2021年国内三樱椒产区辣椒价格走势（元/斤）



来源：钢联数据

本周国内干椒市场成交局面差强人意，价格整体稳定运行，个别产区报价灵活调整。目前已经进入八月下旬，开学在即，食堂辣椒用量有一定需求，市场辣椒走货出现好转，但总体出货量不及往年，对于疫情有一定恐慌情绪，销区贸易不敢轻易提价销售，多数及时销售手中货源，销售价格灵活调整。所以传导至产区冷库方面，目前国内辣椒价格整体变化不大，除个别市场出货价格略有上调之外，其它整体报稳。Mysteel 预计，短期国内辣椒市场成交局面或延续弱势局面，价格下周难有较大变化。

免责声明：

*Mysteel 力求使用准确的数据信息，客观公正地表达内容及观点，但这并不构成对客户直接决策建议，客户不应以此取代自己的独立判断，客户应该十分清楚，其据此做出的任何决策与 Mysteel 及其员工无关。报告中的信息均来源于公开资料及本公司合法获得的相关资料，Mysteel 不确定客户收到本报告时相关信息是否已发生变更，报告中的内容和意见仅供参考，在任何情况下，Mysteel 对客户及其员工对使用本报告及内容所引发的任何直接或间接损失概不负责，任何形式的分享收益或者分担损失的书面或口头承诺均为无效，Mysteel 及员工亦不为客户因使用本报告或报告所载内容引起的任何损失承担任何责任。*

资讯编辑：于双双 0533-7026606

资讯监督：王涛 18953357515

资讯投诉：陈杰 021-26093100