

大蒜市场周度报告

(2021.8.20-2021.8.26)



Mysteel 农产品

编辑：朱珊珊

电话：0533-7026113

邮箱：zhushanshan@mysteel.com 传真：021-26093064

大蒜市场周度报告

(2021.8.20-2021.8.26)

研究方法及标准

报告中的数据皆为本机构自有的调研数据，我们通过与市场业内人士的电话交流、在线交流、实地调研等方式对报告中数据进行验证和修正，以力求真实的反馈市场情况，并给出相应的结论，为客户的决策提供必要的帮助和参考。

报告可信度及声明

我的农产品网力求以最详实的信息为客户提供指导与帮助，但对于据此报告做出的任何商业决策可能产生的风险，本机构不承担任何法律责任。

目录

本周核心观点.....	- 1 -
第一章 本周大蒜市场行情回顾	- 1 -
1.1 大蒜主产区价格分析.....	- 1 -
1.2 大蒜电子盘价格分析.....	- 4 -
第二章 中国大蒜供需格局分析	- 4 -
2.1 大蒜供应面分析.....	- 4 -
2.2 大蒜需求面分析.....	- 5 -
第三章 大蒜成本利润分析	- 6 -
第四章 大蒜相关产品分析	- 7 -
4.1 洋葱市场分析.....	- 7 -
4.2 生姜市场分析.....	- 7 -
第五章 下周市场心态调研	- 8 -
第六章 大蒜后市影响因素分析	- 8 -
第七章 大蒜市场周度预测	- 10 -
附录：下周大蒜六大产区天气预报	- 10 -

本周核心观点

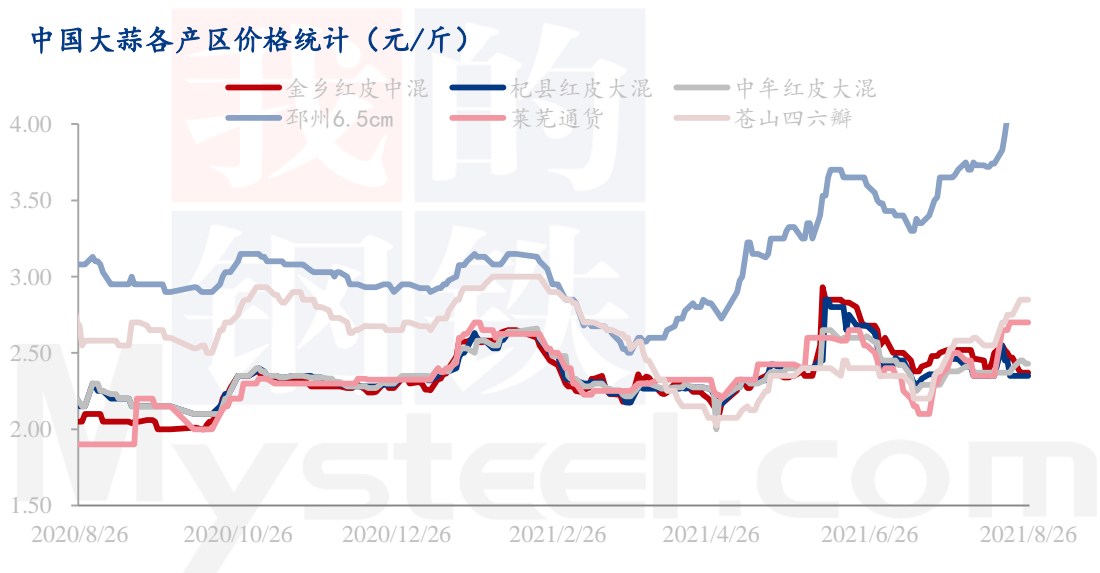
本周大蒜全国六大产区价格涨跌互现，因山东金乡及河南杞县采购商拿货积极性不高，价格有所回落。中牟地区因上周疫情，交易暂停，本周疫情解除后价格调整。其他产区因库外蒜不多，价格偏硬。销区批发价格涨跌互现。大蒜电子盘于现货价格上涨，基差为 10.8 元/吨。全国入库率在 95%，利润较上周减少 0.12 元/斤。

Mysteel 调研显示各方心态看跌为主，预计下周大蒜随着芽子蒜增加，价格下跌为主，预计跌幅在 3.35%。

第一章 本周大蒜市场行情回顾

1.1 大蒜主产区价格分析

1.1.1 主产区库外蒜价格分析



数据来源：钢联数据

表 1 本周全国大蒜主产区库外蒜价格汇总 (元/斤)

地区	品名	规格	上周均价	本周均价	周涨跌
山东金乡	早熟太空	一般混级	2.50	2.48	-0.80%↓
		中混级	2.53	2.54	0.08%↑
		大混级	2.68	2.69	0.22%↑
	杂交红蒜	蒜米料	2.04	1.98	-3.33%↓
		一般混级	2.41	2.36	-2.15%↓
		中混级	2.51	2.47	-1.52%↓
		大混级	2.60	2.57	-1.31%↓
河南杞县	早熟杂交红蒜	蒜米料	1.91	1.85	-3.14%↓
		一般混级	2.18	2.10	-3.67%↓
		中混级	2.36	2.28	-3.39%↓
		大混级	2.43	2.35	-3.29%↓
江苏邳州	杂交红蒜	6.0cm	3.53	3.71	5.16%↑
		6.5cm	3.93	4.11	4.64%↑
河南中牟	早熟杂交红蒜	蒜米料	1.87	1.87	0.11%↑
		一般混级	2.12	2.17	2.17%↑
		中混级	2.28	2.29	0.44%↑
		大混级	2.37	2.44	2.78%↑
山东莱芜	红皮杂交蒜	莱芜通货	2.54	2.70	6.30%↑
	红皮杂交蒜	净蒜 6.0cm	2.74	2.90	5.84%↑
山东苍山	苍山四六瓣	混级货	2.69	2.83	5.20%↑

金乡产区： 本周山东金乡大蒜市场杂交红皮蒜偏弱走势运行，部分太空价格小幅上涨。金乡本周以周边及外围蒜为主，贩子整体卖货积极，因部分芽道已开，质量参差不齐，收家拿货有所挑拣，购销相对疲软。货源主要发批发市场为主，入库进入尾

声。金乡杂交一般混级周均价在 2.36 元/斤，环比下跌 0.05 元/斤，跌幅在 2.15%。

河南产区： 本周河南杞县大蒜交易市场正常运营，疫情封控卡点大部分已拆除，交通恢复，市场车辆维持在 80-100 车左右。河南地区大蒜逐渐发芽，价格有一定程度回落。贩子随行卖货，收家收购整体不积极，主要发市场为主，入库较少。中牟产区本周上货量大，流动车辆维持在 200 车左右，价格小幅上涨。河南杞县大混级周均价在 2.35 元/斤，环比下跌 0.08 元/斤，跌幅在 3.29%。

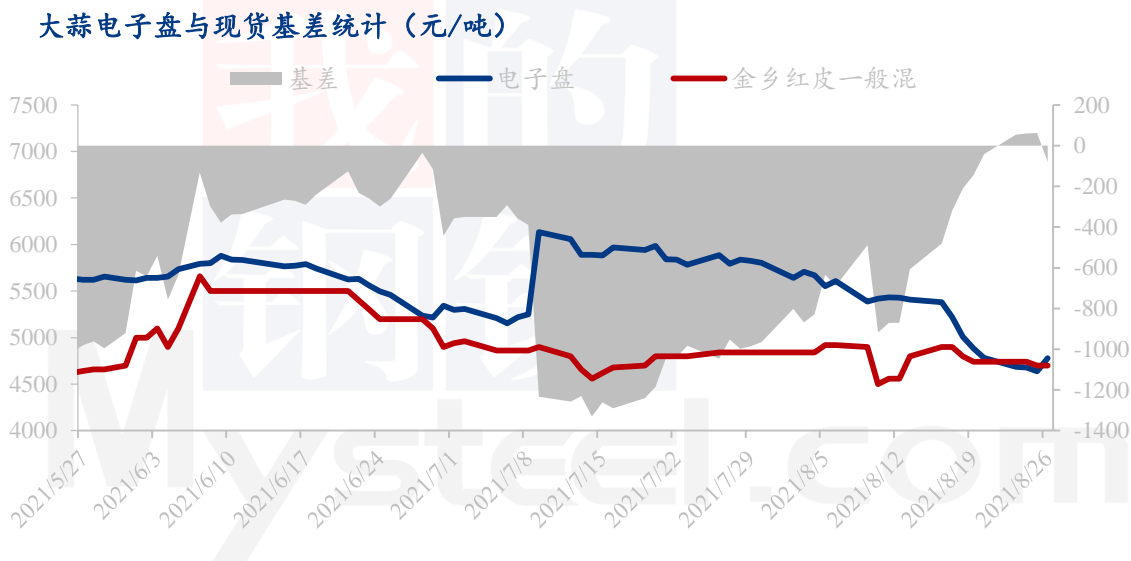
邳州产区： 本周江苏邳州价格偏硬，入库结束，收购点上货量偏少。库外蒜剩余货量不多，部分收购点歇业。邳州净蒜个头大、质量高，价格较其他产区较有支撑。江苏邳州 6.5cm 周均价在 4.11 元/斤，环比上涨 0.18 元/斤，涨幅在 4.64%。

库外蒜行情综述： 本周库外蒜价格涨跌互现，除河南地区外其他产区入库基本结束，主要发批发市场。河南地区自正常运营后上货量偏大，下货速度尚可。六大产区因大蒜质量、购销热度、入库早晚等因素不同，价格走势不尽相同。

1.1.2 主产区冷库蒜价格分析

本周库内蒜老蒜山东金乡主流成交价为 2.20-2.30 元/斤，库内新蒜主流成交价在 2.70-2.80 元/斤。整体交易量不大，全国冷库蒜老蒜剩余量约 50 万吨左右。

1.2 大蒜电子盘价格分析

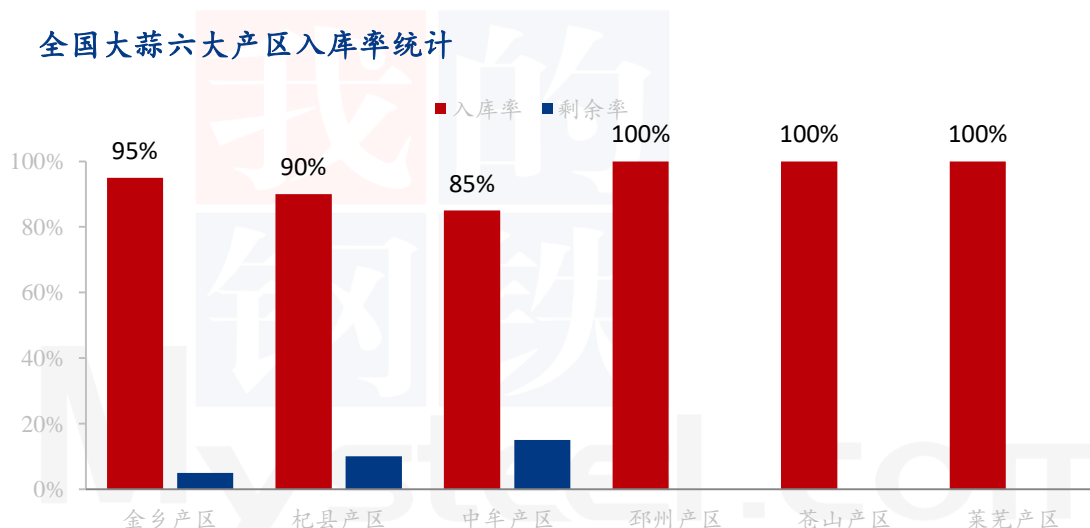


数据来源：钢联数据

电子盘 DS2110 主力合约最高价为 4732 元/吨，最低价为 4638 元/吨，周均价为 4713 元/吨，环比跌幅 9%。金乡杂交一般混级周均价在 2.36 元/斤，环比下跌 0.05 元/斤，跌幅在 2.15%，基差为 10.8 元/吨。

第二章 中国大蒜供需格局分析

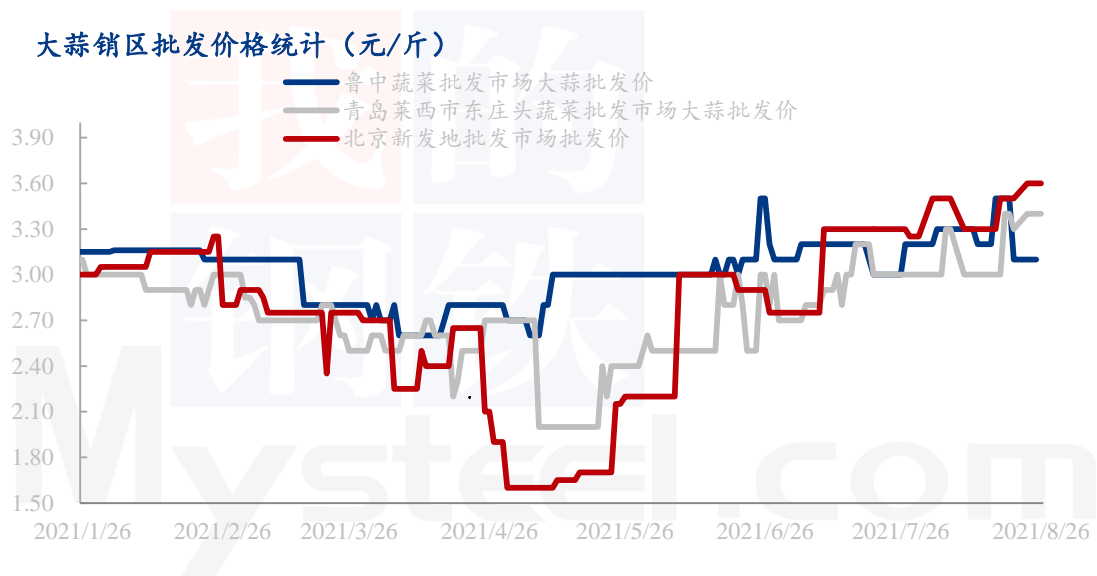
2.1 大蒜供应面分析



数据来源：钢联数据

Mysteel 农产品对大蒜全国六大产区 50 家冷库调研数据显示：本周全国大蒜入库情况较上周有所增加。金乡入库率在 95%，较上周增加 5%；河南杞县入库率在 90%，较上周增加 10%；中牟产区入库率在 85%，较上周增加 13%；江苏邳州入库率在 100%，入库结束；莱芜产区入库率 100%，入库结束；苍山产地入库率在 100%，入库结束；总入库率为 95%。Mysteel 预计本月底入库将全部结束。

2.2 大蒜需求面分析



数据来源：钢联数据

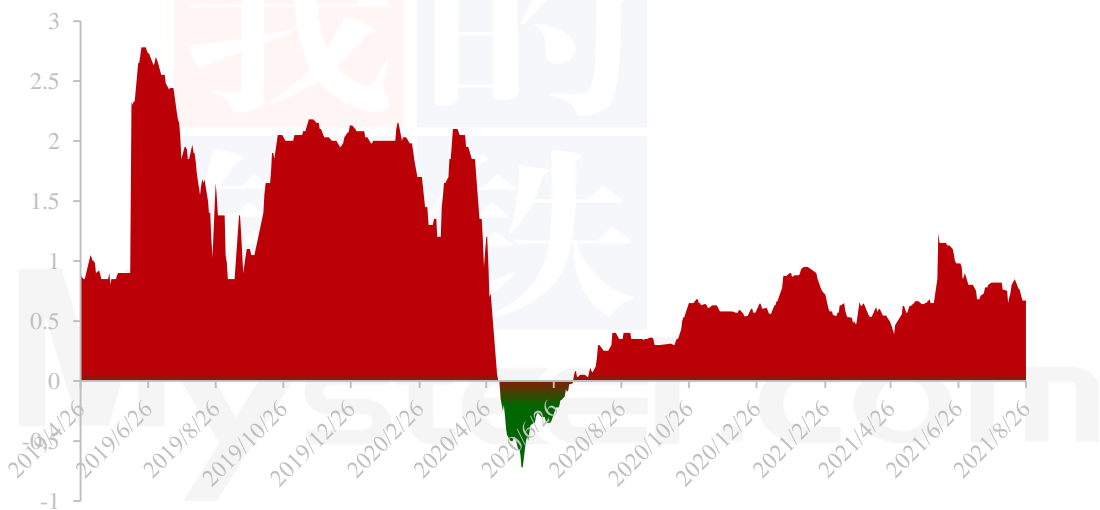
表 1 本周山东大蒜销区周均价汇总表（元/斤）

本周山东大蒜销区周均价汇总表				
地区	品种	上周均价	本周均价	周涨跌
鲁中蔬菜批发市场	杂交红皮大蒜	3.38	3.18	-5.92%↓
青岛莱西市东庄头蔬菜批发市场	杂交红皮大蒜	3.16	3.38	6.96%↑
北京新发地	杂交红皮大蒜	3.42	3.58	4.68%↑

本周大蒜销区市场大蒜价格涨跌互现。鲁中蔬菜批发市场周均价为 3.18 元/斤，较上周下跌 0.20 元/斤，环比跌幅为 5.92%。青岛莱西市东庄头批发市场大蒜周均价为 3.38 元/斤，较上周下跌 0.22 元/斤，环比涨幅为 6.96%。北京新发地批发市场大蒜周均价为 3.58 元/斤，环比上涨 0.16 元/斤，涨幅为 4.68%。

第三章 大蒜成本利润分析

2019-2021年金乡大蒜利润统计（元/斤）



数据来源：钢联数据

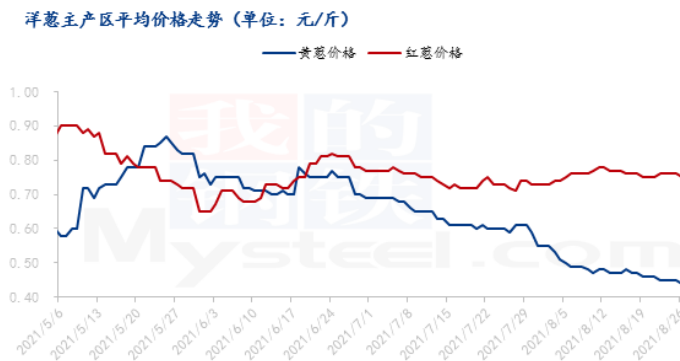
2021 年大蒜利润较 2020 年波动放缓，利润空间尚可，因今年新干蒜上市后价格

相对较高，利润空间较大。进入七月后价格回归理性，利润有所下滑，入库进程加快。8月中下旬入库基本接近尾声。

截止到今日山东金乡大蒜利润在 0.69 元/斤，较上周减少 0.12 元/斤。库外干蒜入库基本结束，剩余干蒜因目前节气适宜大蒜发芽，部分芽道已开，质量参差不齐。市场货源主流发批发市场，但买家挑拣现象普遍，压价拿货，部分产区价格下滑。

第四章 大蒜相关产品分析

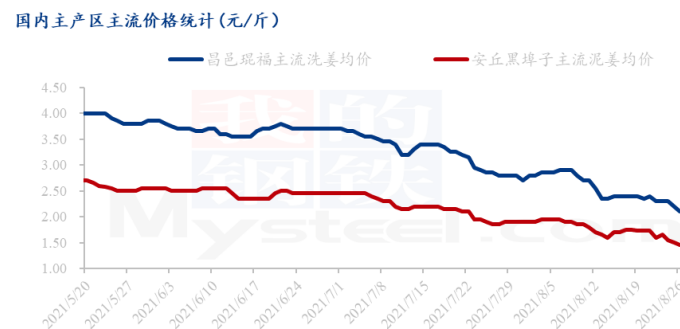
4.1 洋葱市场分析



数据来源: 钢联数据

本周红葱均价 0.75 元/斤，环比下降 0.01 元/斤，黄葱均价 0.45 元/斤，环比下降 0.02 元/斤；甘肃早熟葱开始收尾，中晚熟葱大量上市，整体价格弱稳运行。

4.2 生姜市场分析

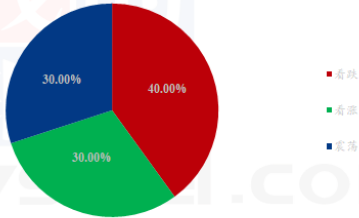


数据来源: 钢联数据

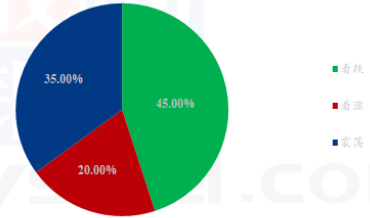
本周生姜产区整体行情下跌，昌邑琨福市场主流洗姜周均价 2.28 元/斤，环比下跌 4.60%；预计下周生姜行情仍难有好转，产地价格维持低位运行。

第五章 下周市场心态调研

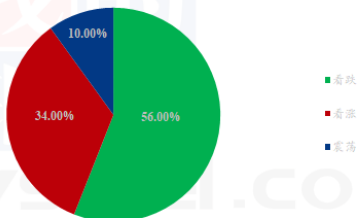
蒜农对大蒜后市心态统计



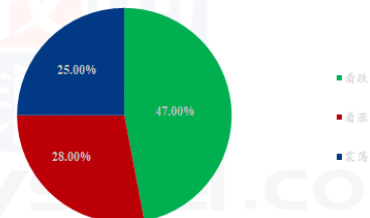
冷库商对大蒜后市心态统计



储存商对大蒜后市心态统计



综合心态统计

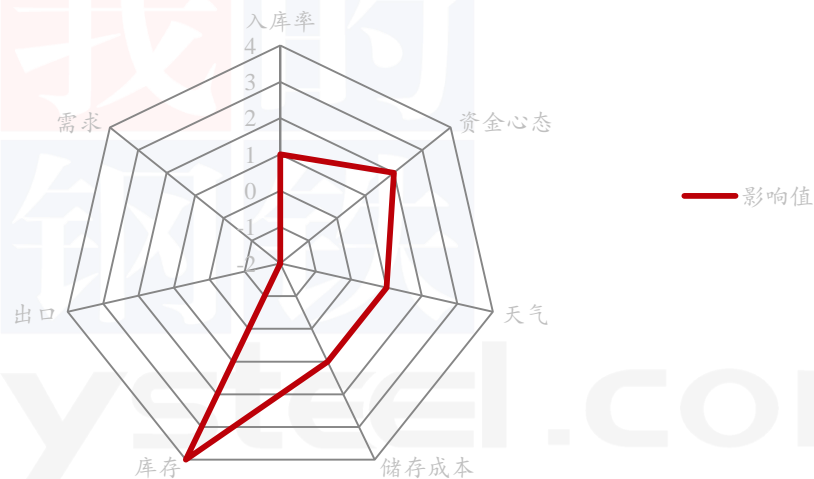


数据来源：钢联数据

本周 Mysteel 农产品统计了 50 家样本对下周大蒜市场价格的想法，其中蒜农 10 家，冷库商 20 家，经纪人 20 人。

第六章 大蒜后市影响因素分析

大蒜价格影响因素分析



数据来源：钢联数据

影响因素分析

入库率：入库基本结束，库外蒜剩余不多；**资金心态：**游资进入，利好价格

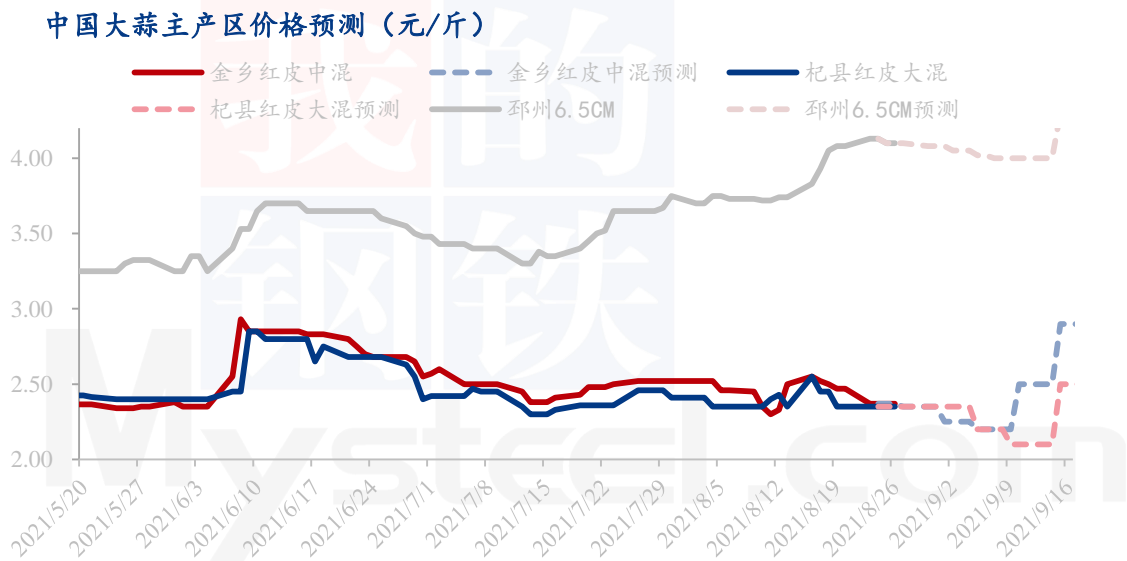
天气：降雨令本周交易暂停一天，价格平稳；**储存成本：**冷库费较去年减少，利好价格

运输：运输目前影响较小；**需求：**下游需求平平，出口受阻，利空价格

总结：本周入库基本接近尾声，今年冷库参与者主要为外界游资及业内中小散户为主。目前库外蒜主要发批发市场，国内需求平平，国外出口受到一定阻力，库存预计较去年相比稍有减少，但整体库存量仍将对下半年产生压力。另外本周有降雨令市场停止交易一天。

影响因素及影响力值说明			
5	重大利好	-5	重大利空
4	明显利好	-4	明显利空
3	一般利好	-3	一般利空
2	小幅利好	-2	小幅利空
1	弱势利好	-1	弱势利空
注：以对价格的影响力确定利好利空因素，该因素的影响力指标是通过与市场人士充分沟通后结合市场客观情况进行的综合数值判定。			

第七章 大蒜市场周度预测



数据来源：钢联数据

下周全国各大产区冷库将封库，库外基本销售芽子蒜为主，价格或将进一步回落。进入九月中旬各大产区冷库新蒜及老蒜开始出售，冷库蒜价格或将较目前新蒜价格高。Mysteel 预计下周大蒜周均价在 2.31 元/斤，较上周下跌 3.35%。

附录：下周大蒜六大产区天气预报

下周山东产区小雨及多云为主，河南产区下周雨天为主，江苏产区降雨及多云天气为主。雨天对大蒜的成交或将造成一定影响，届时大蒜交易将暂停。另外频繁降雨也会催生蒜芽生长。请广大蒜商注意防范。

免责声明：

Mysteel 力求使用准确的数据信息，客观公正地表达内容及观点，但这并不构成对客户的直接决策建议，客户不应以此取代自己的独立判断，客户应该十分清楚，其据此做出的任何决策与 Mysteel 及其员工无关。报告中的信息均来源于公开资料及本公司合法获得的相关资料，Mysteel 不确定客户收到本报告时相关信息是否已发生变更，报告中的内容和意见仅供参考，在任何情况

下, *Mysteel* 对客户及其员工对使用本报告及内容所引发的任何直接或间接损失概不负责, 任何形式的分享收益或者分担损失的书面或口头承诺均为无效, *Mysteel* 及员工亦不为客户因使用本报告或报告所载内容引起的任何损失承担任何责任。

资讯编辑: 朱珊珊 0533-7026113

资讯监督: 王涛 18953357515

资讯投诉: 陈杰 021-26093100