

肉鸡市场 周度报告

(2021.07.30-08.05)



我的农产品

编辑：程婧、朱鹏亮

徐攀、刘晓庆

电话：0533-7026573

邮箱：657556885@qq.com

 我的农产品
Myagric.com

肉鸡市场周度报告

(2021.07.30-08.05)

研究方法及标准

报告中的数据皆为本机构自有的调研数据，我们通过与市场业内人士的电话交流、在线交流、实地调研等方式对报告中数据进行验证和修正，以力求真实的反馈市场情况，并给出相应的结论，为客户的决策提供必要的帮助和参考。

报告可信度及声明

我的农产品网力求以最详实的信息为客户提供指导与帮助，但对于据此报告做出的任何商业决策可能产生的风险，本机构不承担任何法律责任。

目 录

| | |
|-----------------------------------|--------|
| 本周核心观点..... | - 1 - |
| 第一章 本周基本面概述 | - 1 - |
| 第二章 本周肉鸡行情回顾分析 | - 2 - |
| 1.1 本周大肉食鸡市场分析 | - 2 - |
| 1.2 本周 817 肉鸡市场分析 | - 4 - |
| 1.3 本周麻鸡市场分析 | - 5 - |
| 第二章 供需面数据监测情况 | - 6 - |
| 2.1 本周国内孵化企业大肉食鸡苗出苗量分析 | - 6 - |
| 2.2 本周大肉食鸡屠宰企业开工率、库容率分析 | - 6 - |
| 2.3 本周 817 小白鸡屠宰企业开工率、库容率分析 | - 7 - |
| 第三章 肉鸡利润分析 | - 8 - |
| 3.1 本周大肉食毛鸡养殖盈利分析 | - 8 - |
| 3.2 本周 817 小白鸡盈利分析 | - 8 - |
| 3.3 本周青脚麻鸡养殖盈利分析 | - 9 - |
| 第四章 饲料原料及替代品 | - 9 - |
| 4.1 玉米行情分析 | - 9 - |
| 4.2 生猪行情分析 | - 10 - |
| 第五章 市场心态调研 | - 10 - |
| 第六章 后市价格影响因素分析 | - 12 - |
| 第七章 肉鸡后市预测 | - 13 - |

本周核心观点

本周全国大肉食毛鸡价格小幅震荡；大肉食鸡苗价格整体上调，养殖户上鸡积极，鸡苗供不应求；本周全国 817 小白鸡价格先涨后跌，均价有所下滑；麻鸡价格下滑企稳，偏弱调整。

第一章 本周基本面概述

| | 类别 | 本周 | 上周 | 涨跌 |
|----|---------------------|--------|--------|---------|
| 供需 | 大肉食毛鸡开工率 | 74.01% | 70.00% | 4.01% |
| | 大肉食毛鸡库容率 | 65.23% | 54.99% | 10.24% |
| | 817 小白鸡开工率 | 45.12% | 42.10% | 7.17% |
| | 817 小白鸡库容率 | 62.19% | 60.39% | 2.89% |
| 利润 | 大肉食毛鸡养殖利润（元/只） | 2.64 | 0.68 | 74.24% |
| | 817 小白鸡养殖利润（元/只） | -0.99 | -0.66 | -33.33% |
| | 青脚麻鸡养殖利润（元/只） | 1.31 | 0.55 | 138.12% |
| 价格 | 大肉食种蛋价格（元/枚） | 1.81 | 1.58 | 14.56% |
| | 大肉食鸡苗价格（元/羽） | 2.84 | 2.16 | 31.48% |
| | 大肉食毛鸡价格（元/斤） | 4.07 | 3.96 | 2.78% |
| | 大肉食分割板冻大胸价格（元/公斤） | 10.19 | 10.07 | 1.19% |
| | 大肉食分割大规格琵琶腿价格（元/公斤） | 10.94 | 10.46 | 4.59% |
| | 817 鸡苗价格（元/羽） | 0.74 | 0.60 | 23.33% |
| | 817 小白鸡价格（元/斤） | 4.03 | 4.09 | -1.47% |
| | 817 白条价格（元/件） | 112.45 | 112.81 | -0.32% |
| | 青脚麻鸡苗价格（元/羽） | 1.75 | 1.82 | -3.85% |

第二章 本周肉鸡行情回顾分析

1.1 本周大肉食鸡市场分析

1.1.1 大肉食种蛋价格上涨

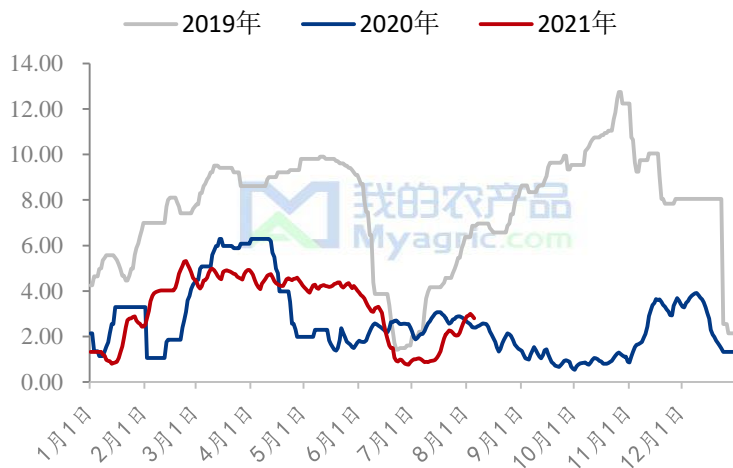
(2019年-2021年) 全国大肉食种蛋价格走势图 (元/枚)



本周大肉食种蛋均价 1.81 元/枚，较上周上涨 0.23 元/枚，环比涨幅 14.56%，同比涨幅 36.09%。本周种蛋价格上涨后稍有回落。8月中下旬进入传统旺季，养殖户看好后期行情，纷纷上鸡，鸡苗价格上涨明显，带动种蛋市场，需求量增加，价格相对稳定。

1.1.2 大肉食鸡苗价格涨势明显

(2019年-2021年) 全国大肉食鸡苗价格走势图 (元/羽)



本周大肉食鸡苗均价 2.84 元/羽，较上周上涨 0.68 元/羽，环比涨幅 31.48%，同比涨 12.25%。苗价涨后稍有回落，孵化及种禽厂盈利较好，整体出苗量稳定，排苗计划紧张；毛鸡价格高稳，养殖户补栏积极，走货快，苗价稳中上涨；后期计划不佳，苗价稍有回落。

1.1.3 大肉食毛鸡价格区间震荡

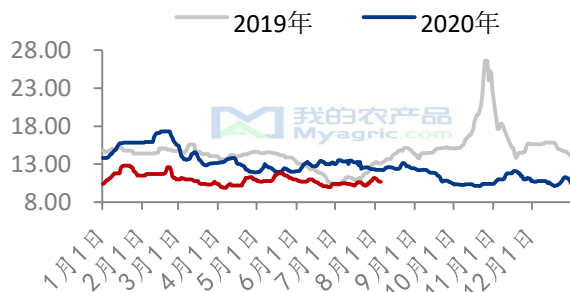
(2019年-2021年) 大肉食毛鸡均价走势图 (元/斤)



本周全国大肉食毛鸡价格小幅震荡。周内大肉食毛鸡均价 4.07 元/斤，较上周上调 0.11 元/斤，环比涨幅 2.78%，同比涨幅 9.12%。本周冷藏企业走货不佳，市场交投疲软，对毛鸡支撑减弱。货源紧缺，毛鸡仍有上行动力。疫情反扑，小散户正常出鸡无压栏情况。

1.1.4 大肉食分割品价格需求利空

(2019年-2021年) 全国大规格琵琶腿均价走势图 (元/公斤)



(2019年-2021年) 全国板冻大胸均价走势图 (元/公斤)



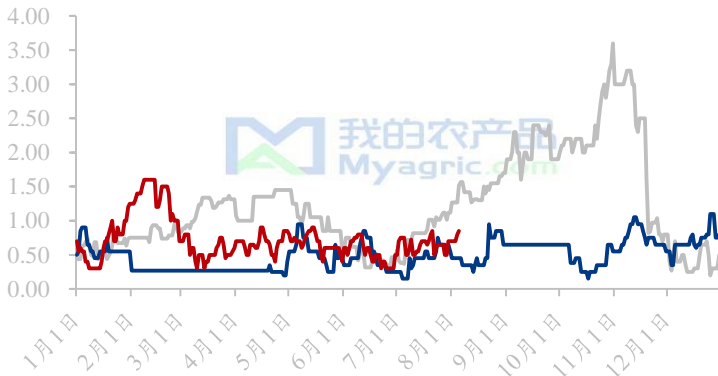
本周大肉食毛鸡分割品价格高位回落。板冻大胸周度均价 10.19 元/公斤，较上周上涨 0.12 元/斤，环比涨幅 1.19%，同比涨幅 8.98%；大规格琵琶腿周度均价 10.94 元/公斤，较上周上涨 0.48 元/公斤，环比涨幅 4.59%，同比跌幅 10.84%。

分割品价格虽较上周上涨，但本周呈高位回落走势。经销商备货结束，拥有一定库存，冷藏厂走货缓慢。冷藏企业看空后市，有降价走货操作。叠加疫情反扑，产品运费增加，经销商成本上升，拿货意愿不佳。

1.2 本周 817 肉鸡市场分析

1.2.1 本周 817 鸡苗价格震荡上行

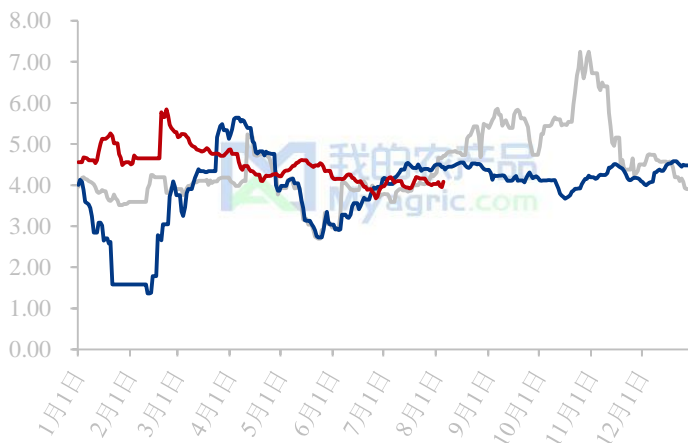
(2019年-2021年) 全国817小白鸡苗价格走势(元/羽)
— 2019年 — 2020年 — 2021年



本周 817 鸡苗价格震荡上行，周均价 0.74 元/羽，对比上周上调 0.14 元/羽，环比涨幅 23.33%。前期孵化企看空后市，抽毛蛋、活珠子现象频发，鸡苗走货稳定，鸡苗供不应求，支撑苗价震荡上行；加之疫情逐渐稳定，养殖户纷纷开始上苗，鸡苗走货速度较快。

1.2.2 本周 817 小白鸡价格呈“M”型走势

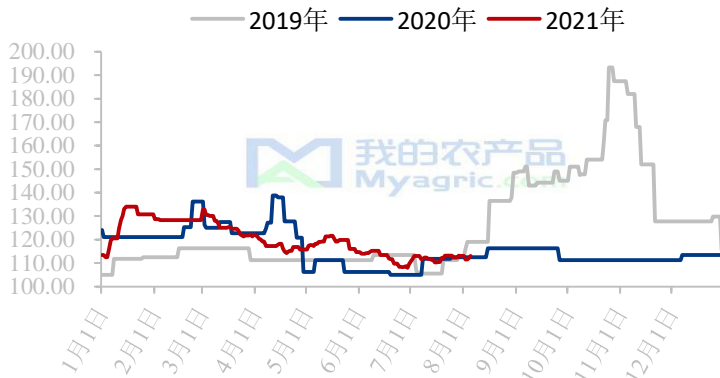
(2019年-2021年) 全国817小白鸡价格走势(元/斤)
— 2019年 — 2020年 — 2021年



本周全国 817 小白鸡价格先涨后跌，均价有所下滑，均价为 4.03 元/斤，较上周下调 0.06 元/斤，环比跌幅 1.47%。三季度本是 817 行业旺季，加上供应的逐渐缩减，涨价是必然；受疫情影响交通受阻，产品短时间内滞销，导致毛鸡价格小幅下滑；疫情逐渐稳定，价格开始试探性上调。

1.2.3 本周 817 白条价格区间整理

(2019年-2021年) 全国817小白鸡价格走势图 (元/件)

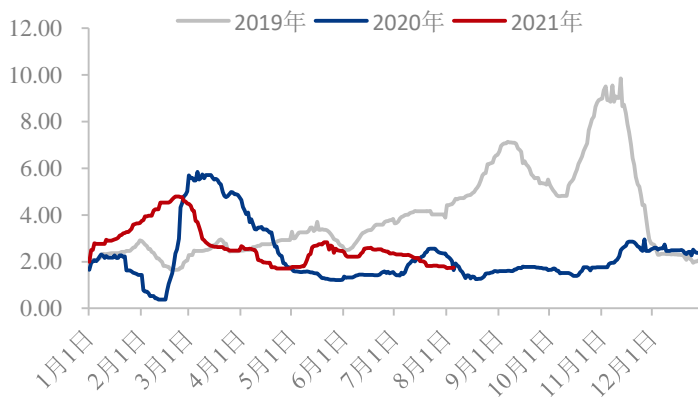


本周 817 白条价格区间整理，白条均价 112.45 元/件，比上周均价下调 0.36 元/件，环比跌幅 0.32%。本周受疫情影响，部分地区交通受阻，产品流通放缓，屠宰企业库存压力依然较大，产品价格难有涨势，本周产品价格变化不大。

1.3 本周麻鸡市场分析

1.3.1 本周青脚麻鸡苗价格稳中偏弱

(2019年-2021年) 全国青脚麻鸡苗价格走势



本周青脚麻鸡苗均价 1.75 元/羽，较上周价格下跌 0.07 元/羽，环比跌幅 3.85%。养户补栏高峰期已过，市场需求量减少，部分企业有抽毛蛋现象，市场整体的苗量供应充足，苗价偏弱调整。

1.3.2 本周青脚麻鸡价格小涨回落，偏弱调整

(2019年-2021年) 全国青脚麻鸡价格走势图 (元/斤)



本周麻鸡均价 4.98 元/斤，较上周上涨 0.08 元/斤，涨幅 1.63%。养户毛鸡出栏量减少，市场大鸡供应偏紧，前期走货顺畅，虽终端消费一般，屠企收购情绪弱，供应面支撑麻鸡价格上行；后期受疫情影响，部分地区交通受阻，走货受限，麻鸡价格下滑企稳，偏弱调整。

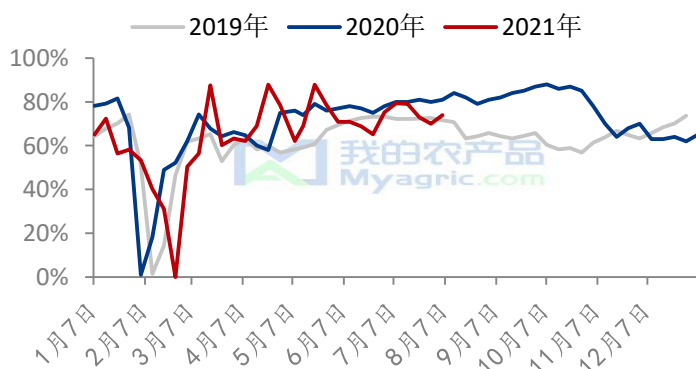
第二章 供需面数据监测情况

2.1 本周国内孵化企业大肉食鸡苗出苗量分析

本周国内各孵化企业出苗量较上周减少，本周上游孵化企业排苗计划紧张，大厂出苗量稳定，中小出苗量少，养殖户补栏增多，市场缺苗，种禽厂及孵化厂盈利明显，积极性颇高。前期孵化厂上孵较多，预计下周出苗量有增加趋势。

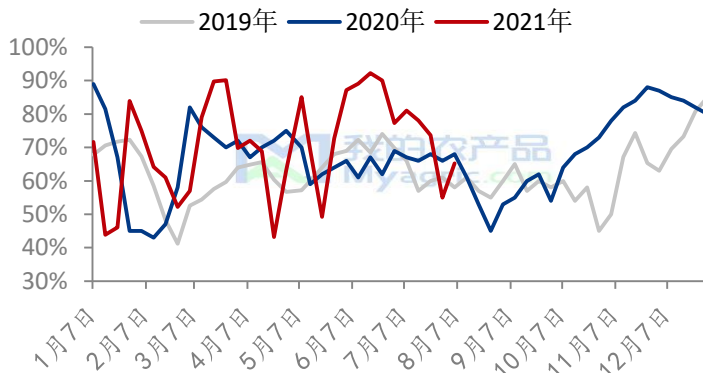
2.2 本周大肉食鸡屠宰企业开工率、库容率分析

(2019年-2021年) 全国大肉食毛鸡样本屠宰开工率走势图



本周国内大肉食毛鸡样本屠宰企业开工率在 74.01%，较上周上调 4.01 个百分点。自养和大合同企业维持高位开工，当下价格处屠宰端生产成本线，增大开工率，可平衡人工成本，企业多加价收鸡。在疫情背景下，养殖户压栏操作减少，甚至提前出鸡。

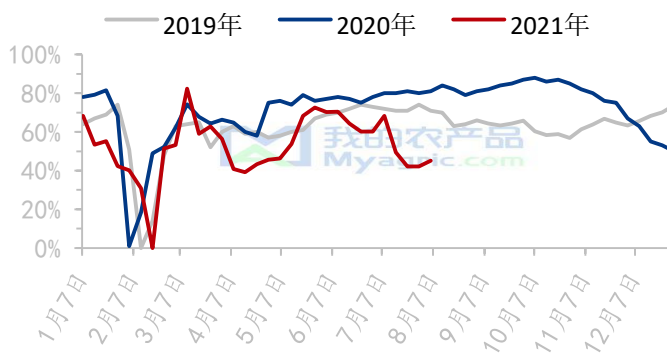
(2019年-2021年) 全国大肉食毛鸡样本屠宰库容率走势图



本周国内大肉食毛鸡样本屠宰企业平均库容在 65.23%，较上周上调 10.24 个百分点。上周贸易经销商多有囤货操作，各自拥有一定库存，在疫情背景下，以消耗库存为主。企业库存中位攀升，有降价走货操作。运输受限，交投不佳。

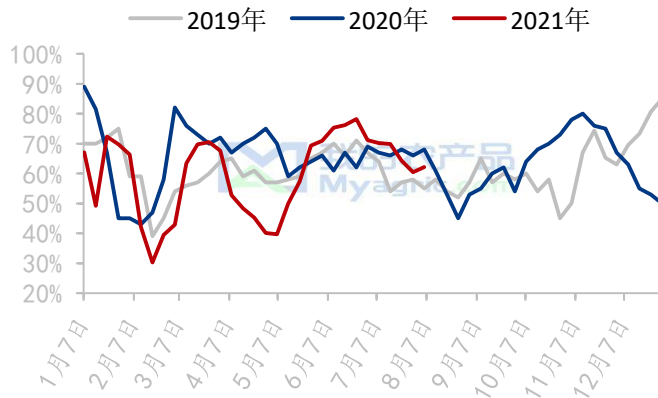
2.3 本周 817 小白鸡屠宰企业开工率、库容率分析

(2019年-2020年) 全国817小白鸡开工率走势图



本周国内重点 817 小白鸡屠宰企业开工率维持在 45.12%，比上周下调 3.02 个百分点。本周污水处理问题得以解决，屠宰厂陆续不限号生产；由于毛鸡收购价格偏高，企业盈利不大，部分企业仍持停工观望状态，开工率小幅上涨。

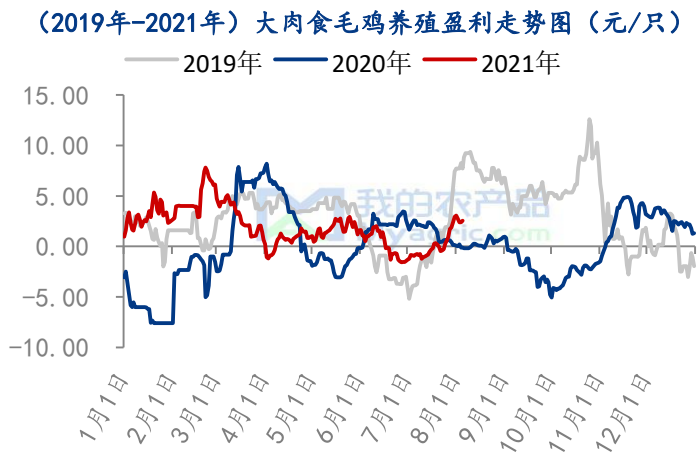
(2019年-2021年) 全国817小白鸡库容率走势图



本周国内重点 817 小白鸡屠宰企业库容率维持在 62.19%，比上周下调 1.80 个百分点。目前屠宰库存量仍然偏高，企业持续开启“甩货”模式，近期受疫情影响，交通受阻，鸡产品滞销，加之猪价低位盘整，市场走货放缓，开工正常的情况下，库容率有所增加。

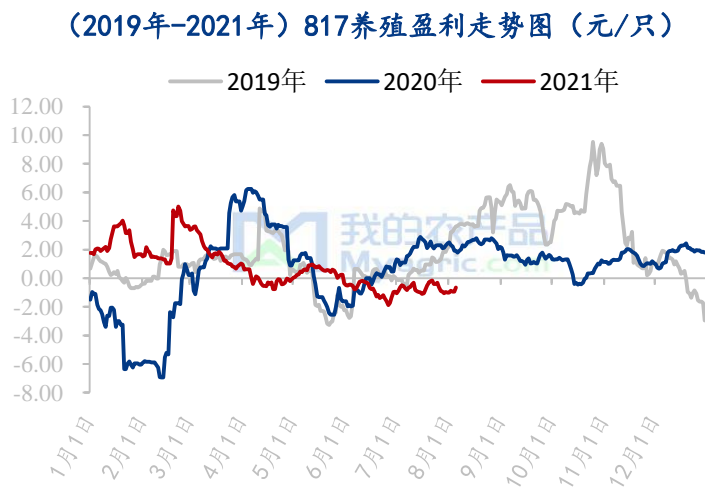
第三章 肉鸡利润分析

3.1 本周大肉食毛鸡养殖盈利分析



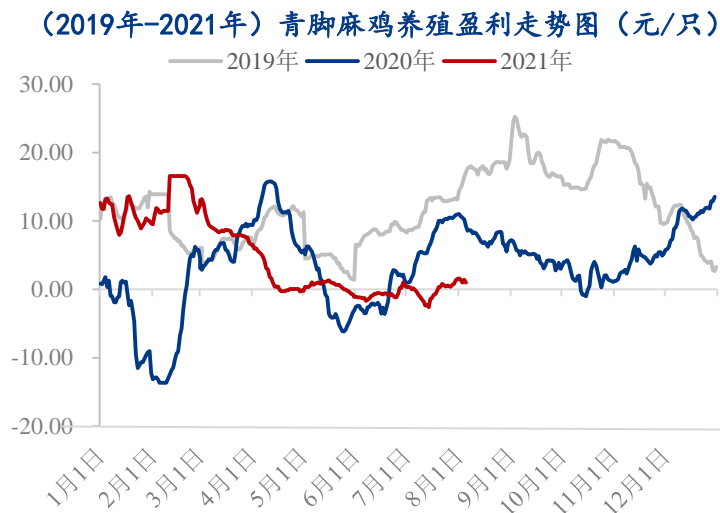
按照当下出栏毛鸡 5.5 斤/只，料比 1.55 计算，本周出栏山东大肉食毛鸡在养殖平均盈利在 2.64 元/只，较上周走高 1.96 元/只，前期养户补栏低价鸡苗，当下毛鸡货源严重不足，企业加价收鸡。养户盈利处中等盈利状态

3.2 本周 817 小白鸡盈利分析



按照当下出栏毛鸡 3.2 斤/只，料比 1.60 计算，本周出栏 817 小白鸡养殖亏损为 0.91 元/只，较上周亏损加剧 0.33 元/只，环比下跌 37.88%。由于 55 天之前 817 鸡苗价格偏高，原料等其他成本无变化的情况下，养殖端成本继续增加，亏损程度随之加剧。

3.3 本周青脚麻鸡养殖盈利分析



按出栏体重 5.5 斤，平均料比 1.95 计算，本周青脚麻鸡平均养殖利润 1.31 元/只，较上周上涨 0.76 元/只，涨幅 138.18%。本周出栏麻鸡的上苗成本较上周降低 0.23 元/羽左右，受益于周初毛鸡价格小幅上涨，养殖端稍有微利；受疫情影响，毛鸡价格再次回落，大部分养殖端依然亏损。

第四章 饲料原料及替代品

4.1 玉米行情分析

2019-2021年全国玉米均价走势 (元/吨)

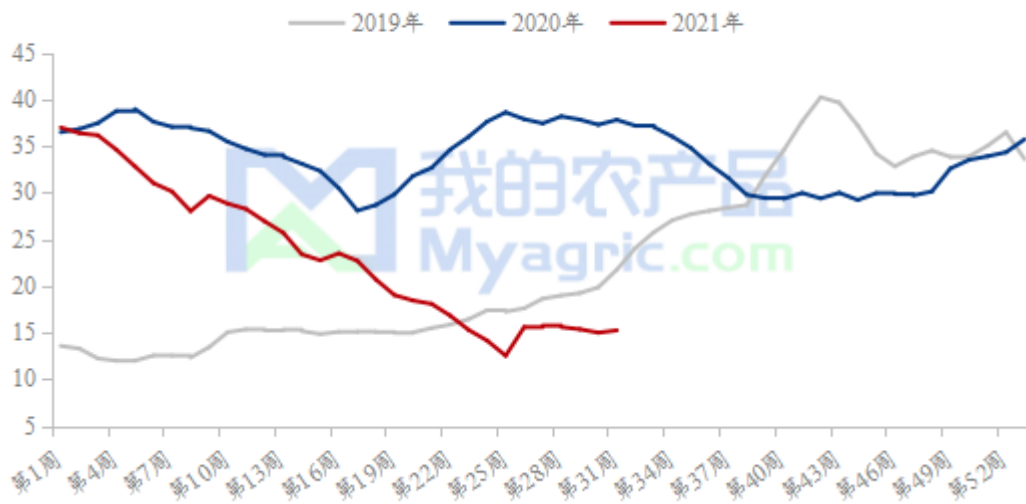


本周全国玉米市场稳中偏强。华北地区玉米价格先跌后涨，价格波动幅度明显加大。随着价格跌至相对低位，贸易商恐慌性出货明显降低，下游企业通过价格调节到货情况。截至 8 月 5 日，山东潍坊深加工玉米价格参考 2820 元/吨，较上周五价格持平。南方港口现货库存较少、期货市场走强及海运费上涨等支撑价格，贸易商报价小幅上涨；但同时替代谷物充足且价格优势明显及下游饲料企业内贸玉米需求暂无明显

好转也制约市场心态，整体成交偏淡。短期来看，中间贸易商和下游企业进入博弈阶段，但随着华北春玉米上市时间临近，预计短期内玉米价格稳中偏强，但上涨空间有限。

4.2 生猪行情分析

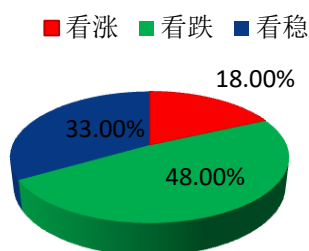
全国外三元生猪出栏均价走势图（元/公斤）



本周生猪出栏均价 15.23 元/公斤，较上周上涨 0.25 元/公斤，环比涨 1.67%。本周猪价先上涨后跌，上涨区间段主要集中在周末期间，受养殖户扛价惜售影响所致。猪价下跌原因主要有以下几点：1、受新冠疫情影响，部分高速路段封路，养殖场担忧出现调运封锁现象，短期散户出栏量增加，市场供大于求；2、当前市场处于有价无市状态，终端白条表现不佳，猪多区域跌价较为明显。目前疫情、养殖户心态、需求为后续主要关注点，预计下周猪价或偏弱震荡。

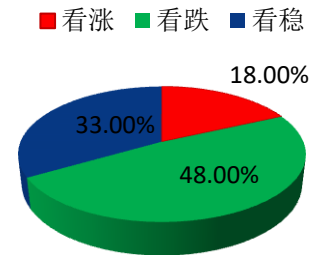
第五章 市场心态调研

大肉食鸡苗市场心态调研



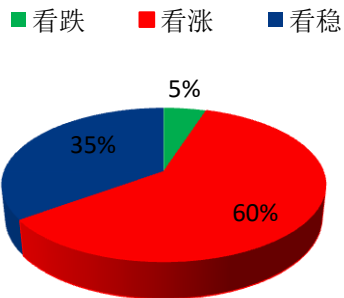
本周我的农产品网共对 57 家企业进行了下周市场心态调研，这 57 家企业中有 24 家种禽厂，5 家专门孵化厂，5 家一体化企业，15 家鸡苗经销商，5 家养殖厂，3 家放养龙头。看涨 10 家，看跌 28 家，看稳 19 家。

大肉食毛鸡市场心态调研



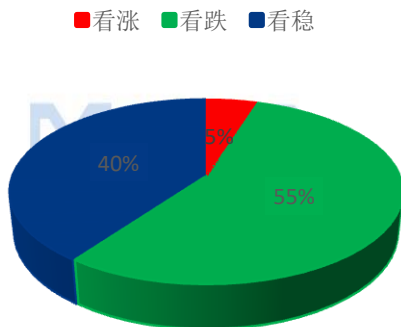
本周我的农产品网共对 57 家企业进行下周市场心态调研，这 57 家企业中有 18 家种禽厂，9 家养殖场，5 家一体化企业，15 家冷藏厂，10 家贸易贸易经销商，其中 17 家企业看涨，14 家企业看跌，26 家企业看稳。

817行业后市心态



本周我的农产品网共对 51 家企业进行下周市场心态调研，这 50 家企业中有 39 家是屠宰端，12 家是养殖端。看涨 30 家，看跌 3 家，看稳定 18 家。

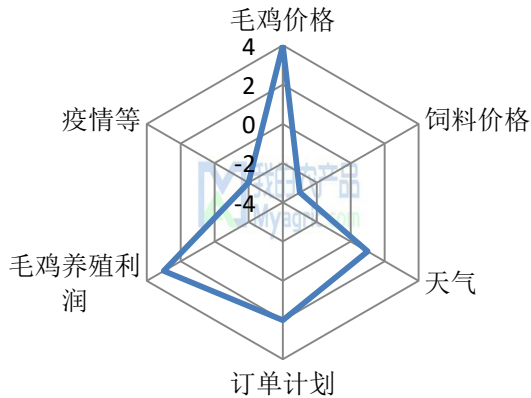
青脚麻鸡行业后市心态



本周我的农产品网对 20 家样本单位进行下一周市场心态调研，这 20 家样本单位有 4 家养殖端，12 家贸易端，4 家屠宰端，其中看跌 11 家，看涨 1 家，看稳 8 家。

第六章 后市价格影响因素分析

大肉食鸡苗后市价格影响因素分析



影响因素分析:

订单计划: 计划一般, 稍有利好

毛鸡价格: 毛鸡价格上涨, 支撑苗市

毛鸡养殖盈利: 养殖盈利上涨, 利好苗价

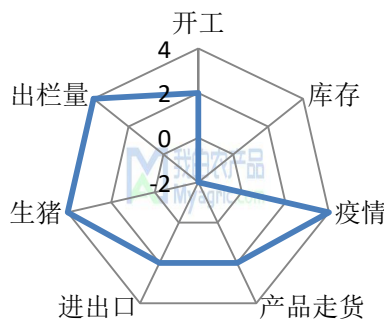
天气: 天气转凉, 密度微增, 可适当压栏

饲料价格: 高位持稳, 利空苗价

疫情: 运输受限, 利空苗市

总结: 鸡苗计划一般, 毛鸡价格上涨, 饲料价格高位, 但养殖盈利可观, 天气转凉, 养殖密度加大, 疫情对鸡苗价格有一定影响。

毛鸡后市价格影响因素分析



影响因素分析:

开工: 屠宰设计产能过大, 利好需求

库存: 库存攀升, 利空毛鸡

疫情: 运输受限, 毛鸡本地消化

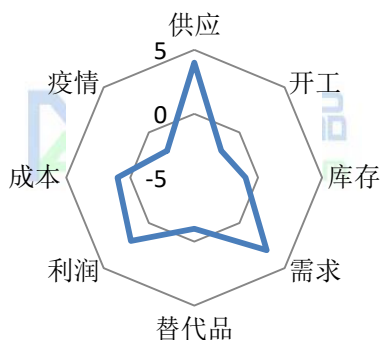
出栏量: 毛鸡货源供应不足, 利好毛鸡

产品走货: 交通受阻运费上涨, 走货不佳

进出口: 进口减量, 提振内需。

生猪: 生猪低位盘整, 利空鸡肉产品。

817后市价格影响因素分析



影响因素分析:

供应: 供应持续减少, 利好毛鸡

开工: 屠宰开工上涨, 鸡价上调

库存: 库存增加, 收购情绪降低

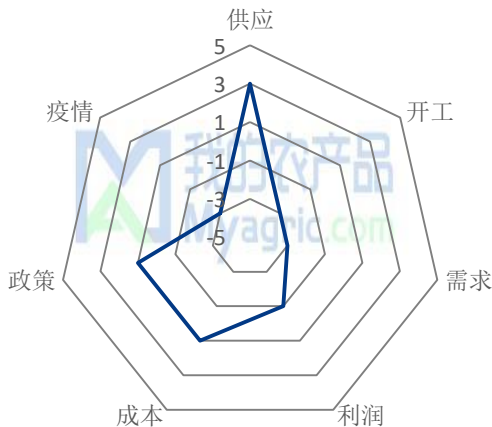
需求: 受疫情影响, 应急性备货增加

替代品: 生猪价格低位盘整, 影响因素依然存在

利润: 利润增加, 毛鸡价格上涨

成本: 养殖成本增加, 毛鸡价格顺势上涨

青脚麻鸡后市影响因素分析



影响因素分析:

供应: 出栏减少, 供应面利好价格

需求: 终端平淡, 需求低迷

开工: 开工不足, 部分企业停工限产, 利空价格

成本: 成本高企, 短时支撑价格

利润: 亏损状态, 利空价格

疫情: 疫情致消费交通受阻, 走货受限, 利空价格

总结: 市场供应逐渐减量, 屠企开工不足, 收货情绪消极; 高成本对价格有一定支撑, 但终端需求低迷难以带动价格上涨。疫情爆发致走货交投受限, 对中高风险地区麻鸡市场利空明显。

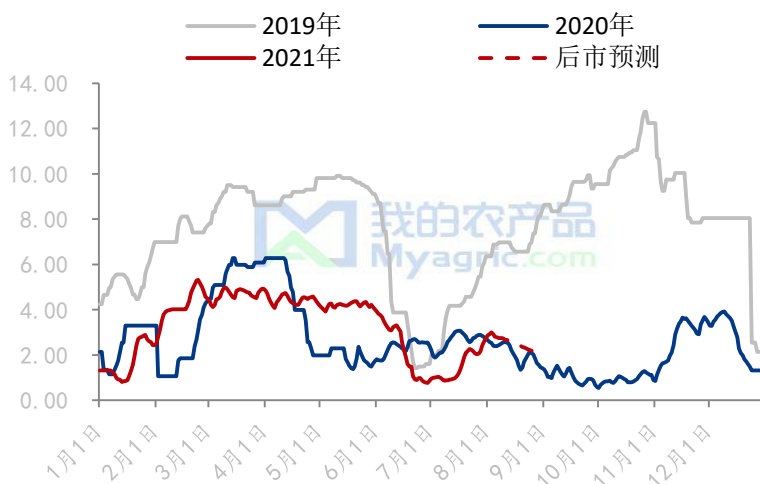
影响因素及影响力值

| | | | |
|---|------|----|------|
| 5 | 重大利好 | -5 | 重大利空 |
| 4 | 明显利好 | -4 | 明显利空 |
| 3 | 一般利好 | -3 | 一般利空 |
| 2 | 小幅利好 | -2 | 小幅利空 |
| 1 | 弱势利好 | -1 | 弱势利空 |

注: 以对价格的影响力确定利好利空因素, 该因素的影响力指标是通过与市场人士充分沟通后结合市场客观情况进行的综合数值判定。

第七章 肉鸡后市预测

(2019年-2021年) 全国大肉食鸡苗价格预测走势图 (元/羽)



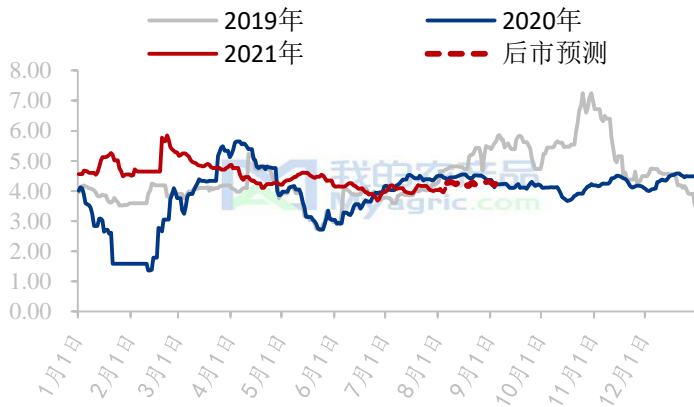
大型孵化企业出苗量正常, 排苗计划一般, 中小厂孵化量增加, 走货见缓, 大小厂价格差异加大, 终端产品走货不佳, 外加疫情等不确定性因素, 预计下周苗价呈稳中走低态势。

(2019年-2021年) 大肉食毛鸡价均价走势图 (元/斤)



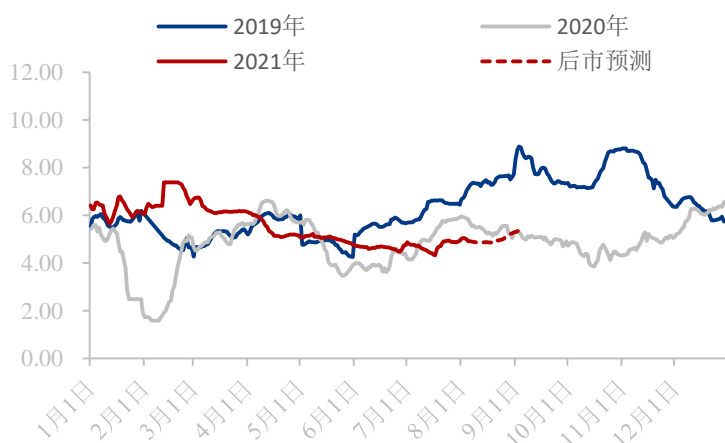
下周出栏毛鸡依旧不足，毛鸡价格将维持高位或上行 0.10 元/斤，上行幅度有限。下周结束，毛鸡开始增量，增量直至维持到月底。所以在下半月毛鸡价格将高位回落至 3.80 元/斤以下。

(2019年-2021年) 817小白鸡价格走势 (元/斤)



预计未来两周毛鸡价格震荡上行，毛鸡出栏量持续减少，8月中旬前后是产品销售旺季，需求量或小幅增加；疫情稳定的情况下，我的农产品预计未来两周 817 鸡价有上行可能，价格或维持在 4.20-4.40 元/斤左右。

(2019年-2021年) 全国青脚麻鸡价格走势 (元/斤)



本周麻鸡价格小涨回落，偏弱调整。市场供应偏紧，需求持续疲软，部分屠企停工放假，清理库存，终端无明显上涨动力；叠加疫情影响走货，预计下周麻鸡价格或偏弱企稳，小幅调整。需密切关注疫情变化对市场的影响。

免责声明:

Mysteel 力求使用准确的数据信息, 客观公正地表达内容及观点, 但这并不构成对客户直接决策建议, 客户不应以此取代自己的独立判断, 客户应该十分清楚, 其据此做出的任何决策与 Mysteel 及其员工无关。报告中的信息均来源于公开资料及本公司合法获得的相关资料, Mysteel 不确定客户收到本报告时相关信息是否已发生变更, 报告中的内容和意见仅供参考, 在任何情况下, Mysteel 对客户及其员工对使用本报告及内容所引发的任何直接或间接损失概不负责, 任何形式的分享收益或者分担损失的书面或口头承诺均为无效, Mysteel 及员工亦不为客户因使用本报告或报告所载内容引起的任何损失承担任何责任。

资讯编辑: 程婧、朱鹏亮、徐攀、刘晓庆 0533-7026573

资讯监督: 王涛 18953357515

资讯投诉: 陈杰 021-26093100