

稻米市场 周度报告

(2021.07.02-2021.07.08)



我的农产品

编辑：陈丽君

电话：0533-7026579

邮箱：chenlijun@mysteel.com

稻米市场周度报告

(2021.07.02-2021.07.08)

研究方法及标准

报告中的数据皆为本机构自有的调研数据，我们通过与市场业内人士的电话交流、在线交流、实地调研等方式对报告中数据进行验证和修正，以力求真实的反馈市场情况，并给出相应的结论，为客户的决策提供必要的帮助和参考。

报告可信度及声明

我的农产品网力求以最详实的信息为客户提供指导与帮助，但对于据此报告做出的任何商业决策可能产生的风险，本机构不承担任何法律责任。

目录

本周核心观点.....	- 1 -
第一章 本周稻米市场主要指标概述.....	- 1 -
1.1 大米市场行情分析.....	- 1 -
1.2 稻谷市场行情分析.....	- 2 -
1.3 销区市场价格行情分析.....	- 3 -
第二章 国内供需格局分析.....	- 3 -
2.1 米厂开机率分析.....	- 3 -
2.2 国储拍卖情况.....	- 4 -
第三章 副产品和相关产品情况.....	- 4 -
3.1 副产品行情回顾.....	- 4 -
3.2 相关产品情况回顾.....	- 5 -
第四章 市场心态解读.....	- 5 -
第五章 稻米市场走势分析预测.....	- 6 -

本周核心观点

本周国内稻米价格弱势下行为主，市场整体变化不大，米企和贸易商仍以库存为主，加之仍有部分拍卖粮的投放，整体市场供应宽松；天气炎热，大米需求继续转淡，走货较为缓慢，成交寥寥，市场基本有价无市；本周江西、两湖地区早籼稻上市，价格同比去年较高，风险较大，贸易商和米企存货谨慎。副产品需求减弱，油糠价格小幅走低，抛光大碎价格下调明显，米企利润较低，开机率仍处低位。

第一章 本周稻米市场主要指标概述

1.1 大米市场行情分析

表 1 大米出厂报价

单位：元/斤

地区	品种	上周均价	本周均价	涨跌
黑龙江	圆粒米	1.83	1.83	0
	长粒香米	1.98	1.98	0
吉林	超级稻米	2.05	2.05	0
辽宁	辽星米	1.98	1.98	0
江苏	粳米	2.00	2.00	0
安徽	丰两优米	2.05	2.03	-0.02
湖南	黄华占米	2.00	1.98	-0.02
湖北	丰两优米	2.05	2.05	0
江西	丰两优米	2.10	2.07	-0.03

粳米产区：本周粳米价格基本稳定，大米走货清淡，米企利润已接近成本，挺价心态较前期有所增强。截止本周四（7月8日）北方市场粳米主流价格 1.83-1.98 元/

斤，具体以质论价。

籼米产区：本周籼米价格低位震荡调整，下游需求较差，米企走货缓慢，截止本周四（7月8日）南方市场籼米主流价格 1.98-2.07 元/斤。

1.2 稻谷市场行情分析

表 2 稻谷到厂报价

单位：元/斤

地区	品种	上周均价	本周均价	涨跌
黑龙江	圆粒粳稻	1.35	1.35	0
	长粒香稻谷	1.24	1.24	0
吉林	超级稻谷	1.38	1.38	0
辽宁	辽星稻谷	1.38	1.38	0
江苏	粳稻	1.48	1.48	0
安徽	丰两优稻谷	1.43	1.38	-0.05
湖南	黄华占稻谷	1.35	1.33	-0.02
湖北	丰两优稻谷	1.36	1.33	-0.03
江西	丰两优稻谷	1.33	1.30	-0.03

粳稻产区：本周粳稻价格稳定运行，贸易商和米企仍以库存为主，市场购销清淡，由于储存受限，农户售粮积极程度较高，但主体采购有限，截止本周四（7月8日）北方市场粳稻主流价格 1.30-1.38 元/斤，具体以质论价。

籼稻产区：本周籼稻价格继续下调，部分米企库存较高，市场购销清淡，市场多有价无市，质量不一，差价较大。截止本周四（7月8日）南方市场籼稻主流价格 1.30-1.35 元/斤。

1.3 销区市场价格行情分析

表 3 部分销区市场大米报价

单位：元/吨

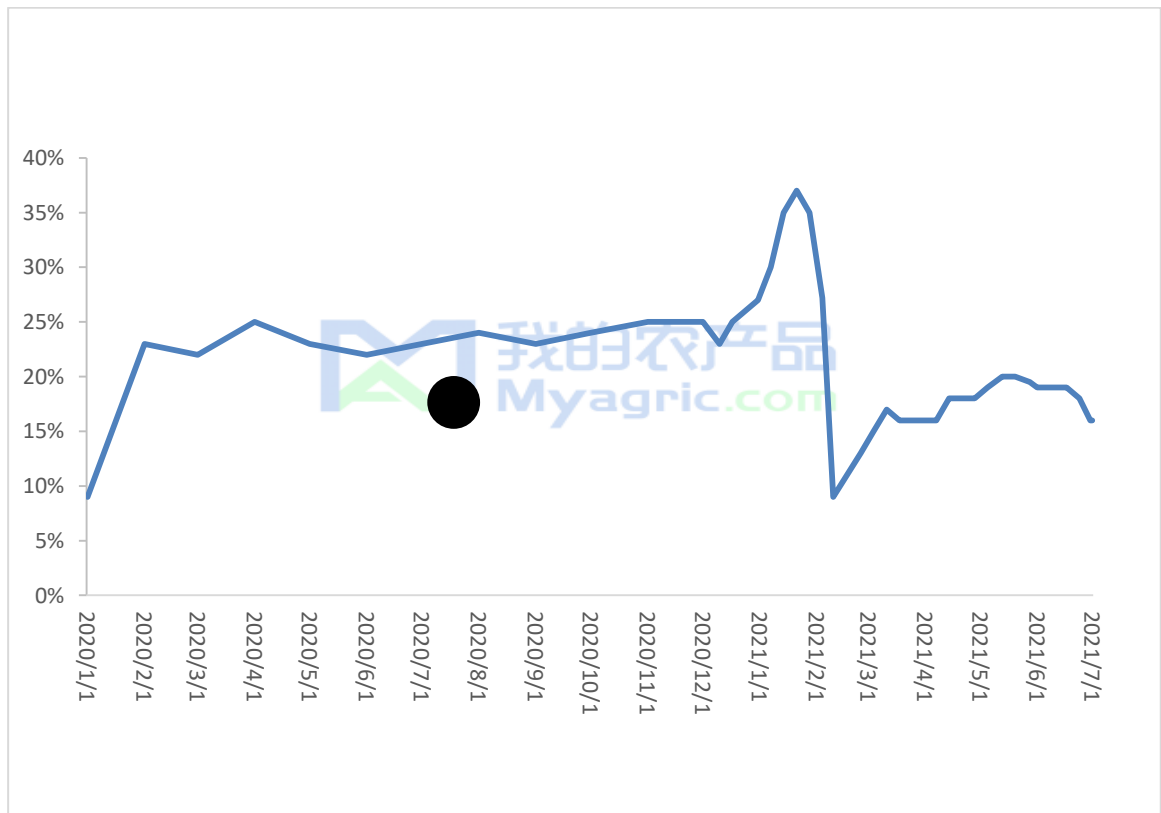
地区	粳米			早籼米			晚籼米		
	上周	本周	涨跌	上周	本周	涨跌	上周	本周	涨跌
上海	4200	4200	0	4000	4000	0	4240	4240	0
北京	4460	4460	0	—	—	—	—	—	—

本周销区市场大米价格稳定，目前米企利润有限，挺价心态较高。

第二章 国内供需格局分析

2.1 米厂开机率分析

图 1 2020-2021 年全国大米主产区米厂平均开机率



本周全国米厂平均开工率 16%左右，与上周基本持平，大米走货缓慢，利润有

限，有的米企处于亏损状态，中小型米企停机检修，短期需求仍无好转，预计下周开机率仍处低位。

2.2 国储拍卖情况

表 4 7 月 2 日最低收购价稻谷(2017-2020 年)交易结果

单位：数量，吨；价格：元/吨

品种	计划数量	成交数量	成交率	最高价	最低价
粳稻	600621	15869	2.64%	2750	2600
籼稻	957675	3435	0.35%	2530	2500
合计	1558096	19304	1.23%	2750	2500

本周国储拍卖交易 1 次，共投放 155.81 万吨，成交量 1.9 万，成交量 1.23%，粳稻成交率略高于籼稻，但市场整体参与度有限，大部分地区流拍。

第三章 副产品和相关产品情况

3.1 副产品行情回顾

表 5 大米副产品行情回顾

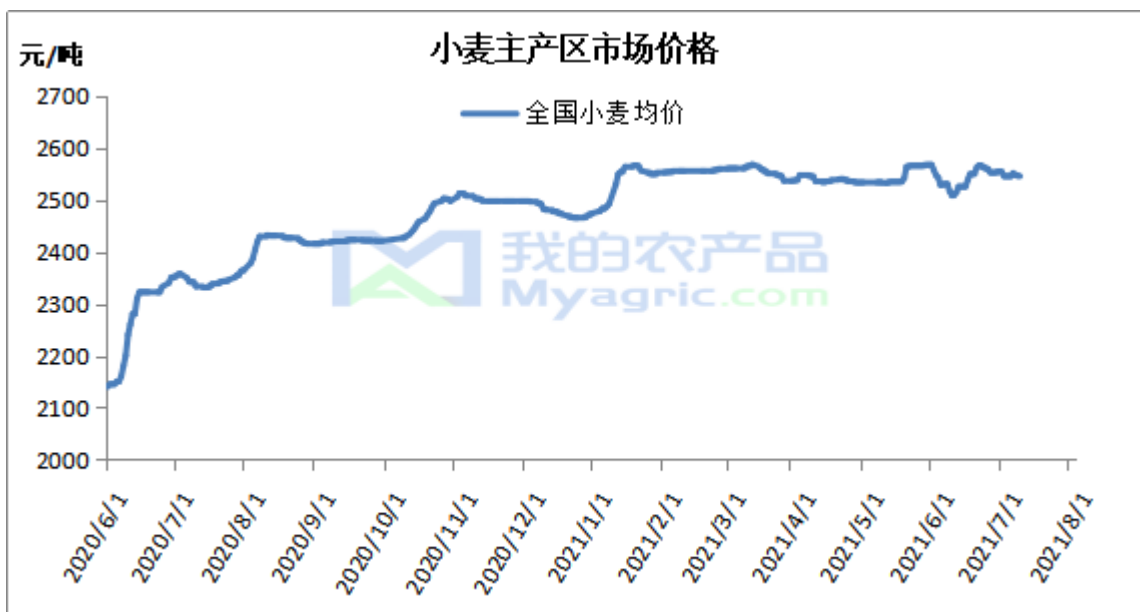
地区	油糠（元/斤）			毛碎米（元/斤）			稻壳（元/吨）		
	上周	本周	涨跌	上周	本周	涨跌	上周	本周	涨跌
黑龙江	1.20- 1.32	1.20- 1.32	0	1.37- 1.45	1.35- 1.43	-0.02	220- 320	220- 320	0
吉林	1.20- 1.28	1.20- 1.28	0	1.38- 1.45	1.35- 1.42	-0.03	220- 350	220- 350	0
辽宁	1.20- 1.30	1.20- 1.30	0	1.38- 1.45	1.35- 1.42	-0.03	250- 500	250- 450	-50
江苏	1.28- 1.32	1.28- 1.32	0	1.35- 1.45	1.35- 1.43	-0.02	300- 400	300- 400	0

湖南	1.30- 1.33	1.30- 1.33	0	1.38- 1.50	1.38- 1.47	-0.03	300- 400	300- 400	0
湖北	1.32- 1.35	1.32- 1.35	0	1.38- 1.50	1.38- 1.47	-0.03	300- 450	300- 450	0
安徽	1.30- 1.33	1.30- 1.33	0	1.38- 1.50	1.38- 1.47	-0.03	300- 430	300- 430	0
江西	1.30- 1.33	1.30- 1.33	0	1.42- 1.50	1.40- 1.48	-0.02	300- 430	300- 430	0

本周南北方米厂开机率基本稳定，副产品产量较低，下游需求较弱，碎米价格下调明显，截止本周四（7月8日）北方粳油糠主流价格 1.20-1.30 元/斤，南方籼油糠主流价格 1.30-1.35 元/斤。北方毛碎主流价格 1.35-1.45 元/斤，南方毛碎主流价格 1.40-1.48 元/斤。

3.2 相关产品情况回顾

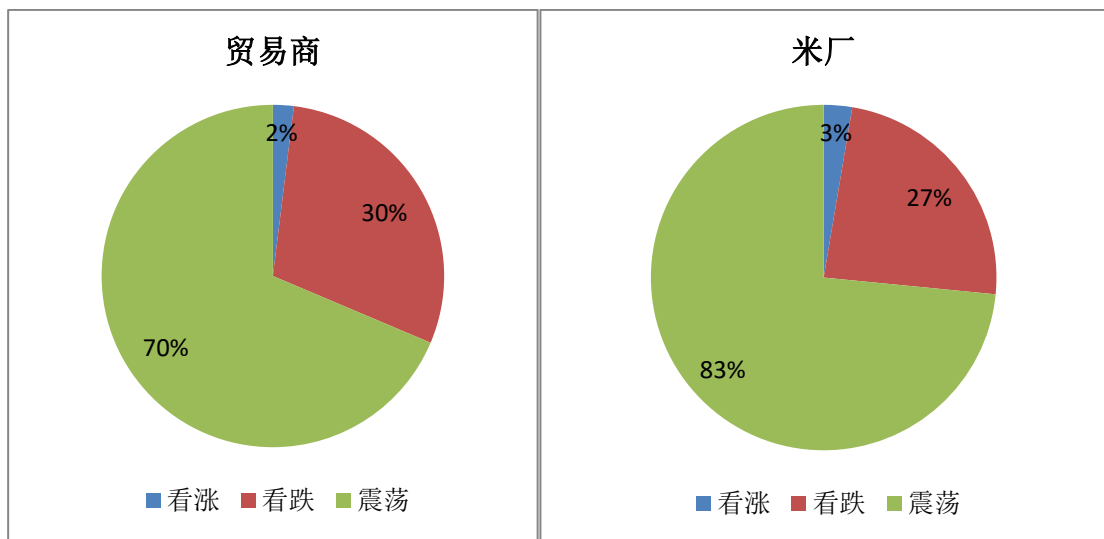
图 2 小麦主产区市场价格



截至本周四（7月8日）全国小麦市场均价在 2543 元/吨，较上周四（7月1日）2545 元/吨，下调 2 元/吨，跌幅 0.08%。本周小麦市场价格整体呈现下跌态势，市场购销平稳。进入 7 月份以来，面粉进入需求淡季，制粉企业开机低迷。小麦整体收购积极性略有下降，收购价格也小幅下调。部分各级直属库收购开始停收，收购价格也

开始小幅下探。今年雨后麦较多，霉素超标小麦高于往年，大部分将要流入饲料企业，饲料企业近期收购积极性一般，由于库存较为充盈，现在收购标准也越来越严格。农户和粮商出货积极性一般，观望氛围浓厚。近期天气炎热，阴雨天气较多，对于存储条件不佳的农户和粮商来说适当出货不失为最好的选择。近期小麦市场价格依旧维持低位补涨，高位回落的现状。

第四章 市场心态解读



样本数量：贸易商 10，米厂 10。

第五章 稻米市场走势分析预测

下周大米需求仍无有利支撑，集团消费继续减少，部分贸易商将忙于收购早籼稻，粳稻和中晚籼稻市场购销仍较清淡，预计短期价格低位震荡调整为主，下周继续关注南方早籼稻上市情况，贸易商是否将腾仓出库，以及粳稻、籼稻的陈粮投放成交结果。

资讯编辑：陈丽君 0533-7026579

资讯监督：王涛 18953357515

资讯投诉：陈杰 021-26093100