

—您身边不可或缺的资料集锦

客观/及时/专业



本账户为Mysteel煤焦事业部专用平台，面向广大Mysteel煤焦用户群体，内容涵盖行业动态。市场行情、数据报告、上下游动态及供求信息等。致力于打造全国最权威、最专业、及时的煤焦平台。

主 编 王琪
责任编辑 丁文婷、杨辰瑞
订 阅 电 话 021-26094350
传 真 021-26094350
邮 箱 mysteelcoke-mysteel.com
通 讯 地 址 上海市宝山区园丰路58号

重要声明：本报版权归属(www.mysteel.com)所有，我的钢铁网保留所有权利，未经我的钢铁网书面许可，任何机构和个人不得以任何形式翻版、复印、引用或转载，否则本公司将保留随时追究其法律责任的权利。

目 录

一、本周焦炭市场行情变动情况汇总及简评 (5.13-5.19)	2
二、全国主要地区部分焦化企业出厂价格汇总 (5.13-5.19)	3
三、钢厂采购价格汇总 (5.13-5.19)	6
四、独立焦化企业开工率及库存统计 (5.13-5.19)	7
五、港口库存情况 (5.13-5.19)	9
六、全国主要地区焦粉、焦炭价格 (5.13-5.19)	10
七、全国主要地区铸造焦价格汇总 (5.13-5.19)	11
八、炼焦煤市场行情及独立焦企成本估算 (5.13-5.19)	12
九、Mysteel钢厂高炉检修调查统计 (5.13-5.19)	14
十、炼焦煤市场汇总 (5.13-5.19)	15
十一、国内外喷吹煤市场汇总 (5.13-5.19)	16
十二、主流钢厂喷吹煤采购价格汇总 (5.13-5.19)	18
十三、钢坯和钢材 (5.13-5.19)	19

一. 本周焦炭市场行情变动情况 (5.13-5.19)

1. 焦炭市场行情

表1 全国各地区焦炭价格汇总

地区		品名	价格	上周价格	涨跌	价格属性
山西	太原	一级冶金焦	2010	2060	↓50	出厂价
		高硫焦	2380	2430	↓50	出厂价
	介休	准一级冶金焦	2000	2050	↓50	出厂价
	吕梁	一级冶金焦	1900	1950	↓50	出厂价
		准一级冶金焦	1810	1860	↓50	出厂价
	临汾	准一级冶金焦	1840	1890	↓50	车板价
		准一级冶金焦	2000	2050	↓50	出厂价
	长治	准一级冶金焦	1980	2030	↓50	出厂价
河北	邯郸	准一级冶金焦(干)	2160	2210	↓50	出厂价
		准一级冶金焦(湿)	1870	1920	↓50	出厂价
	唐山	准一级冶金焦	2203	2253	↓50	到厂价
		二级冶金焦	1900	1950	↓50	到厂价
西北	乌海	二级冶金焦	1600	1650	↓50	出厂价
	韩城	准一级冶金焦	1890	1940	↓50	出厂价
	黄陵	准一级冶金焦	1850	1900	↓50	出厂价
	铜川	准一级冶金焦	1850	1900	↓50	出厂价
东北	朝阳	一级冶金焦(湿)	2150	2200	↓50	到厂价
	鞍山	准一级干熄冶金焦	2190	2240	↓50	出厂价
	七台河	二级冶金焦	1760	1810	↓50	出厂价
华东	临沂	准一级冶金焦	2290	2340	↓50	出厂价
	滨州	准一级冶金焦	2280	2330	↓50	出厂价
	潍坊	准一级冶金焦	2310	2360	↓50	出厂价
	济宁	准一冶金焦	2300	2350	↓50	出厂价
	徐州	准一冶金焦	2300	2350	↓50	出厂价
	董家口	准一级冶金焦	1940	1990	↓50	平仓价
	日照港	准一级冶金焦	1940	1990	↓50	平仓价
河南	安阳	准一级冶金焦	2190	2240	↓50	出厂价
	济源	准一级冶金焦	2320	2320	-	车板价
	平顶山	准一级冶金焦	2380	2380	-	车板价
		一级冶金焦	2590	2590	-	车板价
云南	昆明	二级冶金焦	2530	2530	-	干基到厂价
	曲靖	二级冶金焦	2335	2335	-	干基出厂价
贵州	六盘水	二级冶金焦	2720	2720	-	干基出厂价

2. 冶金焦市场

表2 全国各地区焦炭市场讯

地区	焦炭市场讯
内蒙古	18日河北、山东两地主流地区代表钢厂对焦炭采购价格下调50元/吨，昨日今晨内蒙古各产区冶金焦出厂价格全面落地完成第八轮价格下跌，现包头准一1750元/吨；鄂尔多斯一级S0.7报1780元/吨，二级S0.8报1600元/吨；乌海二级S0.85报1600元/吨；赤峰二级S0.8报1850-2000元/吨不等。以上均为承兑含税报价。近几天部分贸易商入场抄底及焦钢企业的小幅补库拉动短时需求，部分煤种小幅反弹。据昨日Mysteel煤焦事业部调研全国30家独立焦化厂吨焦盈利情况，全国平均吨焦盈利66元/吨：山西准一级焦平均盈利138元/吨，河北准一级焦平均盈利51元/吨，内蒙二级焦平均盈利26元/吨。多数焦企即期煤仍能维持盈利，出货积极，总体焦炭库存处于持续去库阶段。需求端本周日均铁水产量239.36万吨，环比增加0.11万吨，下游钢材震荡偏弱，对焦炭补库需求小幅提升，焦钢企业多对后续市场有看稳心态。后期需继续关注环保政策、宏观情绪、疫情影响、原料成本、成材利润对焦炭价格的影响。短期来看内蒙古地区焦炭市场行情总体偏弱运行。
吕梁	17日吕梁市场冶金焦价格弱稳运行。随着原料端部分煤种价格阶段性筑底企稳，本周焦煤线上竞拍涨跌互现，个别煤种小幅反弹，市场情绪开始好转，也给予市场很大的信心。目前区域内焦企开工相对平稳，贸易商入市询货，焦企出货好转，厂内焦炭库存下降明显。不过区域内焦粉价格触底反弹，个别焦企有惜售现象。下游方面，钢厂盈利能力好转，铁水产量下降速率放缓，加之中间贸易环节进入，焦炭需求回升，整体看焦炭供需面边际好转，短期内焦炭虽有下行压力但空间有限，预计吕梁市场冶金焦价格弱稳运行。 价格方面：现吕梁市场准一级湿熄冶金焦报1825-1890元/吨，准一级干熄冶金焦报2160-2180元/吨，一级湿熄冶金焦报1950-1980元/吨，均出厂含税价。
晋中	16日区域内焦企入炉煤价格止跌企稳，部分供应商报价小幅上调至1250元/吨，部分焦企入炉成本上移。供应端，产地平仓价与港口贸易出库价差持续缩小，以及近期部分煤种有止跌企稳现象，成本支撑略显，焦企情绪有所好转，但考虑仍有焦炭降价预期，多维持前期限产幅度。但下游企业接货不佳，个别焦企厂内焦炭库存高位；需求端，下游企业对成材市场仍持悲观态度，多维持前期低库存运行状态与按需采购，有继续控制原料库存以及降低原料成本意向，仍有继续提降意愿。整体来看，铁水产量在近期持续下移后，日均产量已跌至239.3，但任处于历年高位水平。终端成材需求难见反转点出现，仅靠制造业难以抵消房地产需求缺口，没有需求的市场是难以持稳的。不过焦炭走势除需关注供需外，还需关注宏观情绪、焦煤价格走势及钢厂利润情况对焦炭价格的影响。现晋中市场冶金焦价格偏弱运行。准一级湿熄冶金焦报1860-1900元/吨，一级湿熄冶金焦1950元/吨，准一级干熄冶金焦2430元/吨，均为出厂含税价。
邯郸	16日邯郸市场冶金焦价格稳中偏弱运行。上周焦炭第七轮降价已经全面落地，焦炭累计降价600-700元/吨。现准一干熄报2190-2210元/吨不等，准一湿熄报1950元/吨，均现汇出厂价。焦企产能利用率企稳，对比上周并无较大变动，生产积极性尚可。原料端煤矿多维持正常生产，整体供应偏稳，煤矿报价经过多轮下调后，个别煤种价格已接近成本线附近，价格继续下探空间不大，部分煤种出货稍有好转，价格开始小幅反弹，下游对原料煤的采购近期较为积极，陆续补库，相关汽运价格有上调趋势。钢厂方面，成材销售情况仍未见明显好转，近期钢坯报价暂稳运行，然钢坯持续亏损，不排除对焦炭继续提降的可能，预计邯郸市场冶金焦价格偏弱运行。

二. 全国主要地区部分焦化企业出厂价格汇总 (5.13-5.19)

表3 全国主要地区部分焦化企业出厂价格汇总

单位: 元/吨 (承兑含税)

区域	企业名称	品名	指标	价格	价格属性	变动情况
东北	七台河宝泰隆	二级冶金焦	A13.5, S0.8, CSR55, Mt7	1760	出厂价	↓50
	丰安实业	准一级冶金焦	A<13, S<0.7, CSR60, Mt7	1910	到厂价	↓50
山西	美锦能源	一级冶金焦	A12.5, S0.7, CSR65, Mt<8	2050	出厂价	↓50
	亚鑫	一级冶金焦	A12.5, S0.7, CSR6562, MT0.5	2380	出厂价	↓50
	亚鑫	一级冶金焦	A12.5, S0.7, CSR6562, MT8	2010	出厂价	↓50
	梗阳实业	一级冶金焦	A12.5, S1, CSR68, Mt7	2380	出厂价	↓50
	安泰焦化	准一级冶金焦	A12.5, S0.65, CSR60, Mt1	2380	出厂价	↓50
	昌盛煤气化	准一级冶金焦	A13, S0.7, CSR60, Mt8	1850	出厂价	↓50
	潞宝焦化	准一级冶金焦	A13, S0.7, CSR60, Mt2	2120	出厂价	↓50
	孝义金晖	准一级冶金焦	A13, S0.7, CSR65, Mt7	1830	出厂价	↓50
	华鑫	一级冶金焦	A12.5, S0.7, CSR65, Mt7	1930	出厂价	↓50
	潞安焦化	准一级冶金焦	A12.5, S0.7, CSR65, Mt2	2160	出厂价	↓50
	祥瑞	准一级冶金焦	A13, S0.7, CSR60, Mt2	2130	出厂价	↓50
	祥瑞	准一级冶金焦	A13, S0.7, CSR60, Mt8	1830	出厂价	↓50
	茂胜煤化	一级冶金焦	A12.5, S0.65, CSR65, Mt8	1870	现汇价	↓50
	山西焦化	准一级冶金焦	A12.5, S0.7, CSR65, Mt0	2330	出厂价	↓50
	永鑫煤焦化	准一级冶金焦	A12.5, S0.7, CSR60, Mt7	2000	出厂价	↓50
	阳光焦化	准一级冶金焦	A13, S0.75, CSR60, MT0	1900	出厂价	↓50
	光大焦化	准一级冶金焦	A13, S0.75, CSR60, Mt0	2230	出厂价	↓50
	中信焦化	准一级冶金焦	A13, S0.75, CSR60, Mt0	1800	出厂价	↓50
河北	定州旭阳	准一干熄焦	A12.5, S0.65, CSR62, Mt0.2	2190	出厂价	↓50
	邢台旭阳	准一级冶金焦	A12.5, S0.65, CSR62, Mt0.2	2170	出厂价	↓50
	唐山中润	准一级冶金焦	A13, S0.75, CSR65, Mt0.2	2120	出厂价	↓50
	唐山宏奥	一级干熄焦	A12.5, S0.7, CSR65	2370	到厂价	↓50
	邯郸峰煤	一级冶金焦	A12.5, S0.75, CSR>65, Mt8	2150	出厂价	↓50
	邯郸宝烨	二级冶金焦	A13, S0.7, CSR>55, Mt0	2140	现汇价	↓50
	邯郸华丰	准一干熄焦	A13, S0.7, CSR>60, MT<0.2	2160	出厂价	↓50

续：表 3 全国主要地区部分焦化企业出厂价格汇总

单位：元/吨（承兑含税）

地区	企业名称	品名	指标	价格	价格属性	变动情况
陕西	海燕焦化	准一级冶金焦	A12. 5, S0. 7, CSR62, Mt8	1850	出厂价	↓50
	黑猫焦化	二级冶金焦	A13, S0. 8, CSR55, Mt8	1820	出厂价	↓50
内蒙	神华内蒙古煤焦化	二级冶金焦	A13. 5, S0. 8, CSR60, Mt8	1940	河北到站价	↓50
	美方煤焦化	硫一冶金焦	A12. 5, S1. 0, CSR65, Mt8	2010	河北到站价	↓50
	广纳煤业	二级冶金焦	A13. 5, S1. 0, CSR65, Mt6	1950	到厂价	↓50
	赤峰得丰	二级冶金焦	A13. 5, S0. 8, CSR55, Mt8	1985	出厂价	↓50
华北	安阳顺成	准一级冶金焦	A13, S0. 7, CSR60, Mt0	2190	出厂价	↓50
	京宝	准一级冶金焦	A13, S0. 6, CSR60, Mt6	2380	车板价	-
	中鸿	准一级冶金焦	A13. 5, S0. 8, CSR58, Mt5	2380	车板价	-
	安阳利源	准一级冶金焦	A12. 5, S0. 7, CSR60, Mt0	2190	出厂价	↓50
	济源金马	准一级冶金焦	A13, S0. 75, CSR62, Mt7	2320	月度定价	-
华东	铁雄冶金	准一级冶金焦	A12. 5, S0. 7, CSR60, Mt1. 5	2270	出厂价	↓50
	胜利科技	二级冶金焦	A<13. 5, S<0. 8, CSR>55, MT7	1860	出厂价	↓50
	济宁荣信	二级冶金焦	A13. 5, S0. 8, CSR60, Mt6	2420	月度价	-
	沂州科技	准一级冶金焦	A13, S0. 7, CSR60, Mt0	2300	出厂价	↓50
	淮北临涣	准一级冶金焦	A13, S0. 7, CSR60, Mt6	2480	月度价	-
	淮北临涣	一级冶金焦	A12. 5S0. 7V1. 8M40 CSR65	2690	月度价	-
	徐州天裕	准一级冶金焦	A12. 5, S0. 65, CSR60, Mt6	2250	出厂价	↓50
	景焦	一级冶金焦	A12. 5, S0. 65, CSR64, Mt5	2390	月度价	-
西南	云维集团	准二级冶金焦	A14. 5, S0. 6, CSR65, Mt5	2335	出厂价	-
	昆钢煤焦化	二级冶金焦	A14. 5, S0. 6, Mt0	2530	到厂价	-
	师宗焦化	等外级冶金焦	A18. 5, S0. 6, Mt0	2100	出厂价	-
	天能焦化	二级冶金焦	A14, S0. 6, CSR65, Mt0	2720	出厂价	-
	宏盛煤焦化	二级冶金焦	A14, S0. 6, CSR62, Mt0	2660	出厂价	-

三、钢厂采购价格汇总 (5.13-5.19)

表4 全国主要地区钢厂采购价格汇总 单位:元/吨 (到厂价, 承兑含税)

地区	企业名称	规格	价格	涨跌	备注
华北	河北钢铁	一级冶金焦	2110	↓50	承兑
	邯郸文丰	准一级冶金焦	1880	↓50	到厂价
	唐山瑞丰	准一级冶金焦	1970	↓50	到厂价
	承德建龙	二级冶金焦	2188	↓50	到厂价
	金鼎重工	准一级冶金焦	2192	↓50	到厂价
	石家庄敬业	二级冶金焦	1700	↓50	CSR60
	山西晋钢	准一级冶金焦	1760	↓50	承兑
西北	陕西龙钢	一级冶金焦	2040	↓50	MT4
东北	辽宁新抚钢	一级冶金焦	1908	↓50	MT5
	辽宁凌钢	一级冶金焦	2150	↓50	到厂价
华东	山东日钢	准一级冶金焦	1870	↓50	A13S0.75 湿熄
	莱钢永锋	准一冶金焦	2173	↓50	干熄
	莱钢钢铁	准一级冶金焦	2290	↓50	现汇干基到厂
	潍坊特钢	准一级冶金焦	2300	↓50	干基到厂
	东南钢铁	准一级冶金焦	2786	-	月度结算价
	沙钢	二级冶金焦	2512	-	11月度价干基到厂
	江苏南钢	准一级冶金焦	2970	-	11月度价
	江苏兴澄特钢	一级冶金焦	2600	-	干熄焦月份结算价
	江苏永钢	准一级冶金焦	2592	-	10月份结算
	江苏中天	准一级冶金焦	2592	-	10月度结算
	安徽马钢	准一级冶金焦	2370	-	11月度结算价准一级到厂
华中	济源钢铁	准一级冶金焦	2050	-	
	华菱湘钢	准一级冶金焦	2020	↓50	
	冷水江钢	二级冶金焦	1930	↓50	
	萍钢(九江)	一级冶金焦	2510	-	月度价
	新余钢铁	一级冶金焦	2630	-	月度价
	三明钢铁	准一级冶金焦	2530	-	月度价
西南	广西贵港	二级冶金焦	2700	-	A13, S0.7, CSR60, MT7
	昆明钢铁	准二级冶金焦	2530	-	干基到厂含税
	曲靖呈钢	准二级冶金焦	2395	-	干基到厂含税
	四川德胜	二级冶金焦	2350	↓50	干基到厂含税

四、独立焦化企业开工率及库存统计 (5.13-5.19)

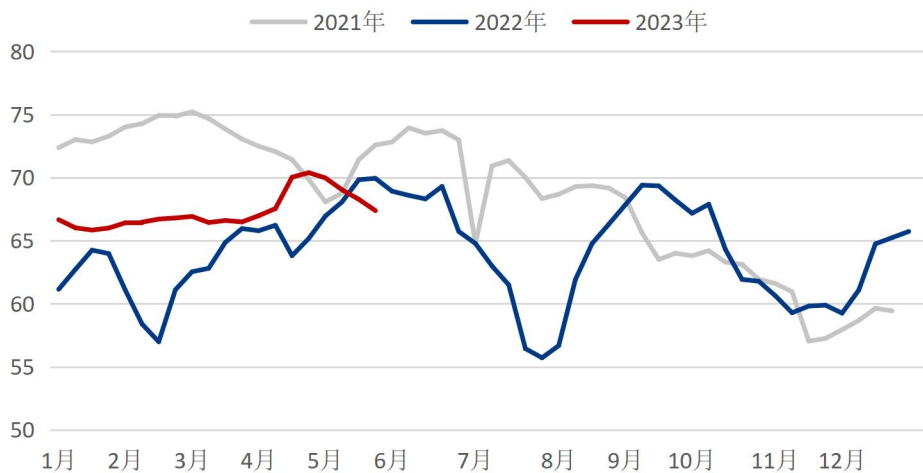
1、按区域统计

表 5: Mysteel 100 家独立焦化企业开工率及库存统计 (按区域, 单位: 万吨)

区域	焦炉产能利用率	与上期对比	焦炭库存	与上期对比	焦煤库存	与上期对比	焦煤可用天数	与上期对比
	本周		本周		本周		本周	
东北	48.80%	↓4.10%	2.7	↓0.3	29	↓0.9	13.1	↑0.7
华北	78.30%	↓0.80%	61.8	↓11	308.3	↓9.7	7.5	↓0.1
华东	80.10%	↓2.70%	3.3	↑1.8	133.1	↓1.1	9.6	↑0.2
华中	84.20%	↑0.30%	4	↑1	63.3	↑0.1	9.5	-
西北	59.50%	↑0.30%	8.7	↓0.9	52.2	↑0.2	7.5	-
西南	61.60%	-	17.1	↓0.8	49.9	↑0.1	14.2	-
100家综合	74.60%	↓1.00%	97.5	↓10.3	635.7	↓11.4	8.5	↓0.1

图 1: 全样本独立焦化日均产量

Mysteel 全样本独立焦化企业日均产量



数量来源: 钢联数据

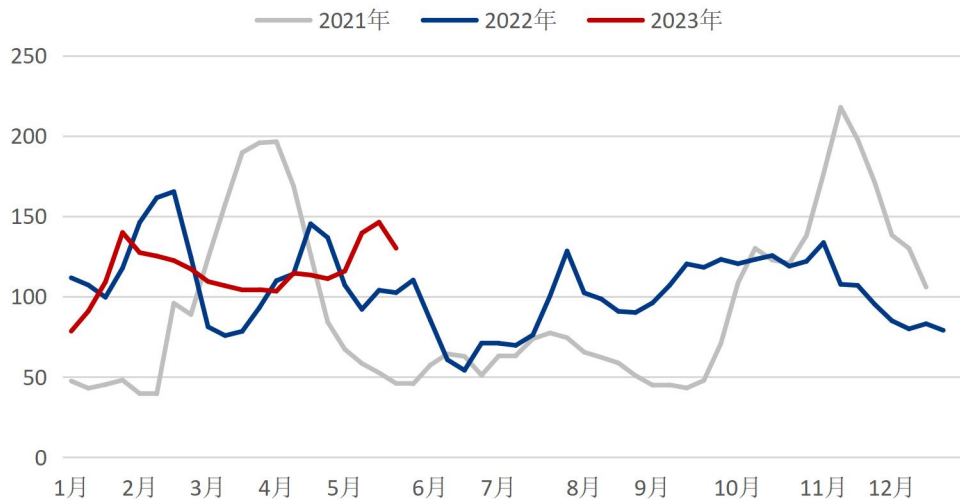
2、按产能统计

表 6: Mysteel 100 家独立焦化企业开工率及库存统计 (按产能, 单位: 万吨)

类型	焦炉产能利用率			焦炭库存			焦煤库存			焦煤可用天数		
	本周	上周	变化	本周	上周	变化	本周	上周	变化	本周	上周	变化
大	79.90%	80.50%	↓0.60%	27.4	30.4	↓3	305.5	312.6	↓7.1	7.3	7.5	↓0.2
小	65.00%	68.40%	↓3.40%	22.4	25	↓2.6	67.9	68.9	↓1	14.5	14	↑0.5
中	69.50%	70.50%	↓1.00%	47.6	52.4	↓4.8	262.3	265.6	↓3.3	9.3	9.3	-

图 2: Mysteel 全样本独立焦化企业焦炭库存 (全样本)

Mysteel 全样本独立焦化企业焦炭库存



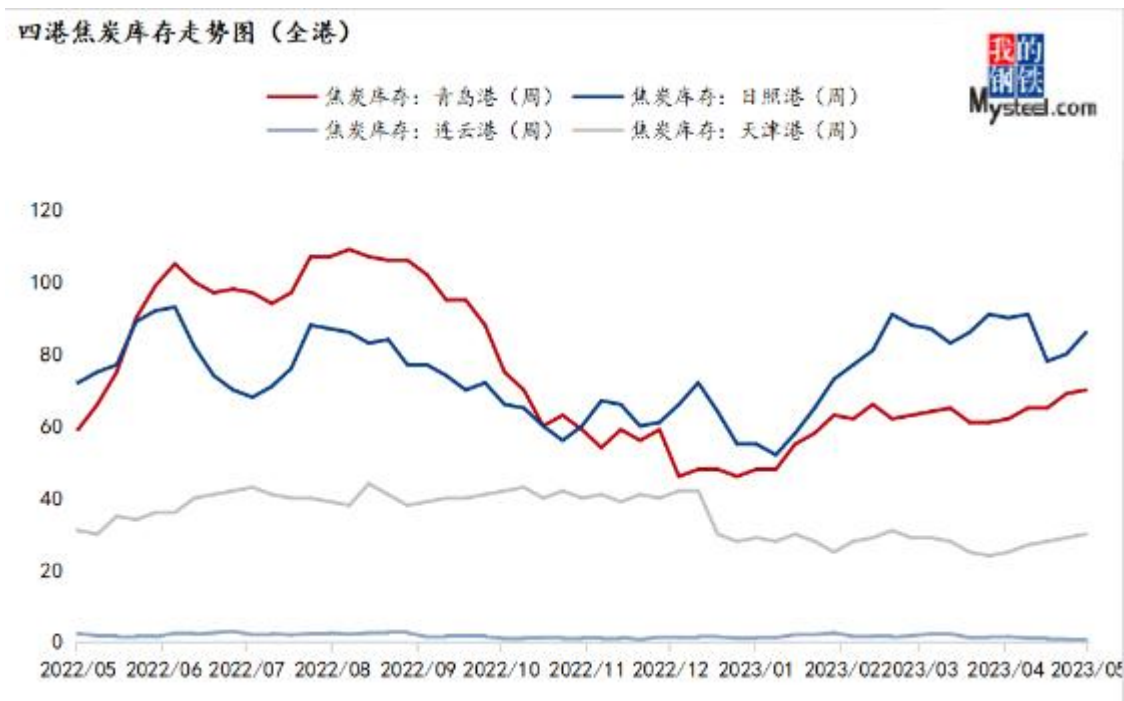
数量来源: 钢联数据

五、港口库存情况 (5.13-5.19)

表 7: 港口焦炭库存变化情况

港口	本周库存 (万吨)	上周库存 (万吨)	增减幅 (万吨)	备注
天津港	30	29	↑1	
连云港	0.6	0.8	↓0.2	
日照港	86	80	↑6	
青岛港	70	69	↑1	

图 3: 四港焦炭库存走势图



六、全国主要地区焦粉、焦炭价格（5.13-5.19）

1、焦粉价格汇总

表 8：全国主要地区焦粉价格汇总 单位：元/吨

省份	产地	规格	价格	价格属性	涨跌	税	备注
山西	临汾	S0.7, FC84,0-10mm,MT10	1010	出厂	-	含税	现汇
	潞城	S0.7, FC85,0-5mm,MT5	1050	出厂	↑50	含税	现汇
	运城	0-10mm, FC>85, S<0.8	960	出厂	↓140	含税	现汇
	运城	0-10mm, FC>85, S<0.75	1080	出厂	-	含税	现汇
	忻州	FC83, A14, S0.7, MT5-6 混焦	1015	出厂	-	含税	现汇
	吕梁	S0.7, FC>82, MT15, 0-10mm	850	出厂	-	含税	现汇
内蒙古	鄂托多斯	S<0.8, FC>85, 1-10mm, MT14	900	出厂	↑150		现汇
河南	平顶山	S0.8, FC>84, MT17, 0-10mm	1100	出厂	-	含税	现汇
贵州	六盘水	FC80, S<0.8, MT0	1900	出厂	-	含税	现汇
云南	沾益	S<0.6,FC78, 0-10mm, MT10	1700	出厂	-	含税	现汇

2、焦炭价格汇总

表 9：全国主要地区焦炭价格汇总 单位：元/吨

省份	产地	规格	价格	价格属性	涨跌	税	备注
山西	潞城	S0.75, FC85,5-15mm,MT2	1450	出厂现汇价	↓200	含税	
	洪洞	S0.7, FC84,5-15mm,MT12	1415	出厂现汇价	-	含税	
	运城	10-30mm, FC>86, S<0.75	1480	出厂现汇价	↓100	不含税	
内蒙古	鄂尔多斯	S<0.8, FC>85, 10-25mm, MT12	1500	出厂价	↑50	含税	
河南	平顶山	S0.8, FC>84, MT10, 10-25mm	1650	出厂价	-	含税	资源少
贵州	六盘水	S0.8,FC80,10-20mm	2400	出厂价	-	含税	
云南	沾益	S<0.6,FC78, 10-25mm, MT10	2100	出厂价	-	含税	

七、全国主要地区铸造焦价格汇总（5.13-5.19）

表 10：全国主要地区铸造焦价格汇总 单位：元/吨（含税）

省份	地区	品名	指标	矿区/ 产地	价格	价格属 性	税	涨跌	备注
山西	长治	一级铸 造焦	A<10,S<0.6,d=80- 120mm	长治	2960	出厂价	含税	↓200	基价 不含 量价 优惠
		一级铸 造焦	A<10,S<0.6,d>120mm	长治	3350	出厂价	含税	↓300	
	晋城	二级铸 造焦	d≥150mm, A<12, S<0.5, MT0	山西	3050	出厂价	含税	↓300	
	吕梁	二级铸 造焦	d=80-120mm, A<12.5, S<0.6, MT<5	岚县	2960	出厂价	含税	↓200	
		一级铸 造焦	d≥120mm, A<10, S<0.6, MT<5	交城	3350	出厂价	含税	↓300	

八、炼焦煤市场行情、市场讯及独立焦企成本估算 (5.13-5.19)

1、炼焦煤市场行情

表 11: 全国炼焦煤市场行情

单位: 元/吨

省份	地区	品名	规格	本周	上周	涨跌	价格属性
山西	吕梁	低硫焦煤	A9.5,V20,S0.8,G80	1650	1650	-	出厂含税
		高硫主焦	A10.5,V22,S2.5,G85	1213	1133	↑80	出厂含税
	临汾	主焦煤	A9,V18,S0.5,G88	1650	1650	-	出厂含税
		1/3 焦煤	A10.5,V37,S0.6,G87	1298	1210	↑88	出厂含税
	长治	瘦主焦煤	A8,V0.5,S16,G65	1650	1670	↓20	出厂含税
		贫瘦煤	A10.5,V12,S0.4,G15	1180	1180	-	出厂含税
河北	邯郸	主焦煤	A9.5,V23,S0.6,G75	1850	2020	↓170	出厂含税
		肥煤	A10.5,V25,S0.6,G90	1950	2200	↓250	到厂含税
	唐山	主焦煤	A11,V22,S0.8,G85	1605	1705	↓100	出厂含税
		肥煤	A11,V31,S1.1,G95	1610	1710	↓100	车板含税
内蒙	乌海	1/3 焦煤	A10.5,V32,S1,G80	1380	1500	↓120	出厂含税
		高硫肥煤	A12,V32,S2.4,G85	1800	1800	-	出厂含税
山东	济宁	气煤	A9,V38,S0.5,G70	1320	1320	-	出厂含税
	泰安	主焦煤	A10,V28,S0.6,G85	2105	2105	-	出厂含税
	枣庄	1/3 焦煤	A9,V39,S0.5,G85	1700	1700	-	出厂含税
安徽	淮北	主焦煤	A11,V20,S0.5,G75	2395	2395	-	车板含税
		1/3 焦煤	A9.5,V29,S0.3,G65	2360	2360	-	车板含税
河南	平顶山	主焦煤	A10,V26,S0.5,G80	2500	2500	-	车板含税
		1/3 焦煤	A10,V35,S0.5,G80	2300	2300	-	车板含税
贵州	六盘水	1/3 焦煤	A10.5,V28,S0.6,G90	2140	2140	-	车板含税
		主焦煤	A11,V26,S1,G75	2200	2200	-	车板含税
四川	攀枝花	主焦煤	A10,V18,S0.8,G70	1450	1750	↓300	出厂含税
	达州	1/3 焦煤	A10,V28,S0.7,G80	1700	1700	-	出厂含税
云南	曲靖	主焦煤	A10.5,V22,S0.5,G80	1700	1750	↓50	到厂含税
	泸西	主焦煤	A15,V20,S0.8,G65	1450	1450	-	到厂含税
国际	加拿大	主焦煤	A9,V28,S0.5,G90	246	253	↓7	港口不含税
	俄罗斯	瘦焦煤	A10.5,V18,S0.3,G75	151	159	↓8	港口不含税
	蒙古国	主焦煤	A11.5,V22,S0.5,G80	1100	1100	-	货场提货含税
		1/3 焦煤	A14,V41,S0.3,G85	790	810	↓20	货场提货含税
港口	京唐港	主焦煤	A10.5,V22,S0.4,G96	1490	1530	↓40	港提价含税

2、 炼焦煤市场讯

表 12: 全国炼焦煤市场讯

地区	炼焦煤市场讯
吕梁	<p>本周吕梁炼焦煤市场偏强运行，多数煤种企稳反弹，市场拉运成交好转。市场方面，自上周末开始，市场询价拉运开始增多，周初期货盘面上涨带动市场情绪高涨，原料煤采购积极性较高，煤矿库存大幅下降，个别煤矿开始惜售，限量拉运。下游焦钢企业有补库需求，但补库力度较小，多按需采购。本轮上涨多情绪带动，实际需求仍较小，短期炼焦煤市场偏稳运行，上涨空间较小。价格方面，本周吕梁地区煤矿上涨了21-155元/吨，个别配焦煤种价格超跌，故本周价格上涨幅度较大，主焦煤价格维稳，预计下周个别煤种会进行调整，部分高价煤种价格持稳，拉运一般，市场多理性采购，高价煤种接受度仍然较低。目前低硫主焦执行价格在1400-1620元/吨之间，中硫主焦执行价格在1307-1390元/吨之间，高硫主焦执行价格1200-1300元/吨之间。</p>
临汾	<p>本周临汾市场炼焦煤暂稳运行。分具体区域分析，安泽低硫主焦执行1650元/吨出厂价现金含税，相比上周持平，下游焦化采购稍有回升，出货顺畅；乡宁瘦煤以上周价格为主，库存压力有所释放，现主流报价1320元/吨承兑含税出厂价；蒲县中硫1/3精煤执行1289元/吨现汇含税出厂价，相比上周上涨88元/吨，受竞拍情绪拉涨，低硫1/3精煤报价也有上涨。随着第八轮焦炭落地，市场对第九轮也众说纷纭。在炼焦煤跌幅大于焦炭前提下，已有止跌企稳，甚至反弹迹象，但下游采购心态仍以偏谨慎为主，预计下周炼焦煤市场持稳运行。</p>
山西 晋中	<p>本周晋中市场炼焦煤暂稳运行。产地煤矿以正常生产为主，终端需求有所回升，下游焦钢企开始补库，带动市场情绪好转，煤矿出货顺畅，交投氛围表现较好，导致前期降幅较大的煤种开始回弹。下游方面，本周焦炭第八轮提降50元/吨，现已经全面落地，累积降幅在650元/吨，而炼焦煤价格较高点累计下降已有800-900元/吨，所以焦炭本次提降对焦煤价格影响有限。整体上看，炼焦煤价格表现出企稳态势，个别煤种也有小幅上涨。价格方面，本周高硫肥精煤（A10.5S1.8V30G95）现汇出厂含税1450元/吨，较上周涨50元/吨；高硫主焦精煤（A10S1.8V23,G90）现汇出厂含税1193元/吨，较上周降57元/吨。</p>
太原	<p>太原市场炼焦煤本周暂稳运行。古交地区本周市场稍有回暖，煤矿库存快速下移，价格虽未有调整，但煤矿已有捂货惜售行为，预计下周价格有所上调。清徐市场方面，本周煤矿产量依旧偏低，但瘦煤、贫瘦市场活跃度回温，煤矿价格暂未调整，但市场价格开始小幅上涨。娄烦市场方面，本周竞拍，1/3焦煤上涨59元/吨，成交均价1236元/吨。</p>
忻州	<p>本本周忻州市场炼焦煤企稳，部分煤种现不同幅度反弹。 产地来看，煤矿生产基本正常，维持日常水平，在经历煤价前期大幅下跌后，动力煤托底效应显现，煤价下行空间变小，同时由于部分贸易商入场抄底以及焦钢企业的小幅补库拉动短时需求，市场情绪稍有回升，中间及下游采购拿货积极性好转，部分煤种出现小幅反弹。 成交和价格来看，近期线上竞拍成交良好，流拍率降低。15日竞拍，气精煤（A10.5，S0.8，G50，V36）现汇含税成交均价1007元/吨，较上期成交价涨4元/吨，本期挂牌0.9万吨，全部成交。16日竞拍，1/3焦原煤（A≤37，S≤2.5，G≤70，V≤35.62）挂牌1.5万吨，成交价471元/吨，较上期成交</p>

	<p>涨20元/吨。18日竞拍，气原煤（A≤40，S≤1，G50-70，V≤42，回收30-50）挂牌2万吨，起拍价520元/吨，成交均价652元/吨，较上期成交价涨107元/吨。</p> <p>短期来看，受市场情绪及下游需求影响，忻州市场炼焦煤将止跌企稳，后续价格走势视焦钢补库需求情况及下游利润状况而定。</p>
长 治	<p>本周长治市场炼焦煤跌幅收窄，部分超跌煤种出现小幅反弹。本周市场情绪开始有所好转，自3月初至5月中旬，炼焦煤价格一直下行，累计跌幅388-1000元/吨，部分客户觉得煤价已到阶段性低点，开始入场适当补库，短期需求拉动部分超跌煤种开始小幅反弹，涨幅17-131元/吨，累计跌幅257-950元/吨，但考虑到终端需求并未有明显好转，预计短期内长治市场炼焦煤企稳运行，煤价反弹空间有限。</p> <p>产地方面煤矿多维持正常开工，因下游开始适当按需补库以及部分贸易商入场拿货，产地库存多有减少，煤矿报价多以稳为主，部分有涨价预期。</p> <p>竞拍方面本周长治市场炼焦煤线上累计竞拍21次，挂牌数量38.65万吨，成交数量33.9万吨，成交占比87.7%，流拍比12.3%。从下表可看出，线上成交涨跌互现，原煤价格率先开始回调，部分洗煤厂因陆续新增订单开始入场采购，但多数洗煤厂仍保持谨慎态度。近期部分原料煤库存低位的焦钢企业开始按需补库，采购积极性有所提升，以炼焦配煤为主的煤矿虽有涨价预期，但下游接受度不高，预计短期内炼焦配煤偏稳运行。</p> <p>下游方面昨日焦炭第八轮降价全面落地，累计降幅为650-750元/吨。当前市场情绪稍有修复，原料煤价格逐步趋稳且部分开始小幅反弹，据Mysteel统计，山西准一级焦炭平均盈利138元/吨，焦企开工积极性有所提升，随着中间投机贸易商入市询货，焦企出货情况明显好转；钢厂方面，部分检修钢厂陆续复产，产量持续回升，本周日均铁水产量239.36万吨，环比增加0.11万吨，钢厂对焦炭补库需求小幅提升，焦钢企业多对后续市场有看稳心态，后续需继续关注成材利润情况。</p> <p>总体来看，因部分贸易商入场拿货以及焦钢企业的小幅补库拉动短时需求，预计短期内长治市场炼焦煤企稳运行，部分超跌煤种小幅反弹，但空间有限。</p>

续：表 12：全国炼焦煤市场讯

地区	炼焦煤市场讯
河南	<p>本周河南市场炼焦煤价格稳中偏弱运行。供应方面，河南地区焦煤矿基本维持正常生产，本周受宏观利多因素影响，市场情绪稍有好转，山西地区部分煤种企稳反弹，但终端需求依旧疲软，周初部分贫瘦煤价格仍有下调。需求方面，个别焦企因利润不佳有小幅限产，本周Mysteel统计全国230家独立焦企样本，华中地区焦企开工82.4%，本周钢厂对焦炭第八轮提降50元/吨全面落地，随着成本下移，焦钢企业适当补库，但下游钢材震荡偏弱，对原料煤采购仍偏谨慎，焦钢企业多对后续市场有看稳心态。价格方面，本周鹤壁贫瘦煤报1230元/吨降70元/吨；许昌市场瘦煤报1440元/吨，贫瘦煤报1320元/吨暂稳；平顶山市场季度长协价主焦煤2500元/吨，1/3焦煤2300元/吨。总体来看，本周河南市场炼焦配煤价格稳中偏弱，随着检修钢厂逐步复产，可对原料价格形成一定支撑，但目前下游实际需求依旧偏弱，预计反弹幅度有限。</p>

河北	<p>本周河北炼焦煤价格偏稳运行。主产地炼焦煤市场出现小幅反弹，焦炭价格再下跌50元/吨，钢厂阶段性检修结束后，铁水基本持稳。下游企业采购迎来阶段性补库，下周对炼焦煤后市行情仍然看稳。本周唐山低硫主焦精煤A<11, V<21, S<0.8, G>85报1605元/吨；中硫肥煤A<11, V<35, S<1.2, G>90报1610元/吨。邢台市场低硫1/3焦精煤价格A<9.0, V<38, S<0.5, G>85报1750元/吨；低硫主焦精煤，A<11.0, V<25, S<0.8, G>85, Y>15报1930元/吨。邯鄹低硫主焦精煤A<11, V<22, S<0.8, G>85报1850元/吨；低硫肥A<11, V<31, S<1.1, G>95报1950元/吨。</p>
山东	<p>本周山东煤炭市场偏稳运行。炼焦煤价格持稳，主流大矿低硫气煤（A9, S0.6, G60）报1425元/吨，1/3焦煤（A9.5, S0.6, G90）报1670元/吨，均为出厂现汇含税价。</p> <p>需求方面，铁水日均产量239.36（+0.11），继此前六周连续小幅下降后，本周铁水产量止跌，钢厂平均盈利22元/吨，周环比增加26元/吨，加之焦炭继续下调50元/吨，钢厂已经拥有少量利润，短期钢厂继续下调产量的动力较低；供应方面，主流地区炼焦煤基本止跌，洗煤厂开工率略有回升，库存仍在下降，本周Mysteel统计全国110家洗煤厂样本：开工率75.67%（+1.29%）；日均产量63.53增（+0.41）；原煤库存277.19（-12.84）；精煤库存218.94（+10.37）。</p> <p>目前焦炭提降8轮全面落地，河钢准一级湿熄焦炭累计下调650元/吨，炼焦煤与之相比，已经超跌，因此本周以主产地山西省为代表，炼焦煤有50-150元/吨的上调，钢焦企业也都开始着手补库。但终端需求仍然不强，刚需不足，钢材价格缺乏持续上涨动力，因此采购只能是阶段性的，主要是因为前期下跌期间不采购造成库存过低，形成的一个短期需求。而山东炼焦煤，由于降幅不及主流地区，后续以稳为主，量价优惠将逐渐取消，个别低价煤矿或有小幅上调。</p> <p>预期山东煤炭市场偏稳运行。</p>

3、独立焦企成本估算

表13 Mysteel 独立焦化企业吨焦盈利情况

区域	入炉煤成本	2023/5/11	2023/5/18	变化
内蒙古	购买完整版 数据观看	24	26	↑2
河南		72	61	↓11
山西		146	138	↓8
河北		62	51	↓11
江苏		72	106	↑34

九、Mysteel 钢厂高炉检修调查统计 (5.13-5.19)

Mysteel调研247家钢厂高炉开工率82.36%，环比上周增加1.26个百分点，同比去年下降0.65个百分点；高炉炼铁产能利用率89.12%，环比增加0.09个百分点，同比增加0.46个百分点；钢厂盈利率33.33%，环比增加9.52个百分点，同比下降23.38个百分点；日均铁水产量239.36万吨，环比增加0.11万吨，同比下降0.18万吨。

图 4：247家钢铁企业盈利率

247家钢铁企业：盈利率：中国（周）

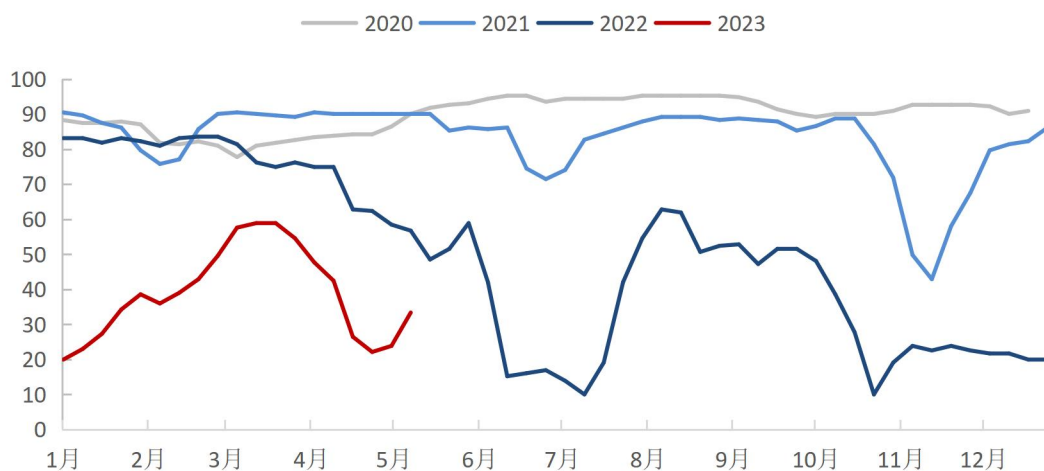
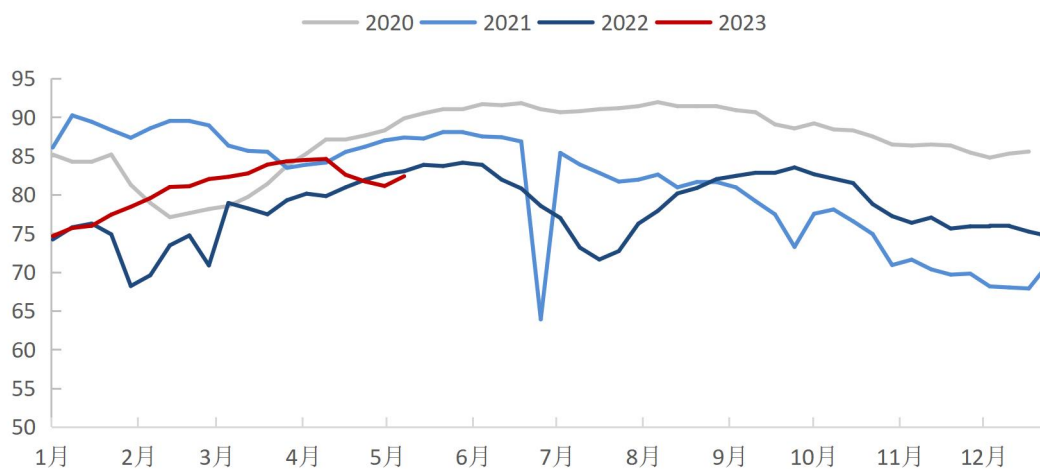


图 5：247家钢铁高炉开工率

247家钢铁企业：高炉开工率：中国（周）



十、炼焦煤市场汇总（5.13-5.19）

1. 国内焦煤市场

供应上看，除了陕西部分煤矿短期受限，其余多维持正常生产，下游企业适当的采购补库，产地出货较前期明显好转，个别煤矿表现出惜售心理。需求上看，终端成材消费偏弱，钢价多数下跌，焦钢企业仍以刚需采购为主，维持低库存运行策略。昨日对焦炭采购价第八轮提降50元/吨，现已经全面落地，累积降幅在650元/吨，而炼焦煤价格随着前期连续下跌，较高点累计下降已有800-900元/吨，整体上看，焦炭本次提降对焦煤价格影响不大，且前期超跌资源价格有小幅回涨，现阶段炼焦煤市场暂稳运行。

表 14 国产炼焦煤价格指数

2023.5.19	本日	昨日	日环比	上周	周环比	上月度	与上月比
综合炼焦煤	1378.3	1374.8	0.25%	1368.6	0.71%	1728.8	20.27%
低硫主焦煤	1618.1	1618.1	0.00%	1638.9	1.27%	2022.7	20.00%
中硫主焦煤	1383.2	1373	0.74%	1362.9	1.49%	1754.7	21.17%
高硫主焦煤	1282.2	1273.9	0.65%	1256.9	2.01%	1669.5	23.20%
高硫肥煤	1372.2	1372.2	0.00%	1355.7	1.22%	1740.9	21.18%
1/3焦煤	1398.8	1398.8	0.00%	1398.8	0.00%	1703.6	17.89%
瘦煤	1393.6	1393.6	0.00%	1393.3	0.02%	1741.0	19.95%
气煤	1276.9	1276.9	0.00%	1267.9	0.00%	1520.1	16.00%

2. 进口煤市场

鉴于国内钢材市场即将进入季节性淡季，终端采购情绪一般，贸易商对于远期资源市场存在看空预期。

表15 进口炼焦煤港口库存统计

港口	2023/5/19	2023/5/12	变化
京唐港	50	52	↓2
青岛港	10	10	—
日照港	133	125	↑8
连云港	4	5	↑1
湛江港	0	0	—
总库存	197	192	↑5

十一、喷吹煤市场总汇（5.13-5.19）

1. 国内喷吹煤市场

本周国内喷吹煤市场偏稳运行。供应方面，本周喷吹煤市场价格涨跌互现，但整体还是上涨趋势，长治市场主流大矿带头上涨40元/吨，近期长治市场部分矿点喷吹原煤价格出现上涨，流拍率明显降低，采购积极性有所提升；需求方面，本周，Mysteel调研247家钢厂高炉开工率82.36%，环比上周增加1.26个百分点，同比去年下降0.65个百分点；日均铁水产量239.36万吨，环比增加0.11万吨，同比下降0.18万吨；喷吹煤库存414.28减0.8，喷吹可用天数12.54天减0.0天。终端利润得到修复，高炉开工与铁水产量上升，钢厂复工增多。

表16 全国主流大矿喷吹煤价格汇总

单位：元/吨

地区	无烟煤煤矿名称	品名	指标	价格	涨幅
山西	晋城煤业集团	无烟喷吹煤	A11, V11, S0.5, Q7000 HGI65	1220	
山西	阳泉煤业集团	无烟喷吹煤	Q7200, A11, V12, S1.2, HGI60-75	1120	↓100
山西	阳泉煤业集团	无烟洗中块	Q7000, A16, V10, S<1.2	1360	
山西	阳泉煤业集团	无烟末煤	Q5500, A25, V9-12, S0.8-1.2	670	
山西	潞安集团（高河）	贫瘦喷吹煤	Q6700, S0.3, A11, V12, G15, MT8	1280	
山西	潞安集团（王庄）	贫瘦喷吹煤	Q6300, S0.5, A11, V13, G14, MT8	1280	
山西	潞安集团（古城）	喷吹煤	Q6500, S0.4, A11, V12, MT8	1210	↑40
山西	潞安集团（常村）	喷吹煤	Q6400, S0.45, A12, V12, MT8	1210	↑40
宁夏	神华宁煤集团	无烟喷吹煤	Q>7200, A8, V8, S≤0.5, HGI>55, MT8-9	1390	↓100
宁夏	神华宁煤集团	无烟喷吹煤	Q7000, A10, V10, S≤0.5, HGI>55, MT8-9	1250	↓100
宁夏	神华宁煤集团	无烟洗大块	Q7500, A8, S0.2, FC85, 30-80mm	2600	
宁夏	神华宁煤集团	无烟洗中块	Q7500, A8, S0.2, FC85, 20-40mm	2600	
湖南	湘煤集团	无烟喷吹煤	Q≥7000, A≤12, V≤6, S≤0.8, HGI≥110	1385	
河南	永城煤业	无烟喷吹煤	Q≥6800, V7-10, A≤11.5, S≤0.6, HGI≥60, MT≤9	1400	
河南	焦作煤业	无烟喷吹煤	Q≥6800, V≤12, A≤8, S≤0.5, HGI≥36, MT≤9	1250	
安徽	皖北煤电	无烟喷吹煤	Q7293, A10.3, V10, S0.46, FC80.3	1570	
河北	峰峰矿（大淑村）	无烟喷吹煤	Q≥6000, 粒度 0-25, A10.51-11, V9-11, S≤0.6/0.8, HGI≥70	1390	
云南	中源选煤	无烟喷吹煤	Q7000, A12, V8, S0.8, HGI60-80, MT10	1500	
云南	中杨能源	无烟喷吹煤	Q5800-7000, A6, V6, S1.0, HGI48, MT13	1350	

2. 进口喷吹煤市场

19日俄罗斯喷吹煤市场偏强运行，远期现货Low Vol PCI 价格指数152.7美元/吨，近期指数有一个小幅度的回升，但这波回涨是否可持续呢？

近期指数涨价主要源于国内价格上涨的推动，那么国内喷吹煤上涨的因素主要有以下因素：

1、无烟喷与烟喷价差缩小，无烟煤性价比升高。经过前段时间价格大幅下降，烟煤价格却相对坚挺，下降幅度有限，无烟煤与烟煤价差缩小，终端增加对无烟喷的配比，来增加性价比。

2、喷吹供应收窄，市场采购积极。以长治地区古城矿为例，古城矿竞拍以往都在8万吨起拍，近期挂牌缩小到4万吨、3万吨。供应相对的缩小，洗煤厂竞拍积极性增高，市场采购情绪较好。

3、宏观因素影响，市场预期较好。随着会议的召开，府谷等地煤矿有不同程度的限产，且高温天气增多，预期较好，对短期内市场看好。

4、钢厂高炉开工率上升，需求有所回升。焦炭八轮提降落地，钢厂利润得到修复，检修逐渐结束，高炉开工与铁水产量增长，需求回升。

且本月俄罗斯铁路检修，俄煤供应量有所减少，但需注意离岸汇率跌破7，神华外购价格下调，会议即将结束等利空因素，涨价情绪放缓，追高需谨慎。

进口主要矿山品牌价格				
矿山/品牌	产地	指标	指数	单位
Low Vol PCI	澳大利亚	Q7600, A9.5, V13, S0.45, HGI80, MT10	148.00	CFR
Mid Tier PCI	澳大利亚	Q7400, A10.5, V16, S0.5, HGI84, MT10	144.50	CFR
Low Vol PCI	俄罗斯	Q7600, A9.5, V13, S0.45, HGI80, MT10	152.70	CFR

十二、主流钢厂喷吹煤采购价格汇总 (5.13-5.19)

表18 全国主要地区钢厂采购价格汇总

单位：元/吨

省份	钢厂企业	无烟喷吹煤	涨跌	喷吹煤	涨跌	价格属性
河北	迁安九江	1220		1000	↓40	到厂
河北	河钢集团唐钢公司	1400		1125		到厂
		1404		1130		
		1390				
河北	河北津西钢铁集团股份有限公司	1400		1040		到厂
河北	中国首钢集团	1200		1030	↓15	到厂
武汉	宝武集团鄂城钢铁有限公司	1700				到厂
云南	昆明钢铁控股有限公司	1800		1800		到厂
		1800				
云南	云南玉溪玉昆钢铁集团有限公司	1600		无		到厂
云南	玉溪仙福钢铁	1600		1251		到厂
云南	云南曲靖呈钢(钢铁)集团有限公司	1780				到厂
陕西	龙门钢铁有限集团	1230				到厂
广东	广东韶钢有限公司	1400		1550		到厂
江苏	江苏永钢集团有限公司	1300		1100		到厂
江苏	中天钢铁	1700		1390		到厂
江苏	沙钢	1540				到厂
江苏	南京钢铁	1700				到厂
山东	潍坊钢铁	1700				到厂
山东	莱芜钢铁集团有限公司	1580		不用		到厂
山东	首钢水城钢铁(集团)有限责任公司	1300		无		到厂
山东	日照钢铁	1330		1360		到厂
山东	石横特钢	1600		1400		到厂
山东	山东泰山钢铁集团有限公司	1600		无		到厂
山东	莱钢永锋	1500		1200		到厂
安徽	芜湖新兴铸管	1400				到厂
内蒙	包头钢铁(集团)有限责任公司	1680				到厂
		1970				
		2164				
福建	福建省三钢(集团)有限责任公司	1500				到厂
四川	攀钢集团有限公司	1800		1790		到厂
广西	广西柳州钢铁集团有限公司	1400				到厂
江西	新余钢铁集团有限公司	1550		1478		干基到厂
江西	九江萍钢	1580		1450		到厂
河南	安钢集团	1350		无		到厂
湖南	湘潭钢铁	1790		1600		到厂

十三、钢坯和钢材 (5.13-5.19)

1、5月19日唐山地区钢坯成本核算

表 19 唐山地区钢坯成本核算

日期	焦炭	铁矿石		直接成本	完全成本	出厂
		66%铁精粉	61.5%PB 粉			
2023.5.19	1960	957	825	3067	3267	3460
2023.5.12	2010	950	805	3078	3278	3430
增减幅	↓50	↑7	↑20	↓11	↓11	↑30

2、5月19日唐山市场方坯价格行情

表 20唐山钢厂方坯价格行情

品名	规格	材质	钢厂/产地	本周价格 (元/吨)	上周价格 (元/吨)	涨跌
	(mm)					
方坯	150*150	Q195	荣信	3460	3430	↑30
方坯	150*150	Q195	九江	3460	3430	↑30
方坯	150*150	Q235	鑫达	3460	3430	↑30
方坯	150*150	Q235	荣信	3460	3430	↑30
方坯	150*150	Q235	东华	3460	3430	↑30
方坯	150*150	Q235	春兴	3460	3430	↑30
方坯	150*150	Q235	凯恒	3460	3430	↑30
方坯	150*150	Q235	宏兴	3460	3430	↑30
方坯	150*150	Q235	佰工	3460	3400	↑60
方坯	150*150	Q235	安丰	3460	3430	↑30
方坯	150*150	Q235	唐钢	3460	3430	↑30
方坯	150*150	Q235	经安	3460	3430	↑30
方坯	150*150	Q235	松汀	3460	3430	↑30
方坯	150*150	Q235	荣程	3460	3430	↑30

3、全国建筑钢材价格趋势分析(5.13-5.19)

图6 五大品种库存合计

国内五大品种总库存

品种 单位:万吨	2023/5/19		周环比		上周增减	月环比		年同比		去年同期	
	2023/5/19	2023/5/12	增减量	增减幅		2023/4/21	增减量	增减幅	2022/5/20	增减量	增减幅
螺纹钢	875.38	919.39	-44.01	-4.8%	-66.09	1040.35	-164.97	-15.9%	1206.76	-331.38	-27.5%
线材	216.88	244.65	-27.77	-11.4%	-27.04	281.84	-64.96	-23.0%	297.78	-80.90	-27.2%
热轧板卷	367.46	368.58	-1.12	-0.3%	10.77	332.81	34.65	10.4%	337.68	29.78	8.8%
冷轧板卷	152.73	157.00	-4.27	-2.7%	-1.49	158.53	-5.80	-3.7%	181.43	-28.70	-15.8%
中厚板	182.04	182.86	-0.82	-0.4%	-0.97	174.23	7.81	4.5%	200.50	-18.46	-9.2%
总库存合计	1794.49	1872.48	-77.99	-4.2%	-84.82	1987.76	-193.27	-9.7%	2224.15	-429.66	-19.3%

供应方面，本周五大钢材品种供应918.35万吨，减量4.31万吨，降幅0.5%。

本周除中厚板，其余品种供应水平环比延续减产本周供应水平环比变化不大，主因在于长流程检修/减产影响延续且有部分企业开始增产/复产，叠加部分短流程企业复产增量，因此增减对冲，变化有限。本周库存环比降幅收窄，主因在于企业厂库前移，叠加本周现货市场价格较上周有所修复提振市场交易情绪，使得采购和备库节奏有所提。但由于上周已有多数贸易商完成备库操作，因此本周备库比例略有减少，使得库存环比降幅收窄。受供应降幅收窄，库存维持去化推动，本周消费水平相对维稳，市场情绪和交易氛围从成交表现来看环比有所好转。

库存方面，本周五大钢材品种总库存1794.49万吨，周环比降库77.99万吨，降幅4.2%。

据Mysteel统计，本周五大品种库存总量为1794.49万吨，周环比降库77.99万吨，降幅4.2%。其中建材库存下降71.8万吨，降幅6.2%；板材库存下降6.2万吨，降幅0.9%。上期库存总量为1872.68万吨，周环比降库84.63万吨，降幅4.3%。其中建材库存下降92.9万吨，降幅7.4%；板材库存增加8.3万吨，增幅1.2%。

消费方面，本周五大品种周消费量降幅 1.1%；其中建材消费环比降幅5.1%，板材消费环比增幅2.3%。

《焦炭周报》订阅合同

甲方：_____（以下简称“甲方”） 乙方：_____（以下简称“乙方”）

根据《中华人民共和国合同法》并经双方友好协商于_____年____月____日在上海市宝山区签订以下合同。

一、 合同内容：

1、 乙方为了使用《焦炭周报》所载信息及内容向甲方购买。

2、 《焦炭周报》费用为叁仟元整（¥3000）/年，自本合同签订之日起五个工作日内乙方将服务费一次性以转账或电汇的方式支付给甲方；

3、 合同期限：壹年即从____年____月____日起至____年____月____日止合同到期前 30 日内双方协商可延长合同周期或者另行签订合同。

4、 甲方拥有《焦炭周报》所有信息的版权，未经许可，乙方不得转载或向第三方传播，甲方保留追究乙方侵权责任的权力。

5、 甲方承诺《焦炭周报》每周六 12:00 以前将发送乙方指定邮箱_____请乙方确认该邮箱的有效性。若未在周六 12:00 以前收到《焦炭周报》，请及时致电 021-26094350 詹桂清进行补发。

5、 本合同一式两份，经双方签字并加盖公司公章后生效，传真件具法律效力，各份合同具有同等效力。

6、 本合同未尽事宜，双方友好协商解决（甲方保留合同最终解释权）。

甲 方：上海钢联电子商务股份有限公司

甲 方：

地 址：上海市宝山区园丰路 68 号

地 址：

联系方式：

电 话：

传 真：021-66896935

传 真：

汇款户名：上海钢联电子商务股份有限公司

开户 银行：

开户银行：建设银行上海宝山宝钢支行

账 号：

账 号：31001913100052501232