

稻米市场 月度报告

(2021年10月)



我的农产品

编辑：陈丽君

邮箱：chenlijun@mysteel.com

电话：0533-7026579

稻米市场月度报告

(2021 年 10 月)

研究方法及标准

报告中的数据皆为本机构自有的调研数据，我们通过与市场业内人士的电话交流、在线交流、实地调研等方式对报告中数据进行验证和修正，以力求真实的反馈市场情况，并给出相应的结论，为客户的决策提供必要的帮助和参考。

报告可信度及声明

我的农产品网力求以最详实的信息为客户提供指导与帮助，但对于据此报告做出的任何商业决策可能产生的风险，本机构不承担任何法律责任。

目录

本月核心观点.....	- 1 -
第一章 本月稻米市场行情回顾	- 2 -
1.1 大米市场行情分析.....	- 2 -
1.2 稻谷市场行情分析.....	- 2 -
第二章 国内稻米供需状况	- 4 -
2.1 国储稻谷拍卖情况.....	- 4 -
2.2 进口米市场分析.....	- 4 -
2.3 稻米出口数据分析.....	- 5 -
2.4 大米深加工市场.....	- 5 -
第三章 主产区米厂开工率统计	- 6 -
3.1 米厂开机率分析.....	- 6 -
第四章 稻米市场走势分析预测	- 6 -

本月核心观点

本月国内稻米市场明显下跌后企稳。月初各地新粮陆续上市，市场供应压力继续增加，米企和贸易商手里仍有部分库存，收购不积极，米企开机率小幅提升，但基本是陈粮新粮掺兑加工，大米走货不快。月中开始，新粮上量继续增加，但下游大米市场需求无明显增量，叠加各地运费上涨原因，部分主产区外发受限，只能内部消化，价格下跌明显；终端贸易商按需采购，大米价格下滑明显；部分地区价格低于国家最低保护价，农户惜售情绪显现，安徽地区率先启动国储收购，夯实了稻谷底部价格，市场得到提振，稻价企稳，其它部分地区也在验库准备阶段。油糠价格回调明显，整体供应尚可，需求支撑较弱。糯稻方面：糯稻大量上市，但下游走货有限，价格基本稳定为主。

第一章 本月稻米市场行情回顾

1.1 大米市场行情分析

表 1 大米出厂报价

单位：元/斤

地区	品种	上月均价	本月均价	涨跌
黑龙江	圆粒米	1.76	1.76	0
吉林	超级稻米	1.95	1.90	-0.05
辽宁	辽星米	1.88	1.85	-0.03
江苏	粳米	1.90	1.88	-0.02
安徽	丰两优米	1.98	1.90	-0.08
湖南	黄华占米	1.95	1.85	-0.1
湖北	丰两优米	1.98	1.85	-0.13
江西	丰两优米	1.90	1.85	-0.05

粳米产区：本月粳米价格继续小幅下跌，下游大米走货增量有限，加之新粮陆续上市，市场供应较为充足，加之东北地区受运费上涨原因，外发受限，经销商按需采购，北方市场粳米主流价格 1.76-1.85 元/斤。

籼米产区：本月籼米价格仍下跌明显，余粮仍有较多，加之新粮的供应增加，市场低价货源较多，报价不一，南方市场籼米主流价格 1.85-1.90 元/斤。

糯米方面：10 月份国产糯米价格弱势稳定，新粮集中上市，参与主体较为谨慎，随用随采为主。

1.2 稻谷市场行情分析

表 2 稻谷到厂报价

单位：元/斤

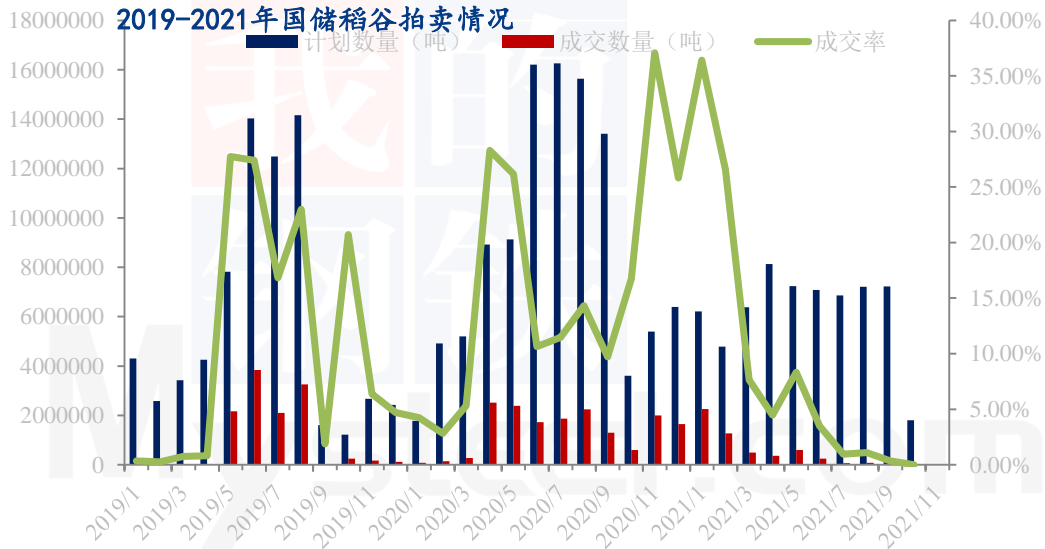
地区	品种	上月均价	本月均价	涨跌
黑龙江	圆粒粳稻	1.28	1.26	-0.02
吉林	超级稻谷	1.30	1.30	0
辽宁	辽星稻谷	1.30	1.29	-0.01
江苏	粳稻	1.45	1.40	-0.05
安徽	丰两优稻谷	1.26	1.26	0
湖南	黄华占稻谷	1.30	1.25	-0.05
湖北	丰两优稻谷	1.27	1.23	-0.04
江西	丰两优稻谷	1.26	1.24	-0.02

粳稻产区：本月粳稻价格继续弱势运行，新粮陆续上市，到目前收割已经接近尾声，市场购销清淡，加之外发受限，米企和贸易商谨慎采购。本月北方市场粳稻主流价格 1.26-1.30 元/斤，具体以质论价。

籼稻产区：本月籼稻价格下跌明显，新粮上量的增加，加之市场仍有余粮，整体供应充足，参与主体按需采购，部分地区价格已经低于国家最低收购价，市场等待国储收购消息，观望为主。南方市场籼稻主流价格 1.24-1.26 元/斤。

第二章 国内稻米供需状况

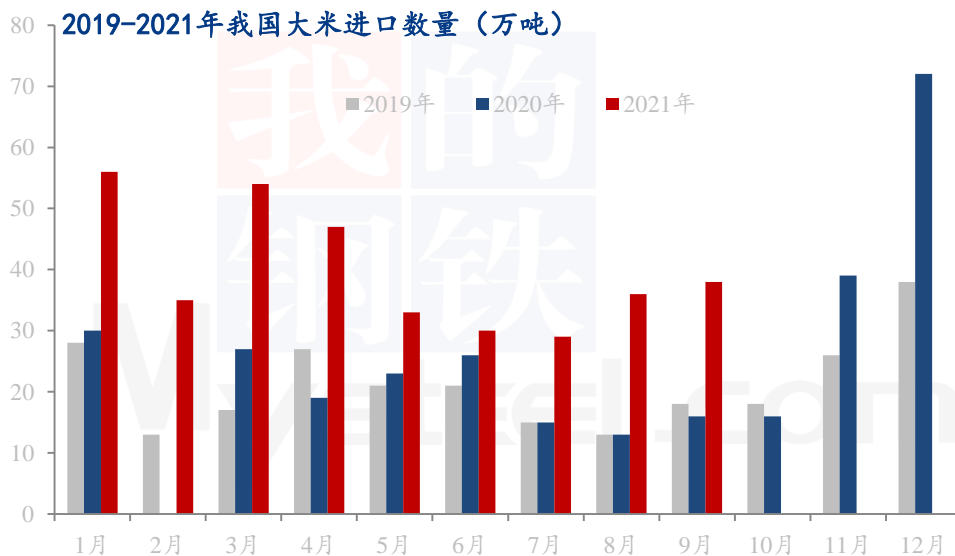
2.1 国储稻谷拍卖情况



2021年10月，国家粮食交易中心共投拍180万吨，实际成交0.052万吨，成交率在0.00%，环比成交率降低0.34%，同比降低16.75%。

本月份投拍一次，以成交率0结束，创下历史最低；新粮的上市，继续充裕了市场整体供应，市场仍是供大于求的局面，短期国家粮食交易中心暂未发布继续投拍的通知。

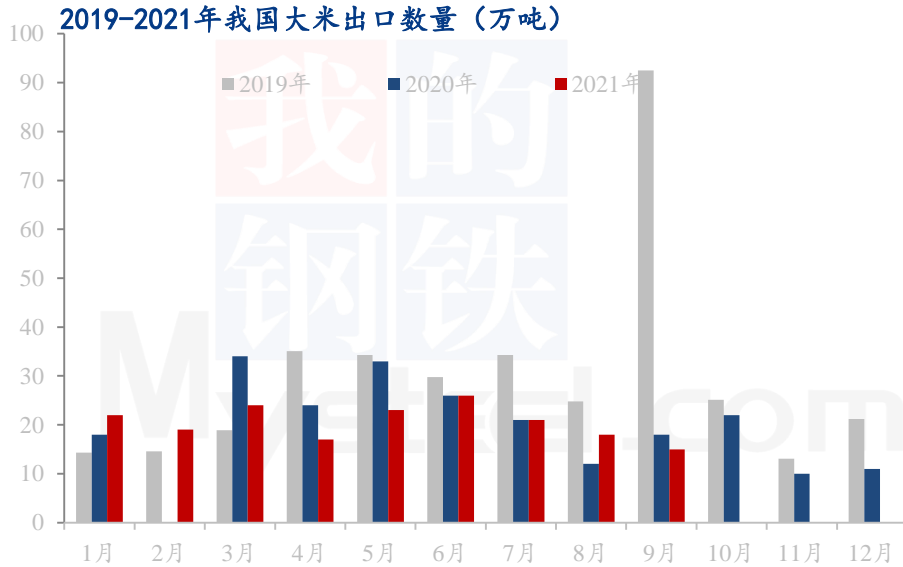
2.2 进口米市场分析



据海关数据显示，2020年9月份我国稻米进口量为38万吨，进口量较上月增加

2 万吨，同比增加 137.5%，环比增加 5.5%。2021 年 1-9 月我国累计进口大米 358 万吨，累计进口量同比增加 111.8%。

2.3 稻米出口数据分析



海关数据显示，9 月份我国稻米出口量为 15 万吨，出口量较上月减少 3 万吨，环比减少 16.67%，同比减少 16.67%。2021 年 1-9 月我国累计出口大米 185 万吨，累计出口量同比减少 0.53%。

2.4 大米深加工市场

表 3 大米副产品行情回顾

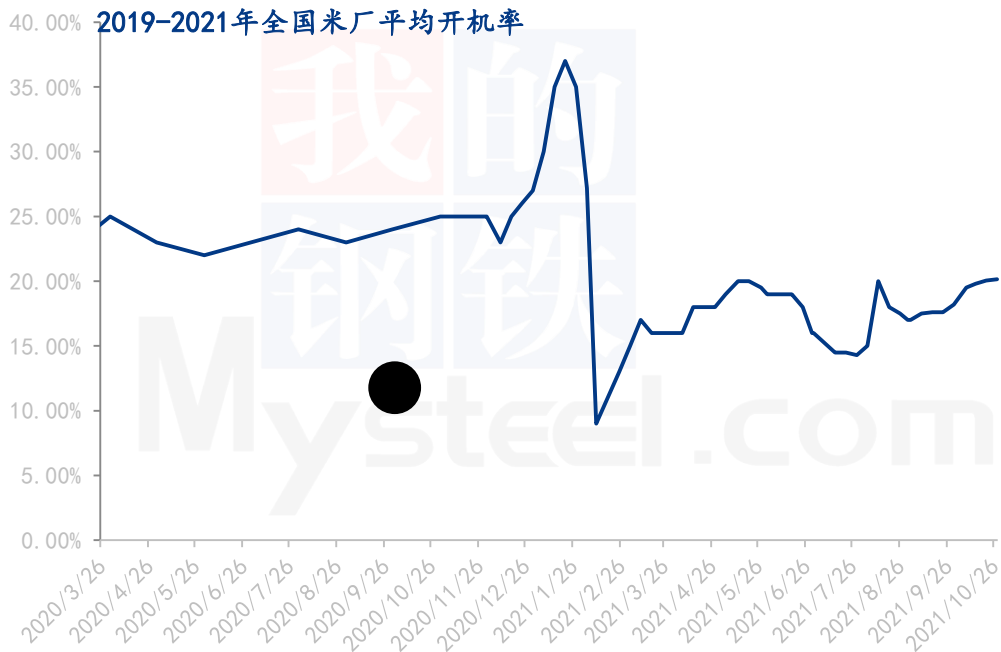
地区	油糠（元/斤）			毛碎米（元/斤）			稻壳（元/吨）		
	上月	本月	涨跌	上月	本月	涨跌	上月	本月	涨跌
黑龙江	1.16	1.10	-0.06	1.26	1.26	0	330	330	0
吉林	1.18	1.12	-0.06	1.25	1.25	0	380	380	0
辽宁	1.16	1.11	-0.05	1.25	1.25	0	380	380	0
江苏	1.20	1.16	-0.04	1.26	1.26	0	430	430	0
安徽	1.24	1.20	-0.04	1.25	1.25	0	470	470	0

湖南	1.28	1.25	-0.03	1.28	1.28	0	480	480	0
湖北	1.27	1.25	-0.02	1.27	1.27	0	480	480	0
江西	1.28	1.25	-0.03	.27	1.27	0	480	480	0

本月南北方米厂开机小幅提升，副产品供应量尚可，下游需求支撑弱势，价格下跌明显，油糠下跌 0.05 元/斤左右，毛碎米和稻壳基本稳定，北方粳油糠主流价格 1.10-1.12 元/斤，南方籼油糠主流价格 1.20-1.25 元/斤，毛碎主流价格 1.25-1.28 元/斤。

第三章 主产区米厂开工率统计

3.1 米厂开机率分析



本月全国米厂平均开工率 20.15%，较上月提升 2%左右，主因新粮上市后，米企开机率小幅提升，但下游大米走货不快，米厂开机率基本稳定。

第四章 稻米市场走势分析预测

11 月份，国储最低收购启动地区将继续增加，部分地区低于保护价的将小幅回调，但下游需求清淡，市场粮源充足，短时不具备上涨的因素，预计将稳定运行为主，下个月继续关注国家最低收购政策启动地区及其它相关政策。

免责声明

Mysteel 力求使用准确的数据信息，客观公正地表达内容及观点，但这并不构成对客户的直接决策建议，客户不应以此取代自己的独立判断，客户应该十分清楚，其据此做出的任何决策与 Mysteel 及其员工无关。报告中的信息均来源于公开资料及本公司合法获得的相关资料，Mysteel 不确定客户收到本报告时相关信息是否已发生变更，报告中的内容和意见仅供参考，在任何情况下，Mysteel 对客户及其员工对使用本报告及内容所引发的任何直接或间接损失概不负责，任何形式的分享收益或者分担损失的书面或口头承诺均为无效，Mysteel 及员工亦不为客户因使用本报告或报告所载内容引起的任何损失承担任何责任。

版权声明

本报告版权归 Mysteel 所有，为非公开资料，仅供 Mysteel 客户使用。未经 Mysteel 书面授权，任何人不得以任何形式传送、发布、复制、转载、播放、展示或以其他方式使用本报告的部分或全部内容，否则均构成知识产权的侵犯。Mysteel 保留对任何侵权行为和有悖报告原意的引用行为进行追究的权利。

资讯编辑：陈丽君 0533-7026579

资讯监督：王涛 18953357515

资讯投诉：陈杰 021-26093100