

辣椒市场周度报告

(2021.7.23-2021.7.29)



我的农产品

编辑：于双双

电话：0533-7076606

邮箱：yushuangshuang@mysteel.com 传真：0533-26093064

辣椒市场周度报告

研究方法及标准

报告中的数据皆为本机构自有的调研数据，我们通过与市场业内人士的电话交流、在线交流、实地调研等方式对报告中数据进行验证和修正，以力求真实的反馈市场情况，并给出相应的结论，为客户的决策提供必要的帮助和参考。

报告可信度及声明

我的农产品网力求以最详实的信息为客户提供指导与帮助，但对于据此报告做出的任何商业决策可能产生的风险，本机构不承担任何法律责任。

目录

本周核心观点	- 1 -
第一章 本周市场行情回顾	- 1 -
第二章 本周市场行情回顾	- 1 -
第三章 本周辣椒市场库存分析	- 3 -
第四章 辣椒市场利润分析	- 4 -
第五章 辣椒相关替代品	- 4 -
第六章 辣椒销区走货情况	- 5 -
第七章 辣椒市场后市展望	- 5 -

本周核心观点

本周（7月23日-7月29日）国内干椒市场成交局面出现好转，终端贸易商采购心态整体提升。可以说河南降水导致辣椒地块积水等因素，助长了产销地客户对后期价格的预期，目前市场存货商惜售，而继续增加了终端采购的积极性。价格从持续低迷的状态中出现猛涨。

第一章 本周市场行情回顾

表1 辣椒市场主要指标情况汇总

类型		上周	本周	涨跌幅	备注
三樱椒主产区 库存剩余量		73.13%	77.80%	-4.67%	近期走货速度明显增加
需求占比	加工厂	26%	26%	0.00%	补货量减少
	批发市场	70%	70%	0.00%	整体走货减少，批发市场采购占据主流
	其它	4%	4%	0.00%	需求稳定
利润（以金乡为例）		0.40	0.90	125.00%	河南新季辣椒受灾，各冷库存货价格大幅上调

第二章 本周市场行情回顾

表2 辣椒市场周度价格汇总

省份	地区	品种	规格	单位	上周	本周	涨跌
山东	金乡	三樱椒	上通货	元/斤	8.05	8.50	0.45
	鱼台	816	带把	元/袋	190-200	190-200	0.00
	德州	三樱椒	上通货	元/斤	7.80-8.10	7.80-8.10	0.00

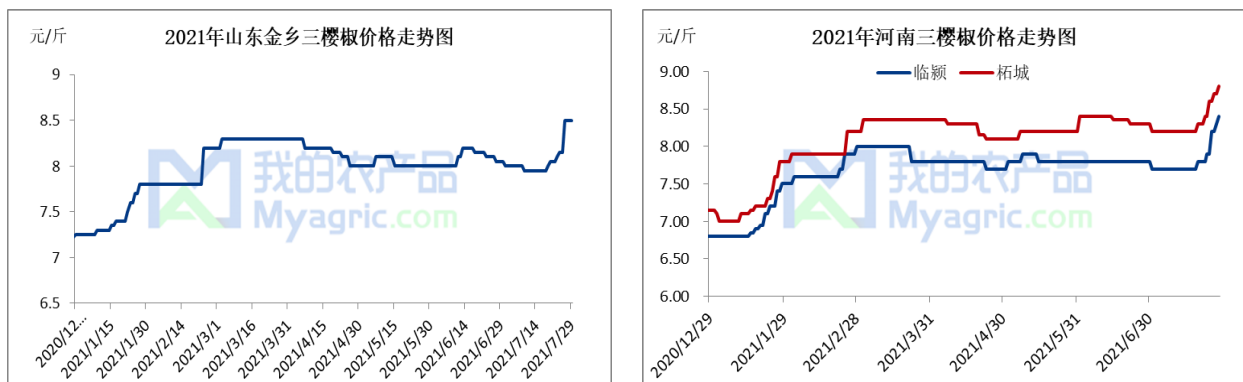
省份	地区	品种	规格	单位	上周	本周	涨跌
河南	临颖	三樱椒	上通货	元/斤	7.80	8.30	0.50
	柘城	三樱椒	上通货	元/斤	8.20	8.60	0.40
	内黄	新一代	上通货	元/斤	11.50	12.00	0.50
山西	忻州	北京红	上通货	元/斤	--	--	--
新疆	和静	铁板椒	通货	元/公斤	--	--	--
内蒙古	通辽	北京红	上通货	元/斤	4.60	4.80	0.20
贵州	遵义	满天星	好货，带把	元/斤	14.00	14.00	0.00
云南	文山	小米椒	鲜货，带把	元/斤	2.50	2.50	0.00

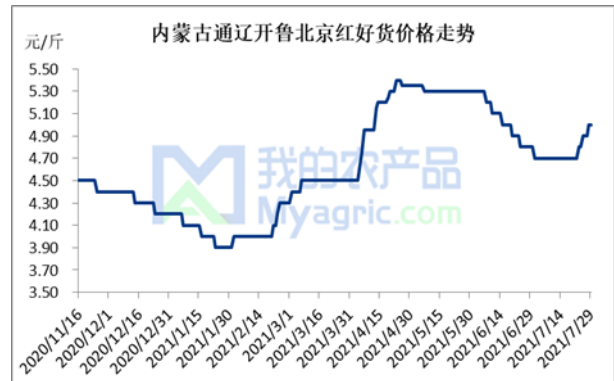
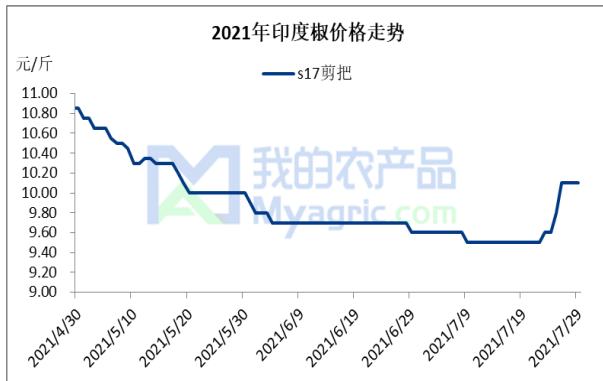
注：表中为价格并非绝对价格，多数采取主流价格，与最高价和最低价均有一定差距。实际成交过程中，根据实际质量有浮动。

河南：河南产区本周辣椒成交局面明显好转，客户以终端批发市场为主，交易量明显增加。受降雨影响，河南新季辣椒今年减产已成定局，冷库辣椒本周出货迅速，日均出货量 200-300 吨。

山东：山东产区冷库辣椒干度整体优于其它产区货源，故而深得客户喜爱，另外加上近期河南降水影响，库存辣椒走货明显加快。现市场存货商对后期价格明显看涨，惜售，谨慎交易，而终端采购情绪渐浓，整体利好行情走高。

图 1 全国辣椒主产区价格走势





来源：我的农产品网

山东：山东金乡冷库三樱椒价格本周表现乱行，目前冷库，上通货，大行参考 8.50 元/斤，部分存货商漫天要价，但实际无成交。

河南：河南产区本周辣椒价格整体上涨，本周，三樱椒冷库上通货，价格参考 8.30 元/斤，较上周上涨约 0.50 元/斤，客户拿货积极性高，现出库量明显增加。

内蒙古：内蒙古产区辣椒价格较上周约上涨 0.20 元/斤，省内主要品种，北京红好货，价格参考 5.00 元/斤。受河南强降水影响，国内北京红走货量明显增加。

印度椒：近两月，印度辣椒进口量明显减少，另外受前期港口货物检测出新冠病毒之后，现检查较为严格，采购货源到货缓慢，另外河南灾情影响，印度贸易商开始挺价，导致印度辣椒采购价格提升，目前国内印度椒价格也不同程度的提涨，截至目前港口 s17，去把好货，价格 12.00 元/斤左右。

第三章 本周辣椒市场库存分析

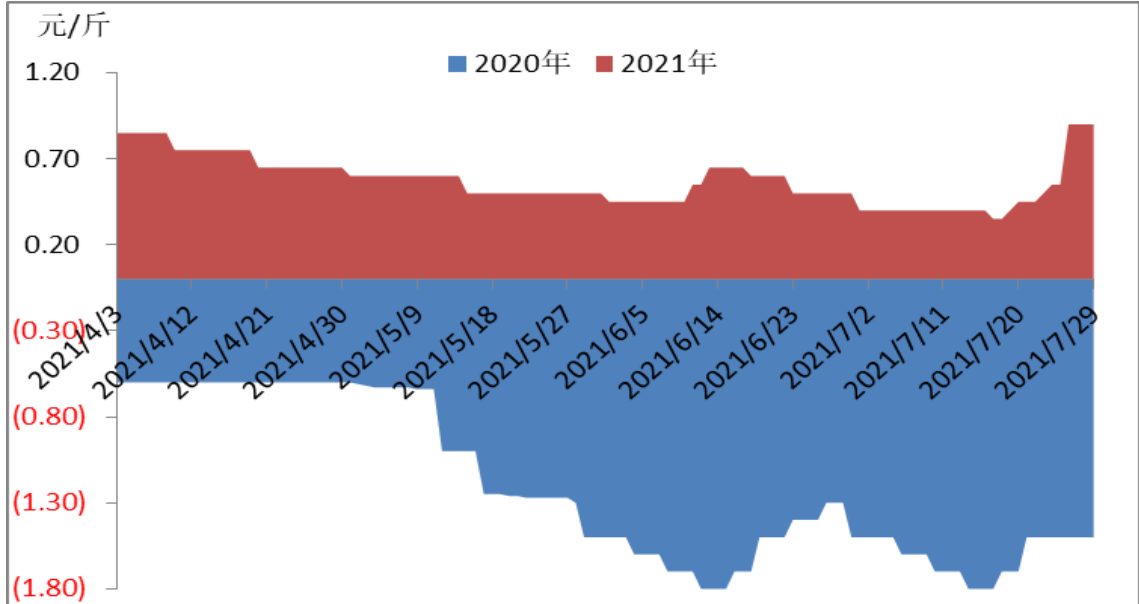
表 3 本周国内主产区辣椒库存出货进度表

日期	金乡	库存变动	临颍	库存变动	柘城	库存变动
2021/7/7	61.47%	-2.34%	28.45%	-1.91%	10.92%	-4.20%
2021/7/14	68.47%	-2.33%	29.40%	-0.95%	12.32%	-1.40%
2021/7/21	73.13%	-4.66%	29.72%	-0.32%	13.72%	-1.40%
2021/7/28	77.80%	-4.67%	30.67%	-0.95%	16.52%	-2.80%

本周，国内辣椒库存余量约 103790 吨，库存占比 62.90%。目前金乡辣椒出库约 77.80%；临颍产区出库 30.67%；柘城出库约 16.52%。

第四章 辣椒市场利润分析

图 2 2021 年山东金乡辣椒存储商利润变化图

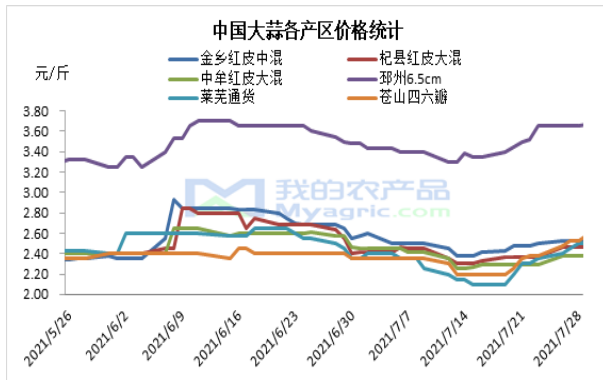


来源：我的农产品网

从图中可以看出，2021 年 7 月份山东金乡产区辣椒存储商利润出现明显提升，尤其下半旬，单斤利润增加 0.40-0.50 元/斤。目前贸易商利润约 0.90 元/斤。

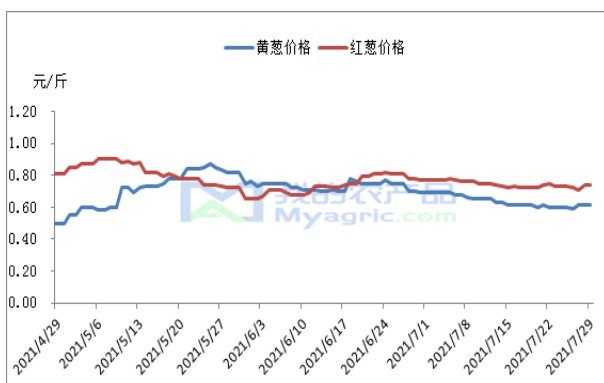
第五章 辣椒相关替代品

图 3 本周中国大蒜各产区价格统计



本周全国六大产区均受“烟花”台风过境影响，降雨频繁。大蒜电子盘于现货价格背道而驰，现货市场入库进程受阻，但晴好天气放量，成交活跃，价格上涨。下周各方心态普遍看平稳震荡格局走势为主，预计下周价格将有 0.1-0.15 元/斤左右上涨空间。

图 4 本周洋葱价格走势



甘肃早熟红葱价格稳定，随着货源逐渐增加，且近期出口方面行情不佳，黄葱价格走低；河南、山东各地冷库葱交易一般，市场走货较慢；预计近期价格平稳偏弱运行。

第六章 辣椒销区走货情况

本周，我的农产品网继续检测陕西、青岛、江苏、四川、重庆、河南多个批发市场样本，了解到目前国内批发市场辣椒走货局面延续前期弱势局面，客商多按需采购，市场价格支撑力不足，各销区批发价格暂无抬头迹象。

表 4 本周国内批发市场走货情况

市场	走货情况	短期预计
陕西兴平	加快	稳
江苏邳州	好转	稳
重庆观音桥	加快	稳
四川成都海霸王	加快	稳
胶州于家村	加快	稳
河南万邦	加快	稳

江苏邳州批发市场近期印度椒走货略有好转，价格出现窄幅上调迹象。印度椒 S17 批发价：8.40-8.60 元/斤（去把）；S17 批发价：7.00 元/斤（带把）。

第七章 辣椒市场后市展望

图 5 辣椒后市价格影响因素分析

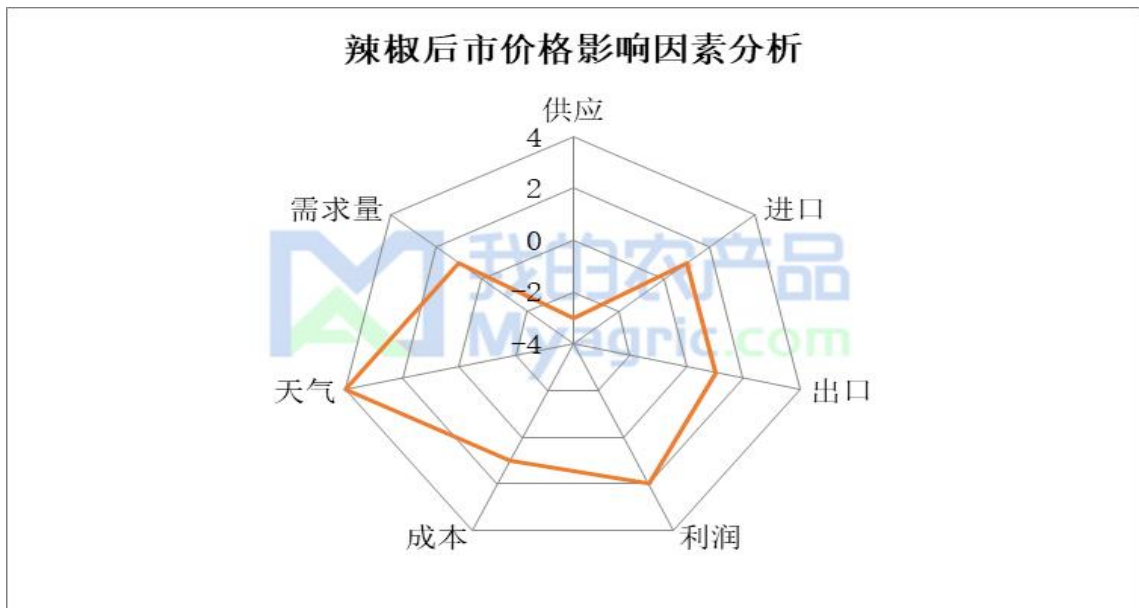
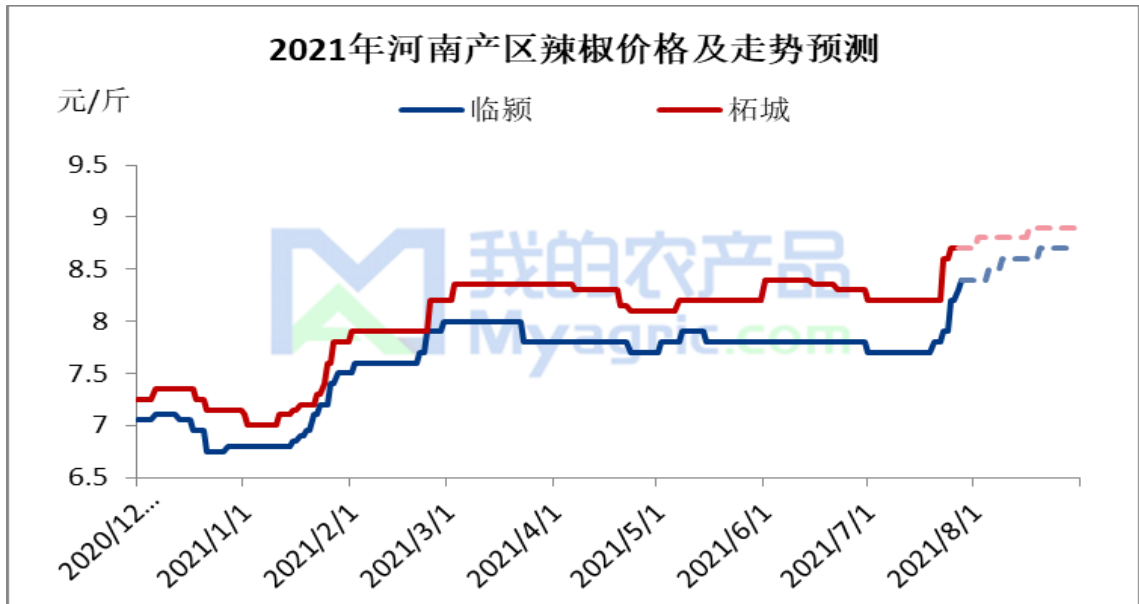


表 5 4 辣椒市场价格影响因素及影响力值

影响因素分析			
<p>库存：目前国内库存约 62.90%，整体偏高，利空价格； 进口：进口量减少，利好价格； 需求：各销区需求量增加，对价格形成支撑； 出口：出口量对于辣椒总量影响不大； 利润：价格大涨，存储商利润提升； 天气：近期持续降雨，对于辣椒产量带来影响，利好价格。</p>			
影响因素及影响力值			
0	重大利好	0	重大利空
0	明显利好	-4	明显利空
3	一般利好	-3	一般利空
1	小幅利好	0	小幅利空
0	弱势利好	0	弱势利空
<p>注：以对价格的影响力确定利好利空因素，该因素的影响力指标是通过与市场人士充分沟通后结合市场客观情况进行的综合数值判定。</p>			

图 6 2021 年河南产区辣椒价格走势预测



本周国内辣椒市场成交气氛明显加快，成交价格有上涨迹象。由于河南遭遇强降水，主产区临颖及内黄地区受灾较为明显，整体受灾面积预估 20%-30%。受此影响，辣椒行业成交局面好转，预计减产消息带来的利好支撑仍在释放过程中，预计下周价格维持目前价格的可能性较大。

资讯编辑：于双双 0533-7076606

资讯监督：王涛 18953357515

资讯投诉：陈杰 021-26093100